

No. DE INSCRIPCION
0990008604001

SELLOR.U.C
Créditos Económicos
[CREDICOSA] S. A.
ESCOBEDO 1313
GUAYAQUIL

REPUBLICA DEL ECUADOR

SUPERINTENDENCIA DE COMPAÑIAS

FORMULARIO DE ESTADOS FINANCIEROS



AÑO: 1991

RAZÓN O DENOMINACIÓN SOCIAL: CREDITOS ECONOMICOS (CREDICOSA) S.A.

Nº. DE EXPEDIENTE: 5276-72

CIUDAD: GUAYAQUIL

CALLE: ESCOBEDO

NUMERO: 1313

TELEFONO: 327530

NOMINA DE ADMINISTRADORES Y COMISARIOS DE LAS COMPAÑIAS

ADMINISTRADORES	NOMBRES	C.I. o PASAPORTE	DIRECCION Y TELEFONO
Presidente	TULA HOPPE DE SALAME	0900419567	LUQUE 418
Vicepresidente	DOMINGO SALAME HIDROVO	0900317929	LUQUE 418
Gerente (s)			
Apoderado	ECON. JUAN CARLOS SALAME	0903110669	LUQUE 418
COMISARIOS			
Principal	AB. PASCUAL LOAYZA		9 DE OCTUBRE Y CHILE 528093
Suplente			

A. ESTADO DE SITUACION

1. ACTIVO				CODIGO CUENTA	
1.1 ACTIVO CORRIENTE					
Caja - Bancos				1101	15'985.515,24
Inversiones financieras temporales				1102	
Cuentas y Documentos por Cobrar Clientes				1103	120'304.603,04
Menos: Provisión para cuentas y documentos de dudosa cobranza (clientes)				1104	(4'452.792,27)
Inventario materia prima				1105	
Inventario productos en proceso				1106	
Inventario suministros y materiales				1107	
Inventario productos terminados y mercaderías en almacén				1108	165.961.123,13
Mercaderías en tránsito				1109	
Menos: Provisión para baja de inventarios				1110	
Ingresos acumulados por cobrar				1111	
Préstamos y anticipos a empleados y trabajadores				1112	5'817.980,97
Anticipos a proveedores				1113	
Menos: Provisión para anticipos y otros préstamos de dudosa cobranza				1114	
Pagos anticipados de intereses, impuestos y seguros				1115	8'074.449,55
Repuestos, herramientas y accesorios				1116	
Otros activos corrientes (adjuntar anexo)				1117	
TOTAL DE ACTIVO CORRIENTE					311'690.879,66
1.2 ACTIVO FIJO					
Terrenos y mejoras		Valor de adquisición	Depreciación acumulada	1201	590.371,40
		590.371,40		1202	
Maquinaria y equipo en montaje y en tránsito				1203	
Construcciones en curso				1204	
Edificios e instalaciones		3'274.595,20	2'408.314,95	1205	866.280,25
Maquinaria y equipo EQUIPOS MONTACARGA		8'520.629,00	852.062,88	1206	7'668.566,12
Muebles y enseres		12'865.434,77	2'574.319,49	1207	10'291.115,28
Vehículos		3'439.091,00	1'172.217,41	1208	2'266.873,59
Otros activos fijos (adjuntar anexo)EQP. SEGURID.		826.319,	56.441,03		769.877,97
REVALORIZACIONES		Valor de revalorización	Depreciación acumulada		
Terrenos				1221	
Edificios				1222	
Maquinaria y equipo				1223	
Otros activos fijos (adjuntar anexo)		124'127.577,19	106'601.887,34	1224	17'525.689,85
1.3 DEUDORES E INVERSIONES A LARGO PLAZO FILIALES					
Cuentas y documentos por cobrar clientes				1301	34'574.030,42
Préstamos a empleados y trabajadores				1302	
Inversiones financieras a largo plazo				1303	3'781.950,71
Otros (adjuntar anexo) DEP. EN GARANTIA				1304	401.097,31
1.4 ACTIVOS INTANGIBLES					
Patentes y marcas		Valor de adquisición	Amortización Acumulada	1401	
Otros (adjuntar anexo)				1402	
1.5 ACTIVOS DIFERIDOS					
Gastos de organización y constitución		Valor inicial	Amortización Acumulada	1501	
Gastos de investigación, exploración y otros				1502	
1.6 OTROS ACTIVOS NO CORRIENTES					
Propiedades y otros activos fijos no utilizados				1601	
Otros activos no corrientes				1602	
TOTAL ACTIVOS NO CORRIENTES					78'735.852,90
TOTAL DEL ACTIVO					390'426.732,56

2. PASIVO		CODIGO CUENTA	
2.1 PASIVO CORRIENTE			
Proveedores		2101	92'904.839,39
Anticipo de Clientes		2102	
Obligaciones por pagar		2103	140'876.784,94
Dividendos por pagar a accionistas o socios		2104	
Participación de trabajadores en utilidades de la Compañía		2105	2'701.591,17
Gastos por pagar		2106	2'962.565,42
Impuestos y Leyes Sociales		2107	831.202,42
Parte corriente del pasivo a largo plazo		2108	
Préstamos de corto plazo de accionistas o socios		2109	
Saldos pendientes con la casa matriz DEUDA AL FISCO		2110	14'437.318,00
Otros pasivos corrientes (Adjuntar anexo)		2111	9'796.783,42
TOTAL PASIVO CORRIENTE			264'511.084,36
2.2 PASIVO NO CORRIENTE			
Cuentas por pagar		2201	
Obligaciones por pagar		2202	
Préstamos de accionistas o socios		2203	
Saldos pendientes con la casa matriz		2204	
Arrendamiento mercantil con opción de compra		2205	
Aportes de accionistas o socios para capitalización futura		2206	2'000.000,00
Obligaciones emitidas		2207	
Otros (adjuntar anexo)		2208	
2.3 PASIVO DIFERIDO			
Utilidades por realizar		2301	5'457.503,38
Otros (Adjuntar anexo)		2302	
TOTAL PASIVO NO CORRIENTE			7'457.503,38
TOTAL PASIVO			271'968.588,74
3. PATRIMONIO NETO			
3.1 CAPITAL			
Acciones o participaciones (compañías nacionales)		3101	35'000.000,00
Capital asignado a sucursales de compañías extranjeras		3102	
Menos: Capital suscrito no pagado		3103	
Menos: Acciones propias adquiridas		3104	
3.2 RESERVAS			
Reserva legal		3201	1'917.770,10
Reservas facultativas		3202	14'939.832,18
Otras reservas		3203	
3.3 SUPERAUIT			
Revalorización de activos		3301	55'088.779,08
Otros (Adjuntar anexo) FILLIAL		3302	30.000,00
3.4 RESULTADOS			
Utilidades acumuladas de ejercicios anteriores		3401	
Pérdidas acumuladas de ejercicios anteriores		3402	
Utilidad (pérdida) neta del ejercicio		3403	11'481.762,46
TOTAL PATRIMONIO NETO			118'458.144,42
TOTAL DEL PASIVO Y PATRIMONIO NETO			390'426.732,56

4. OBLIGACIONES CONTINGENTES		
Mercaderías en consignación	4001	
Liquidación de depósitos industriales	4002	
Avaes o garantías	4003	
Otras obligaciones contingentes	4004	

PERSONAL OCUPADO					
NACIONALIDAD	DIRECTIVOS	ADMINISTRATIVOS	TECNICOS	OBREROS	
				Permanentes	Ocasionales
Ecuatoriana		27			
Extranjera					

MOVIMIENTO FINANCIERO DE BIENES Y SERVICIOS			
COMPRAS	NACIONALES	EXTRANJERAS	TOTAL
VENTAS	NACIONALES	EXTRANJERAS	TOTAL

B. ESTADO DE RESULTADOS (GANANCIAS Y PERDIDAS)

50. VENTAS BRUTAS	CODIGO CUENTA	
En el país	5001	986'047.892,99
En el exterior	5002	
Menos: devoluciones y descuentos en ventas	5003	
Utilidades realizadas por ventas a plazos	5004	
VENTAS NETAS		986'047.892,99
51. COSTO DE VENTAS (Mercaderías no producidas por la Compañía)		
Inventario inicial	5101	333'162.822,37
Compras de productos terminados en el país	5102	637'021.120,12
Compras de productos terminados en el exterior STOCK UTILIZADO	5103	(2'816.213,25)
Menos: Inventario final	5104	160'863.567,19
52. COSTO DE PRODUCCION (Mercaderías producidas por la Compañía)		
Inventario inicial de materias primas	5201	
Compras de materias primas en el país	5202	
Compras de materias primas en el exterior	5203	
Menos: Inventario final de materias primas	5204	
Mano de obra directa	5205	
Depreciación maquinaria, equipos y edificios de fábrica	5206	
Amortización de patentes, marcas, asistencia técnica	5207	
Mano de obra indirecta	5208	
Suministros y materiales	5209	
Seguros de inventarios, maquinarias y edificios de fábrica	5210	
Aportes IESS y beneficios sociales	5211	
Mantenimiento y reparaciones	5212	
Impuestos a la producción y otros	5213	
Energía, agua, teléfono	5214	
Otros gastos de fabricación (Adjuntar anexo)	5215	
Inventario inicial de productos en proceso	5216	
Menos: Inventario final de productos en proceso	5217	
Inventario inicial de productos terminados	5218	
Menos: Inventario final de productos terminados	5219	
UTILIDAD BRUTA		179'543.730,94
53. GASTOS DE VENTAS		
Sueldos y salarios no incluidos en el costo	5301	9'615.418,83
Beneficios sociales, indemnizaciones, excepto la participación de los trabajadores	5302	7'195.489,33
Comisiones a empleados y particulares	5303	13'931.917,74
Publicidad y propaganda	5304	24'335.700,85
Depreciación bienes del departamento de ventas	5305	
Otros (Adjuntar anexo)	5306	19'170.160,68
54. GASTOS ADMINISTRATIVOS		
Sueldos y salarios no incluidos en el costo	5401	14'488.875,63
Beneficios sociales, indemnizaciones excepto la participación de los trabajadores	5402	12'646.010,18
Agua, luz, teléfono, télex, fax, no incluidos en costos	5403	616.870,34
Impuestos prediales, contribuciones y otros no incluidos en costos	5404	1'295.362,90
Cuentas de dudoso cobro y baja de inventarios	5405	
Depreciación de bienes, área administrativa	5406	
Amort. de Intang. y Diferd (excepto pérđ. por diferencia de cambio y Comis. de riesgo camb.)	5407	11'848.995,88
Amortización de pérdidas por diferencia de cambio y comisión de riesgo cambiario	5408	
Otros (Adjuntar anexo)	5409	43'207.327,49
UTILIDAD (PERDIDA) EN OPERACION		21'191.601,09
55. GASTOS FINANCIEROS		
Intereses y comisiones	5501	55'129.601,61
Otros gastos financieros	5502	
56. INGRESOS NO OPERACIONALES		
Intereses por inversiones temporales y de largo plazo	5601	
Ganancia en inversiones temporales o de largo plazo	5602	
Ganancias en ventas de activos fijos	5603	
Dividendos en efectivo	5604	
Ganancias por diferencia de cambio	5605	
Otros (Adjuntar anexo)	5606	51'948.608,31
57. GASTOS NO OPERACIONALES		
Pérdidas en ventas de activos	5701	
Pérdidas en diferencia de cambio	5702	
Otros gastos (Adjuntar anexo)	5703	
58. UTILIDAD (PERDIDA) DEL EJERCICIO antes 15 % trabajadores e impuesto a la Renta.		18'010.607,79
Participación de los trabajadores (15%)	5801	2'701.591,17
Impuesto a la Renta	5802	3'827.254,16
UTILIDAD NETA		11'481.762,46


C. 6. ESTADO DE EVOLUCION DEL PATRIMONIO NETO		CODIGO CUENTA	
60. PATRIMONIO NETO INICIAL:			90'927.174,43
MAS:			
Utilidad Neta del Ejercicio	6001		11'481.762,46
Aumentos del Capital Social	6002		
Incrementos de Superávit de Capital	6003		16'049.207,53
Absorción de Pérdidas (efectivo o crédito)	6004		
Otros	6005		
MENOS:			
Pérdida del ejercicio	6006		
Disminución del Capital	6007		
Dividendos en efectivo	6008		
Disminución de cuentas Patrimoniales por aumento de capital	6009		
Otros	6010		
TOTAL DEL PATRIMONIO NETO			118'458.144,42

D. 7. ESTADO DE CAMBIOS EN LA POSICION FINANCIERA			
70. FUENTES DE CAPITAL DE TRABAJO NETO:			29'259.957,02
Utilidad del ejercicio	7001		11'481.762,46
Mas:			
Depreciación y Amortización	7002		11'848.995,88
Venta de Activos Fijos e inversiones permanentes	7003		
Incremento de pasivos a largo plazo	7004		
Aumento de capital social con nuevos recursos	7005		
Emisión de obligaciones	7006		
Otros:	7007		5'929.198,68
Menos:			
Ingresos: por participación en utilidades de subsidiarias	7008		
72. USOS DE CAPITAL DE TRABAJO:			76'667.174,59
Dividendos	7201		
Compra de activos fijos	7202		16'059.591,99
Compra de inversiones permanentes	7203		
Disminución pasivos a largo plazo	7204		25'461.968,12
Incrementos de activos intangibles y diferidos	7205		
Reducción del capital social en efectivo	7206		
Pérdidas del ejercicio	7207		
Otros	7208		35'145.614,48
VARIACIONES EN EL CAPITAL DE TRABAJO NETO (70-72)			(47'407.217,57)
CAPITAL DE TRABAJO AL FINAL DEL PERIODO			47'179.794,30
MENOS: CAPITAL DE TRABAJO AL INICIO DEL PERIODO			94'587.011,87
VARIACIONES EN EL CAPITAL DE TRABAJO NETO			(47'407.217,57)

Certificamos que el contenido de este formulario es verídico, correcto, completo y que fue aprobado por la Junta General, en sesión de 28 de Marzo de 1992

REPRESENTANTE LEGAL O APODERADO


NOMBRE: EG. JUAN CARLOS SALAME

FIRMA: 

C.I. 0903110669


CONTADOR

NOMBRE: ING. FRANKLIN MEDINA

FIRMA: 

C.I. 00-03828846 MATRÍCULA: 6684

He (mos) revisado los estados financieros que anteceden y la correspondiente información. En mi (nuestra) opinión reflejan razonablemente la situación financiera de la Compañía los resultados de sus operaciones en el correspondiente ejercicio.



f) Comisario

f) Comisario

SUPERINTENDENCIA DE COMPAÑIAS
REGISTRO DE SOCIEDADES

☐ INFORME GERENTE

☐ INFORME COMISARIO

☐ INFORME AUDITORIA EXTERNA

FUNCIONARIO RESPONSABLE (SELLO)

Recibido hoy día de de 19

Nº de Anexos