



**FABRICA DE CIGARRILLOS  
EL PROGRESO S.A.**

**ESTADOS FINANCIEROS**

**31 DE DICIEMBRE DE 2013**

**INDICE**

Informe de los auditores independientes

Estado de situación financiera

Estado de resultados integrales

Estado de cambios en el patrimonio

Estado de flujos de efectivo

Notas explicativas a los estados financieros



## INFORME DE LOS AUDITORES INDEPENDIENTES

A los miembros del Directorio y Accionistas

Fábrica de Cigarrillos El Progreso S.A.

Quito, 10 de enero del 2014

1. Hemos auditado los estados financieros que se acompañan de Fábrica de Cigarrillos El Progreso S.A., que comprenden el estado de situación financiera al 31 de diciembre del 2013 y los correspondientes estados de resultados integrales, de cambios en el patrimonio y de flujos de efectivo por el año terminado en esa fecha, así como un resumen de las políticas contables significativas y otras notas explicativas.

### **Responsabilidad de la Administración de la Compañía por los estados financieros**

2. La Administración de Fábrica de Cigarrillos El Progreso S.A. es responsable de la preparación y presentación razonable de estos estados financieros de acuerdo con Normas Internacionales de Información Financiera (NIIF), y del control interno necesario para permitir la preparación de estados financieros que estén libres de distorsiones significativas, debido a fraude o error.

### **Responsabilidad del auditor**

3. Nuestra responsabilidad es expresar una opinión sobre estos estados financieros basados en nuestra auditoría. Nuestra auditoría fue efectuada de acuerdo con Normas Internacionales de Auditoría. Dichas normas requieren que cumplamos con requisitos éticos y planifiquemos y realicemos la auditoría para obtener certeza razonable de que los estados financieros no están afectados por distorsiones significativas. Una auditoría comprende la aplicación de procedimientos destinados a la obtención de la evidencia de auditoría sobre las cantidades y revelaciones presentadas en los estados financieros. Los procedimientos seleccionados dependen del juicio del auditor e incluyen la evaluación del riesgo de distorsiones significativas en los estados financieros por fraude o error. Al efectuar esta evaluación de riesgo, el auditor toma en consideración los controles internos de la Compañía, relevantes para la preparación y presentación razonable de sus estados financieros, a fin de diseñar procedimientos de auditoría adecuados a las circunstancias pero no con el propósito de expresar una opinión sobre la efectividad del control interno de la entidad. Una auditoría también comprende la evaluación de que las políticas contables utilizadas son apropiadas y de que las estimaciones contables hechas por la Administración son razonables, así como una evaluación de la presentación general de los estados financieros. Consideramos que la evidencia de auditoría que hemos obtenido es suficiente y apropiada para proporcionar una base para expresar nuestra opinión de auditoría.

---

PricewaterhouseCoopers del Ecuador Cía. Ltda., Av. Diego de Almagro N32-48 y Whimper. Edificio IBM. Planta Baja.  
Quito - Ecuador.

T: (593-2) 3829 330, F: (593-2) 2567 010, [www.pwc.com/ec](http://www.pwc.com/ec)



Fabrica de Cigarrillos El Progreso S.A.  
Quito, 10 de enero del 2014

### Opinión

4. En nuestra opinión, los estados financieros arriba mencionados presentan razonablemente, en todos los aspectos importantes, la situación financiera de Fábrica de Cigarrillos El Progreso S.A. al 31 de diciembre del 2013, y el desempeño de sus operaciones y sus flujos de efectivo por el año terminado en esa fecha, de conformidad con Normas Internacionales de Información Financiera (NIIF).

### Asunto que requiere énfasis

5. Sin calificar nuestra opinión, como se menciona la Nota 1, en junio del 2013 la Compañía vendió su único activo de inversión. A partir de dicha fecha, las actividades de la Compañía se encuentran limitadas a las necesarias para mantener vigente su existencia legal, preparación de registros contables y cumplimiento de obligaciones tributarias y regulatorias. A la fecha de emisión de este informe, la Administración ha manifestado que se encuentra analizando nuevas oportunidades de negocio. Sin embargo, no es posible establecer en estos momentos si estas oportunidades de negocios podrán materializarse. Los estados financieros al 31 de diciembre del 2013 fueron preparados con base en principios de contabilidad aplicables a una empresa en marcha y, por lo tanto, no incluyen los efectos de los ajustes y/o reclasificaciones que podrían ser necesarias en el evento de que la Compañía, no pudiera concretar nuevos negocios y se viera, por lo tanto, en la obligación de realizar sus activos y pagar sus pasivos en condiciones distintas a las del curso normal de los negocios y por montos que difieren de los saldos contabilizados.

### Otro asunto

6. Fábrica de Cigarrillos El Progreso S.A. es una entidad de propósito específico cuyo objetivo se describe en la Nota 1, por lo cual los estados financieros adjuntos están siendo incorporados en los estados financieros consolidados de Industrias del Tabaco, Alimentos y Bebidas S.A. (ITABSA), que se emiten por separado.

*PricewaterhouseCoopers*

No. de Registro en la Superintendencia  
de Compañías: 011

*Carlos R. Cruz*

Carlos R. Cruz  
Representante Legal  
No. de Licencia Profesional: 25984


**FABRICA DE CIGARRILLOS EL PROGRESO S.A.**

**ESTADO DE SITUACION FINANCIERA  
31 DE DICIEMBRE**


(Expresados en dólares estadounidenses)

	Nota	2013	2012	Nota	2013	2012
<b>ACTIVOS</b>						
<b>Activos corrientes</b>						
Efectivo	5-3	2,312,581	325,601		-	8,522
Otras cuentas por cobrar	9	-	29,133		-	10,777
Activos por impuestos corrientes		-	100,435	11	6,420	269
<b>Total activos corrientes</b>		<u>2,312,581</u>	<u>455,169</u>	12	<u>4,125</u>	<u>15,704</u>
<b>Activos no corrientes</b>					<u>10,545</u>	<u>35,272</u>
Propiedades de inversión	10	-	1,529,131	12	-	39,149
<b>Total activos</b>		<u>2,312,581</u>	<u>1,984,300</u>		<u>10,545</u>	<u>74,421</u>
<b>PASIVOS Y PATRIMONIO</b>						
<b>PASIVOS</b>						
<b>Pasivos corrientes</b>						
Cuentas por pagar comerciales						
Documentos y cuentas por pagar a compañías relacionadas	11					
Impuestos por pagar						
Impuesto a la renta corriente	12					
<b>Total pasivos corrientes</b>					<u>10,545</u>	<u>35,272</u>
<b>Pasivos no corrientes</b>						
Impuesto a la renta diferido	12					
<b>Total pasivos</b>					<u>10,545</u>	<u>74,421</u>
<b>PATRIMONIO</b>						
Capital social	13				33,600	33,600
Reservas	14				16,800	16,800
Resultados acumulados	14				2,251,636	1,859,479
<b>Total patrimonio</b>					<u>2,302,036</u>	<u>1,909,879</u>
<b>Total pasivos y patrimonio</b>					<u>2,312,581</u>	<u>1,984,300</u>

Las notas explicativas anexas son parte integrante de los estados financieros.



Hernán Irigoyen  
Gerente General



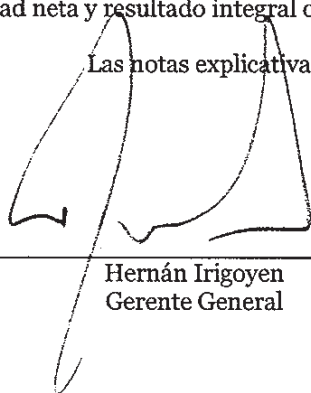
Vanessa Llerena  
Gerente de Tesorería y Contabilidad

**FABRICA DE CIGARRILLOS EL PROGRESO S.A.**

**ESTADO DE RESULTADOS INTEGRALES  
AÑOS TERMINADOS EL 31 DE DICIEMBRE  
(Expresados en dólares estadounidenses)**


	<u>Nota</u>	<u>2013</u>	<u>2012</u>
Arriendos		100,000	240,000
Gastos generales y de administración	6	(112,008)	(96,407)
Otros egresos (ingresos), neto	7	<u>(135,315)</u>	<u>871</u>
(Pérdida) ingreso operacional		(147,323)	144,464
Ingresos por venta de propiedades de inversión	8	862,253	-
Ingresos financieros		<u>62,852</u>	<u>8,954</u>
Utilidad antes de impuesto a la renta		777,782	153,418
Impuesto a la renta	12	<u>25,840</u>	<u>258,047</u>
Utilidad neta y resultado integral del año		<u>803,622</u>	<u>411,465</u>

Las notas explicativas anexas son parte integrante de los estados financieros.



---

Hernán Irigoyen  
Gerente General



---

Vanessa Llerena  
Gerente de Tesorería y  
Contabilidad





**FABRICA DE CIGARRILLOS EL PROGRESO S.A.**

**ESTADO DE CAMBIOS EN EL PATRIMONIO  
AÑOS TERMINADOS EL 31 DE DICIEMBRE**  
(Expresados en dólares estadounidenses)

	Nota	Capital social	Reserva Legal	Por aplicación inicial de NIIF	Resultados acumulados		Total
					Reserva de capital	Resultados	
Saldos al 1 de enero del 2012		33,600	16,800	1,119,493	1,611,568	(1,232,937)	1,548,524
Resolución de la Junta General de Accionistas del 28 de marzo del 2012		-	-	-	-	-	-
Distribución de dividendos en efectivo	15	-	-	-	-	(51,063)	(51,063)
Otros ajustes		-	-	-	-	953	953
Utilidad neta y resultado integral del año		-	-	-	-	411,465	411,465
Saldos al 31 de diciembre del 2012		33,600	16,800	1,119,493	1,611,568	(871,582)	1,909,879
Resolución de la Junta General de Accionistas del 22 de marzo del 2013		-	-	-	-	-	-
Distribución de dividendos en efectivo	15	-	-	-	-	(411,465)	(411,465)
Resolución de la Junta General de Accionistas del 12 de diciembre del 2013		-	-	-	-	-	-
Absorción de pérdidas acumuladas	14	-	-	-	(1,283,047)	1,283,047	-
Utilidad neta y resultado integral del año		-	-	-	-	803,622	803,622
Saldos al 31 de diciembre del 2013		33,600	16,800	1,119,493	328,521	803,622	2,302,036

Las notas explicativas anexas son parte integrante de los estados financieros.

  
Hernán Jirgover  
Gerente General


  
Vanessa Llerena  
Gerente de Tesorería y Contabilidad

**FABRICA DE CIGARRILLOS EL PROGRESO S.A.**


**ESTADO DE FLUJOS DE EFECTIVO**  
**AÑOS TERMINADOS EL 31 DE DICIEMBRE**  
 (Expresados en dólares estadounidenses)

	Nota	2013	2012
<b>Flujo de efectivo de las actividades de operación:</b>			
Utilidad antes del impuesto a la renta		777,782	153,418
Más cargos a resultados que no representan movimiento de efectivo:			
Deterioro de activos financieros	9	29,133	12,025
Depreciación	10	(27,637)	6,768
Otros ajustes		-	953
		<u>779,278</u>	<u>173,164</u>
Cambios en activos y pasivos:			
Otras cuentas por cobrar		-	(2,849)
Activos por impuestos corrientes		100,435	(21,177)
Documentos y cuentas por cobrar a compañías relacionadas		-	220,000
Cuentas por pagar comerciales		(8,522)	(4,031)
Documentos y cuentas por pagar a compañías relacionadas		(10,777)	(851)
Impuestos por pagar		(18,737)	(31,080)
		<u>841,677</u>	<u>333,176</u>
Efectivo neto provisto por las actividades de operación			
<b>Flujo de efectivo de las actividades de inversión:</b>			
Bajas de propiedades de inversión	10	1,556,768	-
		<u>1,556,768</u>	<u>-</u>
Efectivo neto utilizado en las actividades de inversión			
<b>Flujo de efectivo de las actividades de financiamiento:</b>			
Pago de dividendos		(411,465)	(51,063)
		<u>(411,465)</u>	<u>(51,063)</u>
Efectivo neto utilizado en las actividades de financiamiento			
Incremento (Disminución) neta de efectivo		1,986,980	282,113
Efectivo al principio del año		325,601	43,488
Efectivo al final del año		<u>2,312,581</u>	<u>325,601</u>

Las notas explicativas anexas son parte integrante de los estados financieros.



Hernán Irigoyen  
Gerente General



Vanessa Llerena  
Gerente de Tesorería y  
Contabilidad