



**FABRICA DE CIGARRILLOS  
EL PROGRESO S.A.**

**ESTADOS FINANCIEROS**

**31 DE DICIEMBRE DE 2012**

**INDICE**

Informe de los auditores independientes

Estado de situación financiera

Estado de resultados integrales

Estado de cambios en el patrimonio

Estado de flujos de efectivo

Notas explicativas a los estados financieros



## INFORME DE LOS AUDITORES INDEPENDIENTES

A los miembros del Directorio y Accionistas

Fábrica de Cigarrillos El Progreso S.A.

Quito, 5 de marzo del 2013

1. Hemos auditado los estados financieros que se acompañan de Fábrica de Cigarrillos El Progreso S.A., que comprenden el estado de situación financiera al 31 de diciembre del 2012 y los correspondientes estados de resultados integrales, de cambios en el patrimonio y de flujos de efectivo por el año terminado en esa fecha, así como un resumen de las políticas contables significativas y otras notas explicativas.

*Responsabilidad de la Administración de la Compañía por los estados financieros*

2. La Administración de Fábrica de Cigarrillos El Progreso S.A. es responsable de la preparación y presentación razonable de estos estados financieros de acuerdo con Normas Internacionales de Información Financiera (NIIF), y del control interno necesario para permitir la preparación de estados financieros que estén libres de distorsiones significativas, debido a fraude o error.

*Responsabilidad del auditor*

3. Nuestra responsabilidad es expresar una opinión sobre estos estados financieros basados en nuestra auditoría. Nuestra auditoría fue efectuada de acuerdo con Normas Internacionales de Auditoría. Dichas normas requieren que cumplamos con requisitos éticos y planifiquemos y realicemos la auditoría para obtener certeza razonable de que los estados financieros no están afectados por distorsiones significativas. Una auditoría comprende la aplicación de procedimientos destinados a la obtención de la evidencia de auditoría sobre las cantidades y revelaciones presentadas en los estados financieros. Los procedimientos seleccionados dependen del juicio del auditor e incluyen la evaluación del riesgo de distorsiones significativas en los estados financieros por fraude o error. Al efectuar esta evaluación de riesgo, el auditor toma en consideración los controles internos de la Compañía, relevantes para la preparación y presentación razonable de sus estados financieros, a fin de diseñar procedimientos de auditoría adecuados a las circunstancias pero no con el propósito de expresar una opinión sobre la efectividad del control interno de la entidad. Una auditoría también comprende la evaluación de que las políticas contables utilizadas son apropiadas y de que las estimaciones contables hechas por la Administración son razonables, así como una evaluación de la presentación general de los estados financieros. Consideramos que la evidencia de auditoría que hemos obtenido es suficiente y apropiada para proporcionar una base para expresar nuestra opinión de auditoría.

---

PricewaterhouseCoopers del Ecuador Cía. Ltda., Av. Diego de Almagro N32-48 y Whimper. Edificio IBM. Planta Baja.  
Quito - Ecuador.

T: (593-2) 3829 330, F: (593-2) 2567 010, [www.pwc.com/ec](http://www.pwc.com/ec)



Fabrica de Cigarrillos El Progreso S.A.  
Quito, 5 de marzo del 2013

*Opinión*

4. En nuestra opinión, los estados financieros arriba mencionados presentan razonablemente, en todos los aspectos importantes, la situación financiera de Fábrica de Cigarrillos El Progreso S.A. al 31 de diciembre del 2012, y el desempeño de sus operaciones y sus flujos de efectivo por el año terminado en esa fecha, de conformidad con Normas Internacionales de Información Financiera (NIIF).

*Asunto que requiere énfasis*

5. Sin calificar nuestra opinión, informamos que Fábrica de Cigarrillos El Progreso S.A. es una entidad de propósito específico cuyo objetivo se describe en la Nota 1, por lo cual los estados financieros adjuntos están siendo incorporados en los estados financieros consolidados de Industrias del Tabaco, Alimentos y Bebidas S.A. (ITABSA), que se emiten por separado.

*PricewaterhouseCoopers*  
No. de Registro en la Superintendencia  
de Compañías: 011

*Carlos R. Cruz*  
Carlos R. Cruz  
Representante Legal  
No. de Licencia Profesional: 25984




**FABRICA DE CIGARRILLOS EL PROGRESO S.A.**


**ESTADO DE SITUACION FINANCIERA  
31 DE DICIEMBRE**

(Expresados en dólares estadounidenses)

	Nota	2012	2011	Nota	2012	2011
<b>ACTIVOS</b>						
<b>Activos corrientes</b>						
Efectivo		325,601	43,488		8,522	12,553
Otras cuentas por cobrar	8	29,133	38,309		10,777	11,628
Activos por impuestos corrientes		100,435	79,258	10	15,973	10,824
<b>Total activos corrientes</b>		<b>455,169</b>	<b>161,055</b>		<b>35,272</b>	<b>35,005</b>
<b>Activos no corrientes</b>						
Documentos y cuentas por cobrar a compañías relacionadas	10	-	220,000	11	39,149	333,425
Propiedades de inversión	9	1,529,131	1,535,899		74,421	368,430
<b>Total activos no corrientes</b>		<b>1,529,131</b>	<b>1,755,899</b>			
<b>Total activos</b>		<b>1,984,300</b>	<b>1,916,954</b>			
<b>PASIVOS Y PATRIMONIO</b>						
<b>PASIVOS</b>						
<b>Pasivos corrientes</b>						
Cuentas por pagar comerciales						
Documentos y cuentas por pagar a compañías relacionadas	10					
Impuestos por pagar						
<b>Total pasivos corrientes</b>						
<b>Pasivos no corrientes</b>						
Impuesto a la renta diferido	11					
<b>Total pasivos</b>						
<b>PATRIMONIO</b>						
<b>Capital social</b>	12				33,600	33,600
<b>Reservas</b>	13				16,800	16,800
<b>Resultados acumulados</b>	13				1,859,479	1,498,124
<b>Total patrimonio</b>					<b>1,909,879</b>	<b>1,548,524</b>
<b>Total pasivos y patrimonio</b>		<b>1,984,300</b>	<b>1,916,954</b>		<b>1,984,300</b>	<b>1,916,954</b>

Las notas explicativas anexas son parte integrante de los estados financieros.

  
Juan Carlos Lasala  
Gerente General

  
Vanessa Llerena  
Gerente de Tesorería y  
Contabilidad


**FABRICA DE CIGARRILLOS EL PROGRESO S.A.**

**ESTADO DE RESULTADOS INTEGRALES  
AÑOS TERMINADOS EL 31 DE DICIEMBRE  
(Expresados en dólares estadounidenses)**

	<u>Nota</u>	<u>2012</u>	<u>2011</u>
Arriendos		240,000	240,000
Gastos generales y de administración	6	(96,407)	(221,711)
Otros ingresos (egresos), neto	7	871	(25,764)
Utilidad operacional		144,464	(7,475)
Ingresos financieros		8,954	16,299
Utilidad antes de impuesto a la renta		153,418	8,824
Impuesto a la renta	11	258,047	42,239
Utilidad neta y resultado integral del año		411,465	51,063

Las notas explicativas anexas son parte integrante de los estados financieros.

  
Juan Carlos Lasala  
Gerente General

  
Vanessa Llerena  
Gerente de Tesorería y  
Contabilidad


**FABRICA DE CIGARRILLOS EL PROGRESO S.A.**

**ESTADO DE CAMBIOS EN EL PATRIMONIO  
AÑOS TERMINADOS EL 31 DE DICIEMBRE  
(Expresados en dólares estadounidenses)**

	Nota	Reservas		Resultados acumulados			Total
		Capital social	Legal	De Capital	Por aplicación inicial de NIF	Reserva de capital	
Saldo al 1 de enero de 2011		33,600	16,800	1,611,568	(43,864)	-	1,636,755
Transferencia a juste NIF cargado a resultados de la año de transición		-	-	-	1,163,357	-	(1,163,357)
Transferencia de la reserva de capital	13	-	-	(1,611,568)	-	1,611,568	-
Resolución de la Junta General de Accionistas de 130 de marzo de 2011:							
Distribución de dividendos en efectivo	14	-	-	-	-	-	(139,294)
Utilidad neta y resultado integral de la año		-	-	-	-	-	51,063
Saldo al 31 de diciembre de 2011		33,600	16,800	-	1,119,493	1,611,568	1,548,524
Resolución de la Junta General de Accionistas de 128 de marzo de 2012							
Distribución de dividendos en efectivo	14	-	-	-	-	-	(51,063)
Otros ajustes		-	-	-	-	-	953
Utilidad neta y resultado integral de la año		-	-	-	-	-	411,465
Saldo al 31 de diciembre de 2012		33,600	16,800	-	1,119,493	1,611,568	1,909,879

Las notas explicativas anexas son parte integrante de los estados financieros.

  
**Juan Carlos Lasala**  
 Gerente General

  
**Vanessa Llerena**  
 Gerente de Tesorería y Contabilidad




**FABRICA DE CIGARRILLOS EL PROGRESO S.A.**

**ESTADO DE FLUJOS DE EFECTIVO**  
**AÑOS TERMINADOS EL 31 DE DICIEMBRE**  
 (Expresados en dólares estadounidenses)


	<u>Nota</u>	<u>2012</u>	<u>2011</u>
<b>Flujo de efectivo de las actividades de operación:</b>			
Utilidad antes del impuesto a la renta		153,418	8,824
Más cargos a resultados que no representan movimiento de efectivo:			
Deterioro de activos financieros	8	12,025	20,609
Depreciación	9	6,768	6,768
Otros ajustes		953	-
		<u>173,164</u>	<u>36,201</u>
Cambios en activos y pasivos:			
Otras cuentas por cobrar		(2,849)	1,960
Activos por impuestos corrientes		(21,177)	(2,873)
Documentos y cuentas por cobrar a compañías relacionadas		220,000	131,362
Cuentas por pagar comerciales		(4,031)	(838)
Documentos y cuentas por pagar a compañías relacionadas		(851)	11,628
Impuestos por pagar		(31,080)	(38,682)
Efectivo neto provisto por las actividades de operación		<u>333,176</u>	<u>138,758</u>
<b>Flujo de efectivo de las actividades de financiamiento:</b>			
Pago de dividendos		(51,063)	(139,294)
Efectivo neto utilizado en las actividades de financiamiento		<u>(51,063)</u>	<u>(139,294)</u>
Incremento (Disminución) neta de efectivo		282,113	(536)
Efectivo al principio del año		<u>43,488</u>	<u>44,024</u>
Efectivo al final del año		<u>325,601</u>	<u>43,488</u>

Las notas explicativas anexas son parte integrante de los estados financieros.


---

 Juan Carlos Lasala  
 Gerente General


---

 Vanessa Llerena  
 Gerente de Tesorería y  
 Contabilidad