

Tiecone S.A.

*Estados Financieros por el Año Terminado
el 31 de Diciembre del 2011 e Informe
de los Auditores Independientes*



TIECONE S.A.

ESTADOS FINANCIEROS POR EL AÑO TERMINADO EL 31 DE DICIEMBRE DEL 2011

<u>Contenido</u>	<u>Página</u>
Informe de los auditores independientes	2
Estado de situación financiera	3
Estado de resultado integral	4
Estado de cambios en el patrimonio	5
Estado de flujos de efectivo	6
Notas a los estados financieros	7

Abreviaturas:

NIC	Normas Internacionales de Contabilidad
NIIF	Normas Internacionales de Información Financiera
CINIIF	Interpretaciones del Comité de Normas Internacionales de Información Financiera
PCGA	Principios de Contabilidad Generalmente Aceptados en el Ecuador
US\$	U.S. dólares



INFORME DE LOS AUDITORES INDEPENDIENTES

A los Señores Accionistas
Tiecone S.A.:

Informe sobre los estados financieros

Hemos auditado los estados financieros que se adjuntan de Tiecone S.A. que comprenden el estado de situación financiera al 31 de diciembre del 2011 y los correspondientes estados de resultado integral, de cambios en el patrimonio (déficit) y de flujos de efectivo por el año terminado en esa fecha y un resumen de las políticas contables significativas y otras notas explicativas.

Responsabilidad de la Gerencia por los estados financieros

La gerencia de la Compañía es responsable de la preparación y presentación razonable de estos estados financieros de acuerdo con Normas Internacionales de Información Financiera - NIIF, y del control interno determinado por la gerencia como necesario para permitir la preparación de los estados financieros libres de errores materiales, debido a fraude o error.

Responsabilidad del auditor

Nuestra responsabilidad es expresar una opinión sobre estos estados financieros basados en nuestra auditoría. Nuestra auditoría fue efectuada de acuerdo con normas internacionales de auditoría. Dichas normas requieren que cumplamos con requerimientos éticos y planifiquemos y realicemos la auditoría para obtener certeza razonable de si los estados financieros están libres de errores materiales.

Una auditoría comprende la realización de procedimientos para obtener evidencia de auditoría sobre los saldos y revelaciones presentadas en los estados financieros. Los procedimientos seleccionados dependen del juicio del auditor, incluyendo la evaluación de los riesgos de error material en los estados financieros debido a fraude o error. Al efectuar esta evaluación de riesgo, el auditor toma en consideración los controles internos relevantes para la preparación y presentación razonable de los estados financieros de la Compañía a fin de diseñar procedimientos de auditoría apropiados a las circunstancias, pero no con el propósito de expresar una opinión sobre la efectividad del control interno de la Compañía. Una auditoría también comprende la evaluación de que las políticas contables utilizadas son apropiadas y de que las estimaciones contables hechas por la gerencia son razonables, así como una evaluación de la presentación general de los estados financieros.

Consideramos que la evidencia de auditoría que hemos obtenido es suficiente y apropiada para proporcionar una base para nuestra opinión de auditoría

Opinión

En nuestra opinión, los referidos estados financieros presentan razonablemente, en todos los aspectos materiales, la posición financiera de Tiecone S.A. al 31 de diciembre del 2011, el resultado de sus operaciones y sus flujos de efectivo por el año terminado en esa fecha, de acuerdo con Normas Internacionales de Información Financiera - NIIF.

Asunto de énfasis

Sin calificar nuestra opinión, informamos que tal como se explica con más detalle en la Nota 3, los estados financieros correspondientes al año terminado el 31 de diciembre del 2011 son los primeros que la Compañía ha preparado aplicando NIIF. Con fines comparativos, dichos estados financieros incluyen cifras correspondientes al año terminado el 31 de diciembre del 2010 (la Compañía inició sus operaciones el 5 de marzo del 2010), los que han sido ajustados conforme a las NIIF vigentes al 31 de diciembre del 2011. Las cifras que se presentan con fines comparativos, ajustadas conforme a NIIF, surgen de los estados financieros correspondiente al año terminado el 31 de diciembre del 2010 preparados de acuerdo con las normas contables vigentes en aquel momento, los cuales no han sido auditados por nosotros ni por otros auditores. Los efectos más significativos de la adopción de las NIIF sobre la información financiera de la Compañía se describen en la Nota 3.

Deloitte & Touche

Quito, Marzo 30, 2012
Registro No. 019



Rodrigo López

Rodrigo López
Licencia No. 22236



TIECONE S.A.**ESTADO DE SITUACIÓN FINANCIERA**
AL 31 DE DICIEMBRE DE 2011

<u>ACTIVOS</u>	<u>Notas</u>	<u>2011</u> (en miles de U.S. dólares)	(No Auditado) <u>2010</u> (en miles de U.S. dólares)
ACTIVOS CORRIENTES:			
Efectivo y equivalentes de efectivo	5	166	120
Cuentas por cobrar comerciales y otras cuentas por cobrar		17	9
Inventarios	6	137	93
Activos por impuestos corrientes	11	93	70
Otros activos	7	<u>105</u>	<u>174</u>
Total activos corrientes		<u>518</u>	<u>466</u>
ACTIVOS NO CORRIENTES:			
Propiedades y equipo	8	793	616
Activos intangibles		<u>1</u>	<u>1</u>
Total activos no corrientes		<u>794</u>	<u>617</u>
TOTAL		<u>1,312</u>	<u>1,083</u>
Ver notas a los estados financieros			

Ing. Pedro Villamar
Gerente GeneralJan-Delf Von Spreckelsen
Gerente Corporativo de
Planeación y Finanzas

<u>PASIVOS Y PATRIMONIO</u>	<u>Notas</u>	(No Auditado)	
		<u>2011</u>	<u>2010</u>
		(en miles de U.S. dólares)	
PASIVOS CORRIENTES:			
Préstamos	9	286	428
Cuentas por pagar comerciales y otras cuentas por pagar	10	565	252
Pasivos por impuestos corrientes	11	10	4
Obligaciones acumuladas	12	<u>39</u>	<u>26</u>
Total pasivos corrientes		<u>900</u>	<u>710</u>
PASIVOS NO CORRIENTES:			
Préstamos	9	75	448
Obligaciones por beneficios definidos	13	5	
Pasivos por impuestos diferidos		<u>5</u>	<u>2</u>
Total pasivos no corrientes		<u>85</u>	<u>450</u>
Total pasivos		<u>985</u>	<u>1,160</u>
PATRIMONIO (DÉFICIT):			
Capital social	15	500	500
Aportes para futuras capitalizaciones		1,000	
Déficit acumulado		<u>(1,173)</u>	<u>(577)</u>
Total patrimonio (déficit)		<u>327</u>	<u>(77)</u>
TOTAL		<u>1,312</u>	<u>1,083</u>


 Alexandra Zurita
 Subgerente de Contabilidad


 Karina Pilpe
 Contadora

TIECONE S.A.

**ESTADO DE RESULTADOS INTEGRAL
POR EL AÑO TERMINADO EL 31 DE DICIEMBRE DEL 2011 Y POR EL PERÍODO
COMPRENDIDO ENTRE EL 5 DE MARZO Y EL 31 DE DICIEMBRE DEL 2010**

		(No auditado)	
	<u>Notas</u>	<u>2011</u>	<u>2010</u>
		(en miles de U.S. dólares)	
INGRESOS:			
Ingresos de actividades ordinarias	16	2,270	591
Otros ingresos por naturaleza		<u>59</u>	<u>12</u>
Total de ingresos		<u>2,329</u>	<u>603</u>
COSTOS Y GASTOS:			
Costo de productos vendidos	17	1,823	478
Gastos de administración y ventas	17	955	623
Otros gastos por naturaleza	17	12	3
Gasto por depreciación y amortización	17	78	17
Gastos financieros		<u>54</u>	<u>57</u>
Total de gastos		<u>2,922</u>	<u>1,178</u>
PÉRDIDA ANTES DE IMPUESTO A LA RENTA		(593)	(575)
Menos gasto por impuesto a la renta		<u>(3)</u>	<u>(2)</u>
PÉRDIDA DEL AÑO Y TOTAL RESULTADO INTEGRAL DEL AÑO		<u>(596)</u>	<u>(577)</u>


Ver notas a los estados financieros



Ing. Pedro Villamar
Gerente General



Jan-Delf Von Spreckelsen
Gerente Corporativo de
Planeación y Finanzas



Alexandra Zurita
Subgerente de
Contabilidad



Karina Pilpe
Contadora

TIECONE S.A.

**ESTADO DE CAMBIOS EN EL PATRIMONIO
POR EL AÑO TERMINADO EL 31 DE DICIEMBRE DEL 2011 Y POR EL PERÍODO
COMPRENDIDO ENTRE EL 5 DE MARZO Y EL 31 DE DICIEMBRE DEL 2010**

	<u>Capital Social</u>	<u>Aportes para futuras capitalizaciones</u> ... (en miles de US dólares) ...	<u>Déficit Acumulado</u>	<u>Total</u>
Pérdida neta			(577)	(577)
Aporte de capital	<u>500</u>	—	—	<u>500</u>
Saldos al 31 de diciembre del 2010 (no auditado)	500		(577)	(77)
Aportes recibidos		1,000		1,000
Pérdida neta	—	—	<u>(596)</u>	<u>(596)</u>
Saldos al 31 de diciembre del 2011	<u>500</u>	<u>1,000</u>	<u>(1,173)</u>	<u>327</u>

Ver notas a los estados financieros




Ing. Pedro Villamar
Gerente General



Jan-Delf Von Spreckelsen
Gerente Corporativo de
Planeación y Finanzas



Alexandra Zurita
Subgerente de
Contabilidad



Karina Pilpe
Contadora

TIECONE S.A.

**ESTADO DE FLUJOS DE EFECTIVO
POR EL AÑO TERMINADO EL 31 DE DICIEMBRE DEL 2011 Y POR EL PERÍODO
COMPRENDIDO ENTRE EL 5 DE MARZO Y EL 31 DE DICIEMBRE DEL 2010**

	<u>2011</u>	(No auditado) <u>2010</u>
	(en miles de U.S. dólares)	
FLUJOS DE EFECTIVO EN ACTIVIDADES DE OPERACIÓN:		
Recibido de clientes	2,322	593
Pagado a proveedores y empleados	(2,372)	(1,155)
Otros gastos, neto	<u>(144)</u>	<u>(77)</u>
Efectivo neto utilizado en actividades de operación	<u>(194)</u>	<u>(639)</u>
FLUJOS DE EFECTIVO EN ACTIVIDADES DE INVERSIÓN:		
Adquisición de propiedades y equipo	(245)	(616)
Activos intangibles	<u>—</u>	<u>(1)</u>
Efectivo neto utilizado en actividades de inversión	<u>(245)</u>	<u>(617)</u>
FLUJOS DE EFECTIVO DE ACTIVIDADES DE FINANCIAMIENTO:		
Cuentas por pagar relacionadas	(253)	253
Obligaciones a financieras	(262)	623
Aportes de capital	<u>1,000</u>	<u>500</u>
Efectivo neto proveniente de actividades de financiamiento	<u>485</u>	<u>1,376</u>
EFFECTIVO Y EQUIVALENTES DE EFECTIVO:		
Incremento neto del período	46	120
Saldos al comienzo del año	<u>120</u>	<u>—</u>
SALDOS AL FIN DE AÑO	<u>166</u>	120

Ver notas a los estados financieros



Ing. Pedro Villamar
Gerente General



Jan-Deff Von Spreckelsen
Gerente Corporativo de
Planeación y Finanzas



Alexandra Zurita
Subgerente de
Contabilidad



Karina Pilpe
Contadora

TIECONE S.A.

NOTAS A LOS ESTADOS FINANCIEROS POR EL AÑO TERMINADO EL 31 DE DICIEMBRE DEL 2011

1. INFORMACIÓN GENERAL

TIECONE S.A. es una subsidiaria de Corporación Grupo Fybeca S.A. y fue constituida en el Ecuador el 5 de marzo del año 2010 e inició su actividad operacional en junio del mismo año. Su actividad principal es la venta de productos y comida rápida en sus locales comerciales denominados "Oki Doki" ubicados en las ciudades de Quito y Guayaquil.

Al 31 de diciembre del 2011 y 2010, el total de activos corrientes exceden a los pasivos corrientes en US\$382 mil y US\$244 mil respectivamente. La Compañía no mantiene préstamos con instituciones financieras y su principal acreedor son sus compañías relacionadas.

2. POLÍTICAS CONTABLES SIGNIFICATIVAS

2.1 Declaración de cumplimiento - Los estados financieros han sido preparados de conformidad con las Normas Internacionales de Información Financiera (NIIF).

Los estados financieros de acuerdo a NIIF al 31 de diciembre del 2010 y el estado de situación financiera de apertura al 5 de marzo del 2010 (fecha de constitución de la Compañía), han sido preparados exclusivamente para ser utilizados por la administración de la Compañía como parte del proceso de conversión a NIIF para el año terminado el 31 de diciembre del 2011.

Los estados financieros de TIECONE S.A. al 31 de diciembre del 2010 aprobados para su emisión por la Administración de la Compañía, con fecha 11 de marzo del 2011 fueron preparados de acuerdo con principios de contabilidad generalmente aceptados en el Ecuador, los cuales fueron considerados como los principios de contabilidad previos (PCGA anteriores), tal como se define en la NIIF 1 *Adopción por primera vez de las Normas Internacionales de Información Financiera*, para la preparación de los estados de situación financiera de acuerdo a NIIF al 31 de diciembre del 2010. Los PCGA anteriores difieren en ciertos aspectos de las NIIF.

A continuación se describen las principales políticas contables adoptadas en la preparación de estos estados financieros. Tal como lo requiere la NIIF 1, estas políticas han sido definidas en función de las NIIF vigentes al 31 de diciembre del 2011, aplicadas de manera uniforme a todos los períodos que se presentan.

2.2 Bases de preparación - Los estados financieros de TIECONE S.A. comprenden el estado de situación financiera al 5 de marzo del 2010 (fecha considerada para la transición), 31 de diciembre del 2010 y 31 de diciembre del 2011, el estado de resultados integral, de cambios en el patrimonio y de flujos de efectivo por los años terminados el 31 de diciembre del 2011 y 2010. Estos estados financieros han sido preparados de acuerdo con Normas Internacionales de Información Financiera (NIIF).

2.3 Efectivo y equivalentes de efectivo - El efectivo y equivalentes de efectivo incluye aquellos activos financieros líquidos y depósitos, que se pueden transformar rápidamente en efectivo en un plazo inferior a tres meses.

2.4 Inventarios - Los inventarios son presentados al costo de adquisición o valor neto realizable, el menor. Son valuados al costo promedio ponderado. El valor neto realizable representa el precio de venta estimado menos todos costos necesarios para la venta.

2.5 Propiedades y equipo

2.5.1 Medición en el momento del reconocimiento - Las partidas de propiedades y equipo se miden inicialmente por su costo.

El costo de propiedades y equipo comprende su precio de adquisición más todos los costos directamente relacionados con la ubicación y la puesta en condiciones de funcionamiento.

2.5.2 Medición posterior al reconocimiento: modelo del costo - Después del reconocimiento inicial, las propiedades y equipo son registradas al costo menos la depreciación acumulada y el importe acumulado de las pérdidas por deterioro de valor.

Los gastos de reparaciones y mantenimientos se imputan a resultados en el período en que se producen.

2.5.3 Método de depreciación y vidas útiles - El costo o valor revaluado de propiedades, y equipo se deprecia de acuerdo con el método de línea recta. La vida útil estimada, valor residual y método de depreciación son revisados al final de cada año, siendo el efecto de cualquier cambio en el estimado registrado sobre una base prospectiva.

A continuación se presentan las principales partidas de propiedades y equipo y las vidas útiles usadas en el cálculo de la depreciación:

<u>Ítem</u>	<u>Vida útil (en años)</u>
Instalaciones (1)	10
Equipos de computación	5
Muebles y enseres	10
Equipo de seguridad	6
Equipo de oficina	7

(1) Corresponden a las instalaciones y adecuaciones realizadas en los locales arrendados.

2.5.4 Retiro o venta de propiedades y equipo - La utilidad o pérdida que surja del retiro o venta de una partida de propiedades y equipo es calculada como la diferencia entre el precio de venta y el valor en libros del activo y reconocida en resultados. En caso de venta o retiro subsiguiente de propiedades revaluadas, el saldo de la reserva de revaluación es transferido directamente a utilidades retenidas.

2.6 Impuestos - El gasto por impuesto a la renta representa la suma del impuesto a la renta por pagar corriente y el impuesto diferido.

2.6.1 Impuesto corriente - El impuesto por pagar corriente se basa en la utilidad gravable (tributaria) registrada durante el año. La utilidad gravable difiere de la utilidad contable, debido a las partidas de ingresos o gastos imponderables o deducibles y partidas que no serán gravables o deducibles. El pasivo por concepto del impuesto corriente se calcula utilizando las tasas fiscales aprobadas al final de cada período.

2.6.2 Impuestos diferidos - El impuesto diferido se reconoce sobre las diferencias temporarias determinadas entre el valor en libros de los activos y pasivos incluidos en los estados financieros y sus bases fiscales. Un pasivo por impuesto diferido se reconoce generalmente para todas las diferencias temporarias imponderables. Un activo por impuesto diferido se reconoce por todas las diferencias temporarias deducibles, en la medida en que resulte probable que la Compañía disponga de utilidades gravables futuras contra las que se podría cargar esas diferencias temporarias deducibles.

Los activos y pasivos por impuestos diferidos se miden empleando las tasas fiscales que se espera sean de aplicación en el período en el que el activo se realice o el pasivo se cancele.

La Compañía debe compensar activos por impuestos diferidos con pasivos por impuestos diferidos si, y sólo si tiene reconocido legalmente el derecho de compensarlos, frente a la misma autoridad fiscal, los importes reconocidos en esas partidas y el Grupo tiene la intención de liquidar sus activos y pasivos como netos.

2.6.3 Impuestos corriente y diferidos - Los impuestos corriente y diferidos se reconocen como ingreso o gasto, y son incluidos en el resultado, excepto en la medida en que hayan surgido de una transacción o suceso que se reconoce fuera del resultado (por ejemplo por cambios en la tasa de impuestos o en la normativa tributaria, la reestimación de la recuperabilidad de los activos por impuestos diferidos o en la forma esperada de recuperar el valor en libros de un activo), ya sea en otro resultado integral o directamente en el patrimonio, en cuyo caso el impuesto también se reconoce fuera del resultado; o cuando surgen del registro inicial de una combinación de negocios.

2.7 Provisiones - Las provisiones se reconocen cuando la Compañía tiene una obligación presente (ya sea legal o implícita) como resultado de un suceso pasado, es probable que la Compañía tenga que desprenderse de recursos que incorporen beneficios económicos, para cancelar la obligación, y puede hacerse una estimación fiable del importe de la obligación. El importe reconocido como provisión debe ser la mejor estimación del desembolso necesario para cancelar la obligación presente, al final de cada período, teniendo en cuenta los riesgos y las incertidumbres correspondientes. Cuando se mide una provisión usando el flujo de efectivo estimado para cancelar la obligación presente, su valor en libros representa el valor presente de dicho flujo de efectivo.

Cuando se espera la recuperación de algunos o todos los beneficios económicos requeridos para cancelar una provisión, se reconoce una cuenta por cobrar como un activo si es virtualmente cierto que se recibirá el desembolso y el valor de la cuenta por cobrar puede ser medido con fiabilidad.

2.8 Beneficios a empleados

2.8.1 Beneficios definidos: Jubilación patronal y bonificación por desahucio - El costo de los beneficios definidos (jubilación patronal y bonificación por desahucio) es

determinado utilizando el Método de la Unidad de Crédito Proyectada, con valoraciones actuariales realizadas al final de cada período.

Las ganancias y pérdidas actuariales se reconocen inmediatamente en los resultados del año.

2.8.2 Participación a empleados - La Compañía reconoce un pasivo y un gasto por la participación de los empleados en las utilidades de la Compañía. Este beneficio se calcula a la tasa del 15% de las utilidades líquidas de acuerdo con disposiciones legales. Al 31 de diciembre del 2011 y 2010, la Compañía no generó utilidades líquidas, por lo tanto, no determinó este beneficio para sus empleados.

2.9 Reconocimiento de ingresos - Los ingresos se calculan al valor razonable de la contraprestación cobrada o por cobrar, teniendo en cuenta el importe estimado de cualquier descuento, bonificación o rebaja comercial que la Compañía pueda otorgar.

2.10 Costos y gastos - Los costos y gastos se registran al costo histórico. Los costos y gastos se reconocen a medida que son incurridos, independientemente de la fecha en que se haya realizado el pago, y se registran en el período más cercano en el que se conocen.

2.11 Compensación de saldos y transacciones - Como norma general en los estados financieros no se compensan los activos y pasivos, tampoco los ingresos y gastos, salvo aquellos casos en los que la compensación sea requerida o permitida por alguna norma y esta presentación sea el reflejo de la esencia de la transacción.

Los ingresos y gastos con origen en transacciones que, contractualmente o por una norma legal, contemplan la posibilidad de compensación y la Compañía tiene la intención de liquidar por su importe neto o de realizar el activo y proceder al pago del pasivo de forma simultánea, se presentan netos en resultados.

2.12 Activos financieros - Todos los activos financieros reconocidos son posteriormente medidos en su totalidad al costo amortizado o valor razonable.

2.12.1 Cuentas por cobrar comerciales y otras cuentas por cobrar - Las cuentas por cobrar comerciales y otras cuentas por cobrar son activos financieros no derivados con pagos fijos o determinables, que no cotizan en un mercado activo.

2.12.2 Baja de un activo financiero - La Compañía da de baja un activo financiero únicamente cuando expiren los derechos contractuales sobre los flujos de efectivo del activo financiero, y transfiere de manera sustancial los riesgos y beneficios inherentes a la propiedad del activo financiero.

2.13 Pasivos financieros - Los pasivos financieros se clasifican como pasivo corriente a menos que la Compañía tenga derecho incondicional de diferir el pago de la obligación por lo menos 12 meses después de la fecha del estado de situación financiera.

2.13.1 Préstamos - Representan pasivos financieros que se reconocen inicialmente a su valor razonable, neto de los costos de la transacción incurridos. Estos préstamos se registran subsecuentemente a su costo amortizado usando el método de interés efectivo.

2.13.2 Cuentas por pagar comerciales y otras cuentas por pagar - Las cuentas por pagar comerciales y otras cuentas por pagar son pasivos financieros, no derivados con pagos fijos o determinables, que no cotizan en un mercado activo.

Después del reconocimiento inicial, a valor razonable, se miden al costo amortizado utilizando el método de la tasa de interés efectiva. El período de crédito promedio para la compra de ciertos bienes es de hasta 60 días.

La Compañía tiene implementadas políticas de manejo de riesgo financiero para asegurar que todas las cuentas por pagar se paguen de conformidad con los términos crediticios pre acordados.

2.13.3 Baja de un pasivo financiero - La Compañía da de baja un pasivo financiero si, y solo si, expiran, cancelan o cumplen las obligaciones de la Compañía.

2.14 Normas nuevas y revisadas emitidas pero aún no efectivas - La Compañía no ha aplicado las siguientes Normas Internacionales de Información Financiera (NIIF) y Normas Internacionales de Contabilidad (NIC) nuevas y revisadas que han sido emitidas pero aún no son efectivas:

<u>NIIF</u>	<u>Título</u>	<u>Efectiva a partir</u>
Enmiendas a la NIIF 7	Revelaciones - Transferencias de activos financieros	Julio 1, 2011
NIIF 9	Instrumentos financieros	Enero 1, 2013
NIIF 10	Consolidación de estados financieros	Enero 1, 2013
NIIF 12	Revelaciones de intereses en otras Entidades	Enero 1, 2013
NIIF 13	Medición del valor razonable	Enero 1, 2013
Enmiendas a la NIC 1	Presentación de ítems en otro resultado integral	Julio 1, 2012
Enmiendas a la NIC 12	Impuestos diferidos - Recuperación de activos subyacentes	Enero 1, 2012
NIC 19 (Revisada en el 2011)	Beneficios a empleados	Enero 1, 2013

La Administración anticipa que estas enmiendas que serán adoptadas en los estados financieros de la Compañía en los períodos futuros podrían tener un impacto sobre los importes de los activos y pasivos y las revelaciones de la Compañía. Sin embargo, no es posible proporcionar una estimación razonable de ese efecto hasta que un examen detallado haya sido completado.

3. ADOPCIÓN POR PRIMERA VEZ DE LAS NORMAS INTERNACIONALES DE INFORMACIÓN FINANCIERA (NIIF)

La Superintendencia de Compañías estableció mediante Resolución No. 06.Q.ICI.004 del 21 de agosto del 2006, la adopción de las Normas Internacionales de Información Financiera (NIIF) y su aplicación obligatoria por parte de las compañías y entidades sujetas a su control y vigilancia, a partir del 1 de enero de 2009, la cual fue ratificada con la Resolución No. ADM 08199 del 3 de julio del 2008. Adicionalmente, se estableció el cumplimiento de un cronograma de aplicación según lo dispuesto en la Resolución No. 08.G.DSC.010 del 20 de noviembre del 2008. La Compañía está

obligada a presentar sus estados financieros de acuerdo con NIIF a partir del 1 de enero del 2012. Sin embargo de esta situación, la Compañía decidió anticipar la adopción de NIIF a partir de enero del 2011.

Conforme a esta Resolución, hasta el 31 de diciembre del 2010, la Compañía preparó sus estados financieros de acuerdo con principios de contabilidad generalmente aceptados en el Ecuador. Desde el 1 de enero del 2011, los estados financieros de la Compañía son preparados de acuerdo a NIIF.

De acuerdo a lo antes indicado, la Compañía definió como su período de transición a las NIIF el año 2010, estableciendo como fecha para la medición de los efectos de primera aplicación el 1 de enero del 2010.

La aplicación de las NIIF supone, con respecto a los principios de contabilidad generalmente aceptados en el Ecuador que se encontraban vigentes al momento de prepararse los estados financieros correspondientes al año 2010:

- Cambios en las políticas contables, criterios de medición y forma de presentación de los estados financieros
- La incorporación de un nuevo estado financiero, el estado de resultado integral.
- Un incremento significativo de la información incluida en las notas a los estados financieros

Para la preparación de los presentes estados financieros, se han aplicado algunas excepciones obligatorias y exenciones optativas a la aplicación retroactiva de las NIIF que se establece en la NIIF

3.1 Excepción a la aplicación retroactiva aplicada por la Compañía

- a) **Estimaciones** - La NIIF 1 establece que las estimaciones de la Compañía realizadas según las NIIF, en la fecha de transición, sean coherentes con las estimaciones hechas para la misma fecha según los PCGA anteriores (después de realizar los ajustes necesarios para reflejar cualquier diferencia en las políticas contables), a menos que exista evidencia objetiva de que estas estimaciones fueran erróneas.

Esta exención también se aplica a los períodos comparativos presentados en los primeros estados financieros según NIIF.

TIECONE S.A. no ha modificado ninguna estimación utilizada para el cálculo de saldos previamente reportados bajo PCGA anteriores ni a la fecha de transición (5 de marzo del 2010) ni para el primer período comparativo (31 de diciembre del 2010).

3.2 Exención a la aplicación retroactiva elegida por la Compañía

- a) **Uso del valor razonable como costo atribuido** - La exención de la NIIF 1 permite optar, en la fecha de transición a las NIIF, por la medición de una partida de propiedades y equipos, y activos intangibles por su valor razonable, y utilizar este valor razonable como el costo atribuido en esa fecha. La NIIF 1 establece que la Compañía podrá elegir utilizar una revaluación según PCGA anteriores de una partida de propiedades y equipo, ya sea a la fecha de transición o anterior, como costo atribuido en la fecha de la revaluación, si esta fue a esa fecha sustancialmente comparable:

- a) al valor razonable; o
- b) al costo, o al costo depreciado según las NIIF.

TIECONE S.A. optó por la medición de ciertas partidas de propiedades y equipo a su valor razonable, y utilizar este valor razonable como el costo atribuido a la fecha de transición. Con este propósito se revisaron y se determinaron nuevas vidas útiles remanentes y se asignaron valores residuales. Para el resto de los ítems de propiedades y equipo, la Compañía ha considerado, el costo depreciado o revaluado bajo PCGA anteriores como costo atribuido a la fecha de transición, ya que este es comparable con su costo depreciado de acuerdo a NIIF.

3.3 Conciliación entre NIIF y Principios de contabilidad generalmente aceptados en el Ecuador

Las conciliaciones que se presentan a continuación muestran la cuantificación del impacto de la transición a las NIIF sobre la situación financiera, resultado integral y flujos de efectivo previamente informados por TIECONE.

3.3.1 Conciliación del Patrimonio neto al 31 de diciembre del 2010

	<u>Diciembre 31, 2010</u> (en miles de U.S. dólares)
Patrimonio de acuerdo a PCGA anteriores informado previamente	(84)
<i>Ajustes por la conversión a NIIF:</i>	
Regulación del gasto depreciación de propiedades y equipos (1)	6
Interés implícito en cuentas por cobrar a compañías relacionadas	2
Reconocimiento de impuestos diferidos (2)	(2)
<i>Corrección de errores de años anteriores:</i>	
Regularización de la provisión para cuentas incobrables	<u>1</u>
Subtotal	<u>7</u>
Patrimonio de acuerdo a NIIF	<u>(77)</u>

3.3.2 Conciliación del Resultado Integral por el año terminado el 31 de diciembre del 2010

(en miles de U.S. dólares)

Resultado de acuerdo a PCGA anteriores informado previamente	(584)
<i>Ajustes por la conversión a NIIF:</i>	
Regulación del gasto depreciación de propiedades y equipos (1)	6
Interés implícito en cuentas por cobrar a compañías relacionadas	2
Reconocimiento de impuestos diferidos (2)	(2)
<i>Corrección de errores de años anteriores:</i>	
Regularización de la provisión para cuentas Incobrables	<u>1</u>
Subtotal	<u>7</u>
Resultado integral de acuerdo a NIIF	<u>(577)</u>

a) Explicación resumida de los ajustes por conversión a NIIF:

- (1) **Regulación del gasto depreciación de propiedades y equipos:** Para la aplicación de las NIIF la Compañía realizó un levantamiento de activos sus propiedades y equipos, como resultado de este procedimiento se efectuaron reclasificaciones del costo y consecuentemente se regularizó el gasto depreciación de acuerdo a las vidas útiles de los activos reclasificados. Al 31 de diciembre del 2010, los efectos del levantamiento de activos fueron un incremento de propiedades y equipos y de utilidades retenidas de US\$6 mil y una disminución en el gasto por depreciación del año 2010 de US\$6 mil.
- (2) **Reconocimiento de impuestos diferidos:** Las NIIF requieren el reconocimiento de impuestos diferidos usando el método del balance que está orientado al cálculo de las diferencias temporarias entre la base tributaria de un activo o un pasivo y su valor contable en el balance. Los ajustes en la valuación de los activos y pasivos generados por la aplicación de las NIIF, han significado la determinación de diferencias temporarias que fueron registradas como activos (pasivos) por impuestos diferidos. Al 31 de diciembre del 2010, los efectos de las diferencias temporarias fueron el registro de un pasivo por impuestos diferidos por US\$2 mil y un gasto en el año 2010 por el mismo importe.

b) Sin efectos patrimoniales (reclasificaciones entre Activos y/o Pasivos)

La administración de la Compañía ha efectuado las siguientes reclasificaciones en el estado de situación financiera, para una apropiada presentación de acuerdo a la NIC 1:

<u>Cuenta</u>	<u>Presentación bajo PCGA anteriores</u>	<u>Presentación bajo NIIF</u>	Diciembre 31, <u>2010</u>
			(en miles de U.S. dólares)
Retenciones de fuente e IVA	Incluido en gastos anticipados y otras cuentas por cobrar	Incluido en activos por impuestos corrientes	70
Anticipos a Contratos, pagos anticipados y otras cuentas por cobrar	Incluido en gastos anticipados y otras cuentas por cobrar	Incluido en otros activos	141
Cuentas por pagar relacionadas	Incluido en compañías relacionadas	Incluido cuentas por pagar y otras cuentas por pagar	125
Cuentas por pagar relacionadas	Incluido en compañías relacionadas	Incluido en préstamos	
Adecuaciones	Incluido en otros activos	Incluido en propiedades y equipos	19

3.3.3 Ajustes significativos en el estado de flujos de efectivo por el año terminado el 31 de diciembre del 2010

No existen otras diferencias significativas entre el estado de flujos de efectivo presentado según las NIIF y el presentado según los PCGA anteriores.

4. ESTIMACIONES Y JUICIOS CONTABLES CRÍTICOS

La preparación de los presentes estados financieros en conformidad con NIIF requiere que la Administración realice ciertas estimaciones y establezca algunos supuestos inherentes a la actividad económica de la entidad, con el propósito de determinar la valuación y presentación de algunas partidas que forman parte de los estados financieros. En opinión de la Administración, tales estimaciones y supuestos estuvieron basados en la mejor utilización de la información disponible al momento, los cuales podrían llegar a diferir de sus efectos finales.

Las estimaciones y juicios subyacentes se revisan sobre una base regular. Las revisiones a las estimaciones contables se reconocen en el período de la revisión y períodos futuros si la revisión afecta tanto al período actual como a períodos subsecuentes.

5. EFECTIVO Y BANCOS

Un detalle del efectivo y equivalentes de efectivo es como sigue:

	... Diciembre 31,...	
	(No auditado)	
	<u>2011</u>	<u>2010</u>
	(en miles de U.S. dólares)	
Efectivo	4	3
Valores por depositar	22	17
Depósitos en cuentas corrientes locales	<u>140</u>	<u>100</u>
Total	<u>166</u>	<u>120</u>

Valores por Depositar - Al 31 de diciembre del 2011 y 2010 corresponden a valores por depositar en las instituciones financieras producto de las recaudaciones de los últimos días del año, los mismos que fueron efectuados durante los primeros días del mes de enero del 2012 y 2011 respectivamente.

Depósitos en Cuentas Corrientes Locales - Corresponden a depósitos de disponibilidad inmediata mantenidos en instituciones financieras, los cuales al 31 de diciembre del 2011 y 2010 no generan intereses.

6. INVENTARIOS

Un resumen de inventarios es como sigue:

	... Diciembre 31,...	
	(No auditado)	
	<u>2011</u>	<u>2010</u>
	(en miles de U.S. dólares)	
Comida rápida	13	8
Productos para la venta	121	82
Suministros y papelería	<u>3</u>	<u>3</u>
Total	<u>137</u>	<u>93</u>

Durante los años 2011 y 2010, los costos de los inventarios reconocidos como gastos fueron de US\$1.1 millones y US\$312 mil respectivamente.

7. OTROS ACTIVOS

Un resumen de otros activos es como sigue:

	... Diciembre 31,...	
	(No auditado)	
	<u>2011</u>	<u>2010</u>
	(en miles de U.S. dólares)	
Anticipos contratistas	22	131
Arrendamiento de perchas	56	32
Pagos anticipados		2
Otros activos	<u>27</u>	<u>9</u>
Total	<u>105</u>	<u>174</u>

8. PROPIEDADES Y EQUIPO

Un resumen de propiedades y equipo es como sigue:

	... Diciembre 31,...	
	(No auditado)	
	<u>2011</u>	<u>2010</u>
	(en miles de U.S. dólares)	
Costo o valuación	878	633
Depreciación acumulada	<u>(85)</u>	<u>(17)</u>
Total	<u>793</u>	<u>616</u>
<i>Clasificación:</i>		
Instalaciones	383	282
Muebles y enseres	105	62
Equipos de computación	42	49
Equipo de oficina	5	4
Equipo de seguridad	151	117
Construcciones en curso	<u>107</u>	<u>102</u>
Total	<u>793</u>	<u>616</u>

Los movimientos de propiedades y equipo fueron como sigue:

	(en miles de U.S. dólares)
Saldo netos al comienzo del año (no auditado)	616
Adquisiciones	361
Bajas / Ventas	(87)
Reclasificaciones	(19)
Depreciación	(78)
Saldos netos al fin del año	<u>793</u>

9. PRÉSTAMOS

Un resumen de los préstamos es como sigue:

	... Diciembre 31,...	
	(No auditado)	
	<u>2011</u>	<u>2010</u>
	(en miles de U.S. dólares)	
<i>No garantizados - al costo amortizado</i>		
Préstamos otorgados por partes relacionadas:		
Farmacias y Comisariatos de Medicinas S.A. - FARCOMED	<u>-</u>	<u>253</u>
Subtotal	<u>-</u>	<u>253</u>
<i>Garantizados - al costo amortizado</i>		
Préstamos bancarios (1)	<u>361</u>	<u>623</u>
Subtotal	<u>361</u>	<u>623</u>
Total	<u>361</u>	<u>876</u>
<i>Clasificación:</i>		
Corriente	<u>286</u>	<u>448</u>
No corriente	<u>75</u>	<u>428</u>
Total	<u>361</u>	<u>876</u>

- (1) Los préstamos bancarios, cuyos períodos de vencimiento no exceden de 3 años (4 años al 31 de diciembre de 2010). Al 31 de diciembre del 2011 y 2010, la tasa de interés efectiva promedio ponderada anual sobre los préstamos es de 9.70 % y 8.15% respectivamente.

10. CUENTAS POR PAGAR COMERCIALES Y OTRAS CUENTAS POR PAGAR

Un resumen de cuentas por pagar comerciales y otras cuentas por pagar es como sigue:

	... Diciembre 31,...	
	<u>2011</u>	<u>2010</u>
	(en miles de U.S. dólares)	
Proveedores locales	237	127
Compañías relacionadas:	326	125
Otras	<u>2</u>	<u>-</u>
Total	<u>565</u>	<u>252</u>

Proveedores Locales de Mercadería - Constituyen principalmente cuentas por pagar a proveedores de mercadería para la venta. Estos saldos son conciliados periódicamente y no generan intereses. El plazo promedio de pago a proveedores es de hasta 90 días.

11. IMPUESTOS

11.1 Activos y pasivos del año corriente - Un resumen de activos y pasivos por impuestos corrientes es como sigue:

	... Diciembre 31,...	
	(No auditado)	
	<u>2011</u>	<u>2010</u>
	(en miles de U.S. dólares)	
<i>Activos por impuesto corriente:</i>		
Retenciones en la fuente y total	<u>93</u>	<u>70</u>
<i>Pasivos por impuestos corrientes:</i>		
Impuesto al Valor Agregado -IVA por pagar y Retenciones	(3)	(1)
Retenciones en la fuente de impuesto a la renta por pagar	<u>(7)</u>	<u>(3)</u>
Total	<u>(10)</u>	<u>(4)</u>

- (1) De conformidad con disposiciones legales, la tarifa para el impuesto a la renta, se calcula en un 24% sobre las utilidades sujetas a distribución (25% para el año 2010) y del 14% sobre las utilidades sujetas a capitalización (15% para el año 2010).

Son susceptibles de revisión por parte de la autoridad tributaria las declaraciones de impuesto a la renta de los años 2010 y 2011.

11.2 Aspectos Tributarios del Código Orgánico de la Producción - Con fecha diciembre 29 de 2011 se promulgó en el Suplemento del Registro Oficial No. 351 el Código Orgánico de la Producción, Comercio e Inversiones, el mismo que incluye entre otros aspectos tributarios los siguientes:

- La reducción progresiva en tres puntos porcentuales en la tarifa de impuesto a la renta para sociedades, así tenemos: 24% para el año 2011, 23% para el año 2012 y 22% a partir del año 2013. Al 31 de diciembre del 2011 y 2010, para la medición del activo (pasivo) por impuestos diferidos, la Compañía utilizó una tasa de impuesto a la renta promedio del 23%.
- La reducción progresiva del porcentaje de retención en la fuente de impuesto a la renta en pagos al exterior conforme la tarifa de impuesto a la renta para sociedades.
- Exoneración del pago del anticipo de impuesto a la renta hasta el quinto año de operación efectiva para las nuevas sociedades.

12. OBLIGACIONES ACUMULADAS

Un resumen de obligaciones acumuladas es como sigue:

	... Diciembre 31,...	
	(No auditado)	
	<u>2011</u>	<u>2010</u>
	(en miles de U.S. dólares)	
Beneficios sociales	8	6
Provisión de gastos	13	8
Arriendos	6	6
IESS por pagar	5	4
Otras cuentas por pagar	<u>7</u>	<u>2</u>
Total	<u>39</u>	<u>26</u>

13. OBLIGACIONES POR BENEFICIOS DEFINIDOS

Un resumen de las obligaciones por beneficios definidos es como sigue:

	... Diciembre 31,...	
	(No auditado)	
	<u>2011</u>	<u>2010</u>
	(en miles de U.S. dólares)	
Jubilación patronal	1	-
Bonificación por desahucio	<u>4</u>	-
Total	<u>5</u>	-

14. INSTRUMENTOS FINANCIEROS

14.1 Gestión de riesgos financieros - En el curso normal de sus negocios y actividades de financiamiento, la Compañía, que conforma la Corporación Grupo Fybeca - GPF, está expuesta a distintos riesgos de naturaleza financiera que pueden afectar de manera más o menos significativa al valor económico de sus flujos y activos y, en consecuencia, sus resultados.

La Corporación GPF dispone de una organización y de sistemas de información, administrados por las Gerencias Corporativas de Planeación y Finanzas, Desarrollo Organizacional, Compras y Manejo de Categorías, Marketing, Abastecimiento y Servicios Corporativos, que permiten identificar dichos riesgos, determinar su magnitud, proponer al Directorio medidas de mitigación, ejecutar dichas medidas y controlar su efectividad.

A continuación se presenta una definición de los riesgos que enfrenta la Corporación, y una descripción de las medidas de mitigación actualmente en uso, si es el caso.

14.1.1 Riesgo en las tasas de interés - La Compañía se encuentra expuesta a riesgos en la tasa de interés debido a que mantiene préstamos a tasas de interés tanto fijas como variables. El riesgo es manejado manteniendo una combinación apropiada entre los préstamos a tasa fija y a tasa variable. Este riesgo es administrado con controles específicos del área de Planificación Financiera, los cuales mitigan el riesgo y en el caso de ser necesario se buscarán formas de financiamiento a través de la bolsa de valores.

14.1.2 Riesgo de crédito - El riesgo de crédito se refiere al riesgo de que una de las partes incumpla con sus obligaciones contractuales resultando en una pérdida financiera. La Compañía ha adoptado una política de únicamente involucrarse con partes solventes y obtener suficientes colaterales, cuando sea apropiado, como forma de mitigar el riesgo de la pérdida financiera ocasionada por los incumplimientos. La Compañía únicamente realiza transacciones con compañías que cuentan con la misma o mejor calificación de riesgo.

La Compañía mantiene criterios para la formulación de políticas de otorgamiento de crédito conservadoras que consideran calificación previa y análisis del crédito cuantitativo y cualitativo, así como el análisis del comportamiento histórico de las operaciones de crédito y contingentes que le permiten medir su nivel de exposición y severidad ante posibles pérdidas para mantener planes de acción como respuesta.

14.1.3 Riesgo de liquidez - El Área de Planeación Financiera es la que tiene la responsabilidad final por la gestión de liquidez. Los accionistas han establecido un marco de trabajo apropiado para la gestión de liquidez de manera que la gerencia pueda manejar los requerimientos de financiamiento a corto, mediano y largo plazo así como la gestión de liquidez de la Compañía. El riesgo de liquidez se maneja manteniendo reservas, facilidades financieras y de préstamo adecuadas, monitoreando continuamente los flujos efectivos proyectados y reales y conciliando los perfiles de vencimiento de los activos y pasivos financieros.

La Compañía administra este riesgo mediante un dinámico análisis de niveles de flujo de efectivo que permiten mantener una estructura financiera acorde con la liquidez de sus activos y las necesidades del negocio.

14.1.4 Riesgo de tipo de cambio - Las Compañías de la Corporación mantienen sus registros contables en dólares estadounidenses, dado que el Ecuador lo adoptó como moneda oficial desde el año 2000. Debido a que toda transacción es pactada en dólares estadounidenses, las Compañías no se enfrentan el riesgo por tipo de cambio.

14.1.5 Riesgo de capital - La Compañía gestiona su capital para asegurar que estará en capacidad de continuar como empresa en marcha mientras que maximizan el rendimiento a sus accionistas a través de la optimización de los saldos de deuda y patrimonio.

14.1.6 Riesgo de mercado - La Compañía desarrolla su marco de negocio en el retail, siendo una de sus principales líneas de negocio la comercialización de medicinas. En el Ecuador los precios de venta de estos productos no se ven sometidos a fluctuaciones debido a que los precios de venta de los medicamentos de uso humano se encuentran regulados por el Gobierno Ecuatoriano. Sin embargo, por sus productos de no medicinas, se asume el riesgo de mercado derivado de la competencia que mantiene.

El riesgo de mercado se ve mitigado principalmente por el posicionamiento de la marca comercial bajo la cual funcionan sus puntos de venta. Como parte del riesgo de mercado la Compañía mantiene constantes análisis, políticas de cumplimiento y planes de respuesta para mitigar los riesgos políticos, regulatorios y económicos.

14.1.7 Riesgo de inventario - La Compañía mantiene un sistema de control de inventario permanente para minimizar los riesgos por obsolescencia y caducidad. La Administración de la Compañía mantiene un sistema de control interno que garantiza la rotación del inventario sin generar pérdidas. La Compañía dispone de pólizas de seguro que cubren los riesgos relacionados a este rubro.

14.2 Categorías de instrumentos financieros - El detalle de los activos y pasivos financieros mantenidos por la Compañía es como sigue:

	... Diciembre 31,...	
	(No auditado)	
	<u>2011</u>	<u>2010</u>
	(en miles de U.S. dólares)	
Activos financieros:		
Costo amortizado:		
Efectivo y bancos (Nota 5)	166	120
Cuentas por cobrar comerciales y otras cuentas por cobrar	<u>17</u>	<u>9</u>
Total	<u>183</u>	<u>129</u>
Pasivos financieros:		
Costo amortizado:		
Cuentas por pagar comerciales y otras cuentas por pagar (Nota 10)	565	252
Préstamos (Nota 9)	<u>361</u>	<u>876</u>
Total	<u>926</u>	<u>1,128</u>

- 14.1 Valor razonable de los instrumentos financieros** - La Administración considera que los importes en libros de los activos y pasivos financieros reconocidos al costo amortizado en los estados financieros se aproximan a su valor razonable.

15. PATRIMONIO

- 15.1. Capital Social** - Al 31 de diciembre del 2011, el capital social autorizado consiste de 500,000 de acciones de US\$1.00 valor nominal unitario.

- 15.2. Déficit acumulado** - Un resumen del déficit acumulado es como sigue:

	Saldos a	
	Diciembre 31, <u>2011</u>	Diciembre 31, <u>2010</u>
	... (en miles de U.S. dólares) ...	
Déficit acumulado previamente informado	(603)	(584)
Resultados acumulados provenientes de la adopción por primera vez de las NIIF (Nota 3.3.1)	<u>7</u>	<u>7</u>
Déficit acumulado de acuerdo a NIIF	<u>(596)</u>	<u>(577)</u>

Los saldos de las siguientes cuentas surgen de la aplicación por primera vez de las NIIF y de los saldos según PCGA anteriores, los cuales según Resolución emitida por la Superintendencia de Compañías el 14 de octubre del 2011, podrán ser utilizados de la siguiente forma:

Resultados acumulados provenientes de la adopción por primera vez de las NIIF - Incluye los valores resultantes de los ajustes originados en la adopción por primera vez de las NIIF. El saldo acreedor sólo podrá ser capitalizado en la parte que exceda al valor de las pérdidas acumuladas y las del último ejercicio económico concluido, si las hubieren; o devuelto en el caso de liquidación de la compañía.

- 15.3. Aportes para futuras capitalizaciones** - Constituyen aportes en efectivo con el propósito de fortalecer la estructura patrimonial. Estos aportes serán capitalizados en un futuro.

16. INGRESOS

Un resumen de los ingresos de la Compañía es como sigue:

	(No auditado)	
	<u>2011</u>	<u>2010</u>
	(en miles de U.S. dólares)	
Venta de mercaderías	1,405	381
Comida rápida	353	101
Servicios (1)	<u>512</u>	<u>109</u>
Total	<u>2,270</u>	<u>591</u>

(1) Incluye venta de recargas prepago de telefonía celular y servicio de televisión por cable.

17. COSTOS Y GASTOS POR SU NATURALEZA

Un resumen de los costos y gastos por su naturaleza reportados en los estados financieros es como sigue:

	<u>2011</u>	(No auditado) <u>2010</u>
	(en miles de U.S. dólares)	
Costo de productos vendidos	1,823	478
Gastos de administración y ventas	955	623
Otros gastos por naturaleza	12	3
Gasto por depreciación y amortización	<u>78</u>	<u>17</u>
Total	<u>2,868</u>	<u>1,121</u>

Un detalle de costos y gastos por su naturaleza es como sigue:

	<u>2011</u>	(No auditado) <u>2010</u>
	(en miles de U.S. dólares)	
Costo de ventas no medicinas	1,131	312
Comida rápida	219	65
Costo de servicios	472	100
Gastos por beneficios a los Empleados	376	228
Arriendo locales y equipos	194	133
Varios	116	20
Gastos por depreciación y amortización	78	17
Otros	<u>282</u>	<u>246</u>
Total	<u>2,868</u>	<u>1,121</u>

Gastos por Beneficios a los Empleados - Un detalle de gastos por beneficios a empleados es como sigue:

	<u>2011</u>	(No auditado) <u>2010</u>
	(en miles de U.S. dólares)	
Sueldos y salarios	241	158
Beneficios sociales	40	21
Aportes al IESS	30	19
Otros beneficios	<u>65</u>	<u>30</u>
Total	<u>376</u>	<u>228</u>

18. TRANSACCIONES CON PARTES RELACIONADAS

	<u>2011</u>	(No auditado) <u>2010</u>
	(en miles de U.S. dólares)	
<u>Costos y Gastos:</u>		
Compras	<u>393</u>	<u>160</u>
Servicios de distribución y logística	<u>29</u>	<u>25</u>
Arriendos	<u>14</u>	<u>10</u>
Comisiones	<u>2</u>	<u>1</u>
Intereses	<u>6</u>	<u>2</u>

Las ventas de bienes y servicios a partes relacionadas se realizaron a los precios de lista usuales del Grupo, menos el descuento acordado entre las partes. Las compras se realizaron al precio de mercado descontado para reflejar la cantidad de bienes comprados y las relaciones entre las partes.

No se ha reconocido ningún gasto en el período actual ni en períodos anteriores con respecto a incobrables o cuentas de dudoso cobro relacionados con los saldos adeudados por partes relacionadas.

19. HECHOS OCURRIDOS DESPUÉS DEL PERÍODO SOBRE EL QUE SE INFORMA

Entre el 31 de diciembre del 2011 y la fecha de emisión de los estados financieros (marzo 30 del 2012) no se produjeron eventos que en opinión de la Administración pudieran tener un efecto importante sobre los estados financieros adjuntos.

20. APROBACIÓN DE LOS ESTADOS FINANCIEROS

Los estados financieros consolidados por el año terminado el 31 de diciembre del 2011 han sido aprobados por la Administración en marzo 23 del 2012 y serán presentados a los Accionistas para su aprobación. En opinión de la Administración, los estados financieros serán aprobados por los Accionistas sin modificaciones.