

51399

FORMULARIO DECLARACIÓN DEL IMPUESTO A LA RENTA Y PRESENTACIÓN

101 DE BALANCES FORMULARIO ÚNICO SOCIEDADES Y

No. FORMULARIO

Resolución No. ESTABLECIMIENTOS PERMANENTES

26918949

NAC-DGER2008-1520

100 IDENTIFICACIÓN DE LA DECLARACIÓN (O)ORIGINAL - (S)SUSTITUTIVA 031 O
 AÑO 102 2009 No. FORMULARIO QUE SUSTITUYE 104

200 IDENTIFICACIÓN DEL SUJETO PASIVO EXPEDIENTE 203 51399

RUC 201 1791246659001 202 CONSULTORA DE ESTUDIOS TÉCNICOS, ECONOMICOS Y SOCIALES TECSOEC CIA. LTDA.


OPERACIONES CON PARTES RELACIONADAS DEL EXTERIOR EN EL EJERCICIO FISCAL (INFORMATIVO)

Activo con partes relacionadas del exterior 011 Ingreso con partes relacionadas del exterior 013
 Pasivo con partes relacionadas del exterior 012 Egreso con partes relacionadas del exterior 014
 TOTAL OPERACIONES CON PARTES RELACIONADAS DEL EXTERIOR (011 + 012 + 013 + 014) 015


ESTADO DE SITUACIÓN

ESTADO DE RESULTADOS

ACTIVO		INGRESOS	
ACTIVO CORRIENTE		Ventas netas locales gravadas con tarifa 12%	601 785,080.68
Caja, bancos	311 62,938.38	Ventas netas locales gravadas con tarifa 0%	602 0
Inversiones corrientes	312 0	Exportaciones netas	603 0
Cuentas y documentos por cobrar clientes - corriente		Otros ingresos provenientes del exterior	604 0
Relacionados / Locales	313 0	Rendimientos financieros	605 0
Relacionados / Del exterior	314 0	Otras rentas gravadas	606 175,729.94
No relacionados / Locales	315 63,083.45	Utilidad en venta de activos fijos	607 0
No relacionados / Del exterior	316 0	Dividendos percibidos locales	608 0
Otras cuentas y documentos por cobrar - corriente		Rentas exentas provenientes de donaciones y aportaciones	
Relacionados / Locales	317 0	De recursos públicos	609 0
Relacionados / Del exterior	318 0	De otras locales	610 0
No relacionados / Locales	319 15,150.19	Del exterior	611 0
No relacionados / Del exterior	320 0	Otras rentas exentas	612 0
(-) Provisión cuentas incobrables	321 0	TOTAL INGRESOS (Sumar del 601 al 612)	699 960,810.62
Crédito tributario a favor del sujeto pasivo (IVA)	323 7,317.52		
Crédito tributario a favor del sujeto pasivo (RENTA)	324 601.22	Ventas netas de activos fijos (informativo)	691 0
Inventario de materia prima	325 0	Ingresos por reembolso como intermediario (informativo)	692 0
Inventario de productos en proceso	326 0		
Inventario de suministros y materiales	327 0		
Inventario de prod. terminados y mercad. en almacén	328 0	COSTOS Y GASTOS	
Mercaderías en tránsito	329 0		
Inventario repuestos, herramientas y accesorios	330 0	COSTO	GASTO
Activos pagados por anticipado	331 0	Inventario inicial de bienes no producidos por el sujeto pasivo	701 0
Otros activos corrientes	332 17,283.77	Compras netas locales de bienes no producidos por el sujeto pasivo	702 0
TOTAL ACTIVO CORRIENTE	339 166,374.53		
ACTIVO FLUJO		Importaciones de bienes no producidos por	



Inmuebles (excepto terrenos)	341	0	el sujeto pasivo	703	0	704	
Naves, aeronaves, barcas y similares	342	0	(-) Inventario final de bienes no producidos por				
Muebles y enseres	343	15,587.68	el sujeto pasivo	705	0		
Maquinaria, equipo e instalaciones	344	0	inventario inicial de materia prima	706	0		
Equipo de computación y software	345	8,711.21	Compras netas locales de materia prima	707	0		
Vehículos, equipo de transporte y camiónero móvil	346	42,675.41	importaciones de materia prima	708	0		
Otros activos fijos	347	23,379.23	(-) Inventario final de materia prima	709	0		
(-) Depreciación acumulada activo fijo	348	69,424.75	inventario inicial de productos en proceso	710	0		
Terrenos	349	0	(-) Inventario final de productos en proceso	711	0		
Obras en proceso	350	0	inventario inicial de productos terminados	712	0		
TOTAL ACTIVO FIJOS	369	20,928.68	(-) Inventario final de productos terminados	713	0		
ACTIVO DIFERIDO (INTANGIBLE)		Sueldos, salarios y demás remuneraciones que					
Marcas, patentes, derechos de llave y otros similares	371	0	constituyen materia gravada del IESS	715	0	716	206,969.46
Gastos de organización y constitución	373	0	Beneficios sociales, indemnizaciones y otras remuneraciones				
Gastos de investigación, exploración y similares	375	0	que no constituyen materia gravada del IESS	717	0	718	162,108.55
Otros activos diferidos	377	0	Aporte a la seguridad social (incluye fondo de reserva)	719	0	720	62,135.4
(-) Amortización acumulada	378	0	Honorarios profesionales y dietas	721	0	722	16,581.56
TOTAL ACTIVO DIFERIDO	379	0	Honorarios a extranjeros por servicios ocasionales	723	0	724	0
ACTIVO LARGO PLAZO		Arrendamiento de inmuebles					
Inversiones largo plazo / Acciones y participaciones	381	0	Mantenimiento y reparaciones	725	0	726	13,207.5
Inversiones largo plazo / Otras	382	0	Combustibles	727	0	728	7,880.03
Cuentas y documentos por cobrar clientes - largo plazo	383	0	Promoción y publicidad	729	0	730	12,972.75
Relacionados / Locales	384	0	Suministros y materiales	731	0	732	0
Relacionados / Del exterior	385	0	Transporte	733	0	734	20,391.96
No relacionados / Locales	386	0	Provisiones / Para jubilación patronal	735	0	736	1,652.35
No relacionados / Del exterior	387	0	Provisiones / Para desahucio	737	0	738	0
Otras cuentas y documentos por cobrar - largo plazo	388	0	Provisiones / Para cuentas incobrables	739	0	740	0
Relacionados / Locales	389	0	Provisiones / Otras provisiones			742	0
Relacionados / Del exterior	390	0	Arrendamiento mercantil / Local	743	0	744	72,493.56
No relacionados / Locales	391	0	Arrendamiento mercantil / Del exterior	745	0	746	0
No relacionados / Del exterior	392	0	Comisiones / Local	747	0	748	0
(-) Provisión cuentas incobrables	393	0	Comisiones / Del exterior	749	0	750	0
Otros activos largo plazo	394	0	Intereses pagados a terceros			752	0
TOTAL ACTIVO LARGO PLAZO	397	0	Local	53	0	754	11,235.15
TOTAL DEL ACTIVO (339 + 369 + 379 + 397)	399	187,303.21	Del exterior	755	0	756	0
PASIVO		Intereses pagados a terceros					
PASIVO CORRIENTE		Relacionados / Local					
Cuentas y documentos por pagar proveedores - corriente			Relacionados / Del exterior	757	0	758	0
Relacionados / Locales	411	0	No relacionados / Local	759	0	760	0
Relacionados / Del exterior	412	0	No relacionados / Del exterior	761	0	762	0
No relacionados / Locales	413	771.1	Pérdida en venta de activos / Relacionadas	763	0	764	0
No relacionados / Del exterior	414	0	Pérdida en venta de activos / No relacionadas	765	0	766	0
Relaciones con instituciones financieras - corriente	415	0	Otras pérdidas	767	0	768	0
Relacionados / Locales	416	0	Seguros y reaseguros (primas y cesiones)	769	0	770	0
Relacionados / Del exterior			Gastos indirectos asignados desde el exterior	771	0	772	0

Préstamos de accionistas / Locales	417	0	por partes relacionadas	773	0	774	0	
Préstamos de accionistas / Del exterior	418	0	Gastos de gestión			775	0	
Otras cuentas y documentos por pagar - corriente			Impuestos, contribuciones y otros			776	27,479.57	
Relacionados / Locales	419	0	Gastos de viaje	777	0	778	0	
Relacionados / Del exterior	420	0	IVA que se carga al costo o gasto	779	0	780	0	
No relacionados / Locales	421	19,132.93	Depreciación de activos fijos / Acelerada	781	0	782	0	
No relacionados / Del exterior	422	0	Depreciación de activos fijos / No acelerada	783	0	784	36,833.33	
Impuesto a la renta por pagar del ejercicio	423	0	Amortizaciones	785	0	786	0	
Participación trabajadores por pagar del ejercicio	424	7,417.55	Servicios públicos	787	0	788	10,188.07	
Transferencias casa matriz y sucursales (del exterior)	425	0	Pagos por otros servicios	789	176,755.47	790	72,475.65	
Crédito a mutuo	426	0	Pagos por otros bienes	791	0	792	0	
Obligaciones emitidas corto plazo	427	0	TOTAL COSTOS	797	176,755.47			
Provisiones	428	42,826.02	TOTAL GASTOS	798		798	734,604.81	
TOTAL PASIVO CORRIENTE	439	70,147.6	TOTAL COSTOS Y GASTOS (797 + 798)	799		799	911,360.28	
PASIVO LARGO PLAZO								
Cuentas y documentos por pagar proveedores - largo plazo			Baja de inventario (informativo)	794		794	0	
Relacionados / Locales	441	0	Pago por reembolso como reembolsante (informativo)	795		795	0	
Relacionados / Del exterior	442	0	Pago por reembolso como intermediario (informativo)	796		796	0	
No relacionados / Locales	443	0						
No relacionados / Del exterior	444	0						
Obligaciones con instituciones financieras - largo plazo			CONCILIACIÓN TRIBUTARIA					
Locales	445	0						
Del exterior	446	0	UTILIDAD DEL EJERCICIO (Si 699 - 799 mayor a 0)	801		801	49,450.34	
Préstamos de accionistas / Locales	447	0	PÉRDIDA DEL EJERCICIO (Si 699 - 799 menor a 0)	802		802	0	
Préstamos de accionistas / Del exterior	448	0	(-) 15% Participación a trabajadores	811		811	7,417.55	
Otras cuentas y documentos por pagar - largo plazo			(-) 100% Dividendos percibidos exentos (Campo 608)	812		812	0	
Relacionados / Locales	449	0	(-) 100% Otras rentas exentas (609+610+611+612)	813		813	0	
Relacionados / Del exterior	450	0	(+) Gastos no deducibles locales	814		814	61,435.12	
No relacionados / Locales	451	0	(+) Gastos no deducibles del exterior	815		815	0	
No relacionados / Del exterior	452	0	(+) Gastos incurridos para generar ingresos exentos	816		816	0	
Transferencias casa matriz y sucursales (del exterior)	453	0	(+) Participación trabajadores atribuibles a ingresos exentos	817		817	0	
Crédito a mutuo	454	0	(-) Amortización pérdidas tributarias de años anteriores	818		818	0	
Obligaciones emitidas largo plazo	455	0	(-) Deduciones por leyes especiales	819		819	0	
Provisiones para jubilación patronal	456	0	(+) Ajuste por precios de transferencia	820		820	0	
Provisiones para desahucio	457	0	(-) Dedución por incremento neto de empleados	821		821	36,466	
Otras provisiones	458	0	(-) Dedución por pago a trabajadores por discapacidad	822		822	0	
TOTAL PASIVO LARGO PLAZO	469	0						
Pasivos diferidos	479	0	UTILIDAD GRAVABLE	829		829	67,001.91	
Otros pasivos	489	0	PÉRDIDA	839		839	0	
TOTAL DEL PASIVO (439 + 469 + 479 + 489)	499	70,147.6						
								
			Utilidad a reinvertir y capitalizar	841		841	0	
PATRIMONIO NETO								
			Saldo utilidad gravable	842		842	67,001.91	
Capital suscrito y/o asignado	501	1,880	Total impuesto causado	849		849	16,750.48	
(-) Capital suscrito no pagado, acciones en tesorería	503	0	(-) Anticipo pagado	851		851	0	
Aportes de socios o accionistas para futura capitalización	505	5,000	(-) Retenciones en la fuente realizadas en el ejercicio fiscal	852		852	17,351.7	
			(-) Retenciones por dividendos anticipados	853		853	0	

Reserva legal	507	5,398.63	(-) Retenciones por ingresos provenientes del exterior	854	0
Otras reservas	509	4,209.11	(-) Crédito tributario de años anteriores	855	0
Utilidad no distribuida ejercicios anteriores	513	75,385.56	(-) Exoneración por leyes especiales	856	0
(-) Pérdida acumulada ejercicios anteriores	515	0			
Utilidad del ejercicio	517	25,282.31	IMPUESTO A LA RENTA A PAGAR	859	0
(-) Pérdida del ejercicio	519	0	SALDO A FAVOR DEL CONTRIBUYENTE	869	601.22
TOTAL PATRIMONIO NETO	598	117,155.61			
TOTAL PASIVO Y PATRIMONIO	599	187,303.21	Anticipo próximo año (fórmula)	879	6,649.48

Pago previo (informativo) 890 0

DETALLE DE IMPUTACIÓN AL PAGO (Para declaraciones sustitutivas)

Impuesto 897 0 Interés 898 0 Multa 899 0

VALORES A PAGAR Y FORMA DE PAGO (Luego de imputación al pago en declaraciones sustitutivas)

Total impuesto a pagar (859 - 897) 902 0

Interés por mora 903 0

Multas 904 0

TOTAL PAGADO (902 + 903 + 904) 999 0

Mediante cheque, débito bancario, efectivo u otras formas de pago 905 0

Mediante Compensaciones 906 0

Mediante Notas de Crédito 907 0

DETALLE DE NOTAS DE CRÉDITO

N/C No. 908 Valor USD 909 N/C No. 910 Valor USD 911 N/C No. 912 Valor USD 913 N/C No. 914 Valor USD 915


DETALLE DE COMPENSACIONES

Resolución No. 916 Valor USD 917 Resolución No. 918 Valor USD 919

Declaro que los datos proporcionados en este documento son exactos y verídicos, por lo que asumo la responsabilidad legal que de ella se deriven (Art. 101 de la L.O.R.T.I.)

No. ID REPRESENTANTE LEGAL 198 1702587708 RUC CONTADOR 199 1707807333001

FORMA DE PAGO 921 no existe dato
BANCO 922 SERVICIO DE RENTAS INTERNAS



**SERVICIO DE RENTAS INTERNAS
COMPROBANTE ELECTRONICO PARA PAGO**

Identificación de pago	Convenio de debito / Declaracion sin pago
Número de identificación	1791246659001
CEP#(Número de Serie)	870357545893
Código Impuesto	1021
Impuesto	Renta Sociedades
Tipo de Formulario	101

RESUMEN DE DATOS

Razón Social	CONSULTORA DE ESTUDIOS TECNICOS, ECONOMICOS Y SOCIALES TECSOEC CIA. LTDA.
Periodo Fiscal	2009
Fecha de Declaración	19/04/2010
Hora de Declaración	08:58:24 PM
Fecha de Vencimiento	19/04/2010
Fecha Máxima de Pago	19/04/2010

VALORES A PAGAR

Total Impuesto a Pagar	\$ 0.00
Intereses por mora	\$ 0.00
Multas	\$ 0.00
Total	\$ 0.00

FORMAS DE PAGO

Débito Bancario, Efectivo, Cheque	\$ 0.00
Compensaciones	\$ 0.00
Notas de Crédito Cartulares	\$ 0.00
Notas de Crédito Desmaterializadas	\$ 0.00

TOTAL A PAGAR	\$ 0.00
----------------------	----------------