

## FORMULARIO DECLARACIÓN DEL IMPUESTO A LA RENTA Y PRESENTACIÓN

101

DE BALANCES FORMULARIO ÚNICO SOCIEDADES Y

No. FORMULARIO

Resolución No.

ESTABLECIMIENTOS PERMANENTES

26403403

NAC-DGER2006-1520

## 100 IDENTIFICACIÓN DE LA DECLARACIÓN

(O) ORIGINAL - (S) SUSTITUTIVA

031

O

AÑO 102 2009

No. FORMULARIO QUE SUSTITUYE

104

## 200 IDENTIFICACIÓN DEL SUJETO PASIVO

EXPEDIENTE

203

RUC 201

1791243730001

202

DECORECEPCION CIA. LTDA.

51271

## OPERACIONES CON PARTES RELACIONADAS DEL EXTERIOR EN EL EJERCICIO FISCAL (INFORMATIVO)

Activo con partes relacionadas del exterior

011

Ingreso con partes relacionadas del exterior

013

0

Pasivo con partes relacionadas del exterior

012

Egreso con partes relacionadas del exterior

014

0

TOTAL OPERACIONES CON PARTES RELACIONADAS DEL EXTERIOR (011 + 012 + 013 + 014)

015

0

## ESTADO DE SITUACIÓN

## ESTADO DE RESULTADOS

## ACTIVO

## INGRESOS

## ACTIVO CORRIENTE

Ventas netas locales gravadas con tarifa 12%

601

787,105.49

Caja, bancos

311

4,015.12

Ventas netas locales gravadas con tarifa 0%

602

24,600

Inversiones corrientes

312

0

Exportaciones netas

603

0

Cuentas y documentos por cobrar clientes - corriente

Otros ingresos provenientes del exterior

604

0

Relacionados / Locales

313

0

Rendimientos financieros

605

0

Relacionados / Del exterior

314

0

Otras rentas gravadas

606

3,310.38

No relacionados / Locales

315

14,680.36

Utilidad en venta de activos fijos

607

0

No relacionados / Del exterior

316

0

Dividendos percibidos locales

608

0

Otras cuentas y documentos por cobrar - corriente

Rentas exentas provenientes de donaciones y aportaciones

609

0

Relacionados / Locales

317

0

De recursos públicos

610

0

Relacionados / Del exterior

318

0

De otras locales

611

0

No relacionados / Locales

319

1,526.81

Otras rentas exentas

612

0

No relacionados / Del exterior

320

0

Otras rentas exentas

613

0

(-) Provisión cuentas incobrables

321

0

TOTAL INGRESOS (Suma del 601 al 613)

699

815,015.87

Crédito tributario a favor del sujeto pasivo (IVA)

323

2,649.37

Crédito tributario a favor del sujeto pasivo (RENTA)

324

16,856.46

Ventas netas de activos fijos (Informativo)

691

0

Inventario de materia prima

325

0

Ingresos por reembolso como intermediario (Informativo)

692

0

Inventario de productos en proceso

326

0

Inventario de suministros y materiales

327

0

Inventario de prod. terminados y mercad. en almacén

328

159,965

## COSTOS Y GASTOS

Mercaderías en tránsito

329

0

COSTO

GASTO

Inventario repuestos, herramientas y accesorios

330

0

Inventario inicial de bienes no producidos por

701

158,959.81

Activos pagados por anticipado

331

0

el sujeto pasivo

Otros activos corrientes

332

17,658.59

Compras netas locales de bienes no producidos por

702

1,005.19

TOTAL ACTIVO CORRIENTE


339

217,351.71

el sujeto pasivo

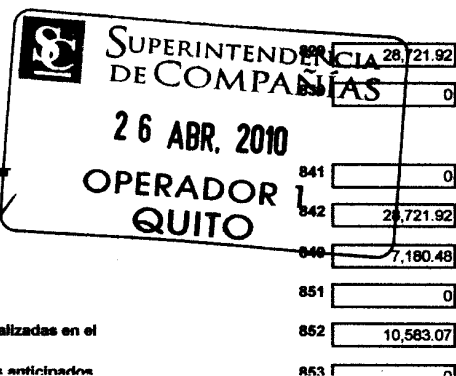
05/04/2010

ACTIVO FIJO		Importaciones de bienes no producidos por	
Inmuebles (excepto terrenos)	341	<input type="text" value="0"/> el sujeto pasivo	703 <input type="text" value="0"/> 704 <input type="text" value="0"/>
Naves, aeronaves, barcas y similares	342	<input type="text" value="0"/> (-) Inventario final de bienes no producidos por	
Muebles y enseres	343	<input type="text" value="18,106.7"/> el sujeto pasivo	705 <input type="text" value="159,965"/>
Maquinaria, equipo e instalaciones	344	<input type="text" value="71,398.77"/> Inventario inicial de materia prima	706 <input type="text" value="0"/>
Equipo de computación y software	345	<input type="text" value="19,030.5"/> Compras netas locales de materia prima	707 <input type="text" value="0"/>
Vehículos, equipo de transporte y camiónero móvil	346	<input type="text" value="53,662.2"/> Importaciones de materia prima	708 <input type="text" value="0"/>
Otros activos fijos	347	<input type="text" value="0"/> (-) Inventario final de materia prima	709 <input type="text" value="0"/>
(-) Depreciación acumulada activo fijo	348	<input type="text" value="79,234.07"/> Inventario inicial de productos en proceso	710 <input type="text" value="0"/>
Terrenos	349	<input type="text" value="0"/> (-) Inventario final de productos en proceso	711 <input type="text" value="0"/>
Obras en proceso	350	<input type="text" value="0"/> Inventario inicial de productos terminados	712 <input type="text" value="0"/>
TOTAL ACTIVO FIJOS	369	<input type="text" value="82,964.1"/> (-) Inventario final de productos terminados	713 <input type="text" value="0"/>
ACTIVO DIFERIDO (INTANGIBLE)		Sueldos, salarios y demás remuneraciones que	
Marcas, patentes, derechos de llave y otros similares	371	<input type="text" value="0"/> constituyen materia gravada del IESS	715 <input type="text" value="24,062"/> 716 <input type="text" value="125,992"/>
Gastos de organización y constitución	373	<input type="text" value="0"/> Beneficios sociales, indemnizaciones y otras remuneraciones	
Gastos de investigación, exploración y similares	375	<input type="text" value="0"/> que no constituyen materia gravada del IESS	717 <input type="text" value="26,352.54"/> 718 <input type="text" value="25,918.38"/>
Otros activos diferidos	377	<input type="text" value="29,383.15"/> Aporte a la seguridad social (incluye fondo de reserva)	719 <input type="text" value="5,308.04"/> 720 <input type="text" value="25,963.83"/>
(-) Amortización acumulada	378	<input type="text" value="6,538.44"/> Honorarios profesionales y dietas	721 <input type="text" value="0"/> 722 <input type="text" value="8,000"/>
TOTAL ACTIVO DIFERIDO	379	<input type="text" value="22,844.71"/> Honorarios a extranjeros por servicios ocasionales	723 <input type="text" value="0"/> 724 <input type="text" value="0"/>
ACTIVO LARGO PLAZO		Arrendamiento de inmuebles	
Inversiones largo plazo / Acciones y participaciones	381	<input type="text" value="0"/> Mantenimiento y reparaciones	725 <input type="text" value="0"/> 726 <input type="text" value="33,439.28"/>
Inversiones largo plazo / Otras	382	<input type="text" value="0"/> Combustibles	727 <input type="text" value="0"/> 728 <input type="text" value="3,616.04"/>
Cuentas y documentos por cobrar clientes - largo plazo		Promoción y publicidad	729 <input type="text" value="1,082.6"/> 730 <input type="text" value="1,506.62"/>
Relacionados / Locales	383	<input type="text" value="0"/> Suministros y materiales	731 <input type="text" value="0"/> 732 <input type="text" value="2,400"/>
Relacionados / Del exterior	384	<input type="text" value="0"/> Transporte	733 <input type="text" value="394,195.73"/> 734 <input type="text" value="3,750.06"/>
No relacionados / Locales	385	<input type="text" value="0"/> Provisiones / Para jubilación patronal	735 <input type="text" value="39,226.36"/> 736 <input type="text" value="0"/>
No relacionados / Del exterior	386	<input type="text" value="0"/> Provisiones / Para desahucio	737 <input type="text" value="0"/> 738 <input type="text" value="0"/>
Otras cuentas y documentos por cobrar - largo plazo		Provisiones / Para cuentas incobrables	739 <input type="text" value="0"/> 740 <input type="text" value="0"/>
Relacionados / Locales	387	<input type="text" value="0"/> Provisiones / Otras provisiones	741 <input type="text" value="0"/> 742 <input type="text" value="0"/>
Relacionados / Del exterior	388	<input type="text" value="0"/> Arrendamiento mercantil / Local	743 <input type="text" value="0"/> 744 <input type="text" value="0"/>
No relacionados / Locales	389	<input type="text" value="0"/> Arrendamiento mercantil / Del exterior	745 <input type="text" value="0"/> 746 <input type="text" value="0"/>
No relacionados / Del exterior	390	<input type="text" value="0"/> Comisiones / Local	747 <input type="text" value="0"/> 748 <input type="text" value="0"/>
(-) Provisión cuentas incobrables	391	<input type="text" value="0"/> Comisiones / Del exterior	749 <input type="text" value="0"/> 750 <input type="text" value="3,194.83"/>
Otros activos largo plazo	392	<input type="text" value="0"/> Intereses bancarios	751 <input type="text" value="0"/> 752 <input type="text" value="0"/>
TOTAL ACTIVO LARGO PLAZO	397	<input type="text" value="0"/> Local	753 <input type="text" value="0"/> 754 <input type="text" value="0"/>
TOTAL DEL ACTIVO (339 + 369 + 379 + 397)	399	<input type="text" value="323,160.52"/> Del exterior	755 <input type="text" value="0"/> 756 <input type="text" value="0"/>
PASIVO		Intereses pagados a terceros	
PASIVO CORRIENTE		Relacionados / Local	
Cuentas y documentos por pagar proveedores - corriente		Relacionados / Del exterior	757 <input type="text" value="0"/> 758 <input type="text" value="0"/>
Relacionados / Locales	411	<input type="text" value="38,252.95"/> No relacionados	759 <input type="text" value="0"/> 760 <input type="text" value="0"/>
Relacionados / Del exterior	412	<input type="text" value="0"/> No relacionados	761 <input type="text" value="0"/> 762 <input type="text" value="0"/>
No relacionados / Locales	413	<input type="text" value="43,901.25"/> Pérdida en venta de activos / Relacionados	763 <input type="text" value="0"/> 764 <input type="text" value="0"/>
No relacionados / Del exterior	414	<input type="text" value="0"/> Pérdida en venta de activos / No relacionados	765 <input type="text" value="0"/> 766 <input type="text" value="0"/>
Obligaciones con instituciones financieras - corriente		Otras pérdidas	767 <input type="text" value="0"/> 768 <input type="text" value="0"/>
Locales	415	<input type="text" value="0"/> Seguros y reaseguros (primas y costas)	769 <input type="text" value="0"/> 770 <input type="text" value="0"/>
Del exterior	416	<input type="text" value="0"/> Gastos indirectos asignados desde el exterior	771 <input type="text" value="0"/> 772 <input type="text" value="1,972.15"/>



05/04/2010

Préstamos de accionistas / Locales	417	127,149.69	por partes relacionadas	773	0	774	0
Préstamos de accionistas / Del exterior	418	0	Gastos de gestión			775	0
Otras cuentas y documentos por pagar - corriente			Impuestos, contribuciones y otros			776	2,308.38
Relacionados / Locales	419	0	Gastos de viaje	777	18,391.43	778	1,203.3
Relacionados / Del exterior	420	0	IVA que se carga al costo o gasto	779	0	780	1,946.02
No relacionados / Locales	421	0	Depreciación de activos fijos / Acelerada	781	0	782	0
No relacionados / Del exterior	422	0	Depreciación de activos fijos / No acelerada	783	0	784	9,745.6
Impuesto a la renta por pagar del ejercicio	423	0	Amortizaciones	785	0	786	1,463.46
Participación trabajadores por pagar del ejercicio	424	0	Servicios públicos	787	0	788	5,935.99
Transferencias casa matriz y sucursales (del exterior)	425	0	Pagos por otros servicios	789	0	790	0
Crédito a mutuo	426	0	Pagos por otros bienes	791	12,044.57	792	15,664.35
Obligaciones emitidas corto plazo	427	0	TOTAL COSTOS	797	520,663.27		
Provisiones	428	0	TOTAL GASTOS			798	274,020.27
TOTAL PASIVO CORRIENTE	439	209,303.89	TOTAL COSTOS Y GASTOS (797 + 798)			799	794,683.54
<b>PASIVO LARGO PLAZO</b>							
Cuentas y documentos por pagar proveedores - largo plazo			Baja de inventario (informativo)			794	0
Relacionados / Locales	441	0	Pago por reembolso como reembolsante (informativo)			795	0
Relacionados / Del exterior	442	0	Pago por reembolso como intermediario (informativo)			796	0
No relacionados / Locales	443	0					
No relacionados / Del exterior	444	0					
Obligaciones con instituciones financieras - largo plazo			<b>CONCILIACIÓN TRIBUTARIA</b>				
Locales	445	0					
Del exterior	446	0	UTILIDAD DEL EJERCICIO (Si 699 - 799 mayor a 0)	801	20,332.33		
Préstamos de accionistas / Locales	447	0	PERDIDA DEL EJERCICIO (Si 699 - 799 menor a 0)	802	0		
Préstamos de accionistas / Del exterior	448	0	(-) 15% Participación a trabajadores	811	3,049.85		
Otras cuentas y documentos por pagar - largo plazo			(-) 100% Dividendos percibidos exentos (Campo 808)	812	0		
Relacionados / Locales	449	0	(-) 100% Otras rentas exentas (809+810+811+812)	813	0		
Relacionados / Del exterior	450	0	(+) Gastos no deducibles locales	814	11,439.44		
No relacionados / Locales	451	0	(+) Gastos no deducibles del exterior	815	0		
No relacionados / Del exterior	452	0	(+) Gastos incurridos para generar ingresos exentos	816	0		
Transferencias casa matriz y sucursales (del exterior)	453	0	(+) Participación trabajadores atribuibles a ingresos exentos	817	0		
Crédito a mutuo	454	0	(-) Amortización pérdidas tributarias de años anteriores	818	0		
Obligaciones emitidas largo plazo	455	0	(-) Deducciones por leyes especiales	819	0		
Provisiones para jubilación patronal	456	0	(+) Ajuste por precios de transferencia	820	0		
Provisiones para desahucio	457	0	(-) Deducción por incremento neto de empleados	821	0		
Otras provisiones	458	0	(-) Deducción por pago a trabajadores con discapacidad	822	0		
TOTAL PASIVO LARGO PLAZO	469	0					
Pasivos diferidos	479	0	UTILIDAD GRAVABLE			841	28,721.92
Otros pasivos	489	0	PÉRDIDA			842	0
TOTAL DEL PASIVO (439 + 469 + 479 + 489)	499	209,303.89				843	7,180.48
<b>PATRIMONIO NETO</b>							
Capital suscrito y/o asignado	501	1,000	Utilidad a reinvertir y capitalizar			841	0
(-) Capital suscrito no pagado, acciones en tesorería	503	0	Saldo utilidad gravable			842	28,721.92
Aportes de socios o accionistas para futura capitalización	505	0	Total impuesto causado			843	7,180.48
			(-) Anticipo pagado			851	0
			(-) Retenciones en la fuente realizadas en el ejercicio fiscal			852	10,583.07
			(-) Retenciones por dividendos anticipados			853	0



05/04/2010

Reserva legal	507	5,997.73	(-) Retenciones por ingresos provenientes del exterior	854	0
Otras reservas	509	11,791.59	(-) Crédito tributario de años anteriores	855	0
Utilidad no distribuida ejercicios anteriores	513	77,644.29	(-) Exoneración por leyes especiales	856	0
(-) Pérdida acumulada ejercicios anteriores	515	2,909.31			
Utilidad del ejercicio	517	20,332.33	IMPUESTO A LA RENTA A PAGAR	859	0
(-) Pérdida del ejercicio	519	0	SALDO A FAVOR DEL CONTRIBUYENTE	869	3,402.59
TOTAL PATRIMONIO NETO	598	113,856.63			
TOTAL PASIVO Y PATRIMONIO	599	323,160.52	Anticipo próximo año (fórmula)	879	0

Pago previo (Informativo)

890 0

DETALLE DE IMPUTACIÓN AL PAGO (Para declaraciones sustitutivas)

Impuesto 897 0 Interés 898 0 Multa 899 0

VALORES A PAGAR Y FORMA DE PAGO (Luego de imputación al pago en declaraciones sustitutivas)

Total impuesto a pagar (899 - 897) 902 0

Interés por mora 903 0

Multas 904 0

TOTAL PAGADO (902 + 903 + 904) 999 0

Mediante cheque, débito bancario, efectivo u otras formas de pago

905 0

Mediante Compensaciones

906 0

Mediante Notas de Crédito

907 0

DETALLE DE NOTAS DE CRÉDITO

N/C No. 908 N/C No. 910 N/C No. 912 N/C No. 914

Valor USD 909 0 Valor USD 911 0 Valor USD 913 0 Valor USD 915 0

DETALLE DE COMPENSACIONES

Resolución No. 916 Resolución No. 918

Valor USD 917 0 Valor USD 919 0

Declaro que los datos proporcionados en este documento son exactos y verdaderos, por lo que asumo la responsabilidad legal que de ella se deriven (Art. 101 de la L.O.R.T.).

No. ID REPRESENTANTE LEGAL

198 1703082642

RUC CONTADOR

199 0601118623001

FORMA DE PAGO

921 no existe dato

BANCO


922 SERVICIO DE RENTAS INTERNAS

La presente información reposa en la base de datos del SRI, conforme la declaración realizada por el contribuyente

Numero Serial: 870352387826

Fecha Recaudación: 31/03/2010





05/04/2010

**SERVICIO DE RENTAS INTERNAS  
COMPROBANTE ELECTRONICO PARA PAGO**

Identificación de pago	Convenio de debito / Declaracion sin pago
Número de identificación	1791243730001
CEP#(Número de Serie)	870352387826
Código Impuesto	1021
Impuesto	Renta Sociedades
Tipo de Formulario	101

**RESUMEN DE DATOS**

Razón Social	DECORECEPCION CIA. LTDA.
Periodo Fiscal	2009
Fecha de Declaración	31/03/2010
Hora de Declaración	02:35:36 PM
Fecha de Vencimiento	14/04/2010
Fecha Máxima de Pago	31/03/2010

**VALORES A PAGAR**

Total Impuesto a Pagar	\$ 0.00
Intereses por mora	\$ 0.00
Multas	\$ 0.00
Total	\$ 0.00

**FORMAS DE PAGO**

Débito Bancario, Efectivo, Cheque	\$ 0.00
Compensaciones	\$ 0.00
Notas de Crédito Cartulares	\$ 0.00
Notas de Crédito Desmaterializadas	\$ 0.00

<b>TOTAL A PAGAR</b>	<b>\$ 0.00</b>
----------------------	----------------