


S/211



PERE BORJA PEREBOR CIA. LTDA.

**Estados Financieros
Al 31 de diciembre del 2008
Informe Independiente**

**PERE BORJA PEREBOR CIA. LTDA.
ESTADOS FINANCIEROS
AL 31 DE DICIEMBRE DEL 2008**

INDICE:

Informe de los auditores independientes

Balance general

Estado de resultados

Estado de cambios en el patrimonio

Estado de flujos de efectivo

Notas a los estados financieros

Abreviaturas usadas:

US\$	-	Dólar estadounidense
NEA	-	Normas Ecuatorianas de Auditoría
NEC	-	Normas Ecuatorianas de Contabilidad
NIIF's	-	Normas Internacionales de Información Financiera

MARCO BARRERA L.

AUDITOR INDEPENDIENTE

Telefax: 022412956

Celular: 099466229

INFORME DEL AUDITOR INDEPENDIENTE


**A los Miembros del Directorio y Accionistas de:
PERE BORJA PEREBOR CIA. LTDA.**

He auditado los balances generales adjuntos de PERE BORJA PEREBOR CIA. LTDA., al 31 de diciembre de 2008 , y los correspondientes estados de resultados, de cambios en el patrimonio y de flujos de efectivo por el año terminado en esa fecha. Estos estados financieros son responsabilidad de la Administración de la Compañía. Mi responsabilidad consiste en expresar una opinión sobre estos estados financieros basados en nuestras auditorias.

Mi examen fue efectuado de acuerdo con las Normas Ecuatorianas de Auditoria. Estas normas requieren que una auditoría sea diseñada y realizada para obtener certeza razonable de si los estados financieros no contienen exposiciones erróneas o inexactas de carácter significativo. Una auditoría incluye el examen, basándose en pruebas, de la evidencia que soporta las cantidades y revelaciones presentadas en los estados financieros. Incluye también la evaluación de los principios de contabilidad utilizados y de las estimaciones relevantes hechas por la Administración, así como una evaluación de la presentación general de los estados financieros. Considero que mi auditoría proveen una base razonable para expresar una opinión.

En nuestra opinión, los estados financieros arriba mencionados presentan razonablemente, en todos los aspectos importantes, la situación financiera de PERE BORJA PEREBOR CIA. LTDA. Al 31 de diciembre de 2008 , el resultado de sus operaciones, los cambios en su patrimonio y los flujos de efectivo por los año terminado en esa fecha, de acuerdo con Principios de Contabilidad Generalmente Aceptados.

Quito, 16 de agosto del 2010




Marco Barrera Larco
Registro en la Superintendencia de Compañías
N.SC-RNAE-176

PERE BORJA PEREBOR CIA. LTDA.
Balances Generales

(Expresado en dólares americanos)

	Notas	31 de diciembre de 2008
ACTIVOS		
ACTIVOS CORRIENTES		
Caja y Bancos	3	1.780
Cuentas y Documentos por Cobrar	4	362.351
Impuestos Anticipados	5	43.384
Inventarios	6	8.169
Otros activos		93.831
Total Activos Corrientes		<u>509.516</u>
INSTALACIONES MOBILIARIO Y EQUIPO		
Mobiliario, Maquinaria y Equipo		414.144
(Menos): Depreciación Acumulada		(200.193)
Total Mobiliario, Maquinaria y Equipo	7	<u>213.951</u>
ACTIVOS LARGO PLAZO	8	231.774
TOTAL ACTIVOS		<u>955.241</u>

Las notas financieras que se acompañan, son parte integrante de los estados financieros.


Sra. Alicia Borja
GERENTE GENERAL


Sra. Martha Sanchez
CONTADORA

PERE BORJA PEREBOR CIA. LTDA.
Balances Generales

(Expresado en dólares americanos)

31 de diciembre de 2008

PASIVOS	Notas	
PASIVOS CORRIENTES		
Cuentas por Pagar	9	335.644
Anticipo Clientes	10	253.650
Obligaciones Fiscales y Sociales	11	20.468
Otras cuentas x pagar		217.595
Total Pasivos Corrientes		<u>827.358</u>
PASIVO LARGO PLAZO		
Préstamos Bancarios	12	97.985
Total Pasivo Largo Plazo		<u>97.985</u>
TOTAL PASIVOS		<u>925.343</u>
PATRIMONIO		
Capital Social		1.080
Aporte Futura Capitalización		21.487
Reserva Legal		737
Resultados acumulados		(4.650)
Resultados del ejercicio		11.245
Total Patrimonio		<u>29.898</u>
TOTAL DEL PASIVO Y PATRIMONIO		<u>955.241</u>

Las notas financieras que se acompañan, son parte integrante de los estados financieros.

Sra. Alicia Borja
GERENTE GENERAL

Sra. Martha Sanchez
Contadora

PERE BORJA PEREBOR CIAS. LTDA.
Estados de Resultados

(Expresado en dólares americanos)

	Notas	Año terminado el 31 de diciembre de 2008
INGRESOS		
Ventas		1.798.682
Total Ingresos		<u>1.798.682</u>
Menos: Costo de los Ingresos		(1.599.836)
UTILIDAD BRUTA		<u>198.846</u>
GASTOS OPERACIONALES		
Gastos de Administración		(125.841)
Gastos de Ventas		(58.953)
UTILIDAD OPERACIONAL		<u>14.052</u>
UTILIDAD ANTES DE IMPUESTO Y PARTICIPACIONES		<u>14.052</u>
(Menos) Participación a Trabajadores		(2.108)
(Menos) Impuesto a la renta		(699)
UTILIDAD (PERDIDA) DEL EJERCICIO		<u>11.245</u>

Las notas financieras que se acompañan, son parte integrante de los estados financieros.


Sra. Alicia Borja
GERENTE GENERAL


Sra. Martha Sánchez
Contadora

PERE BORJA PEREBOR CIA. LTDA.
Estados de Cambios en el Patrimonio

(Expresado en dólares americanos)

Descripción	Capital Social	Aporte Futuras Capitalización	Reservas	Resultados Acumulados	Total
Saldos al 31 de diciembre de 2007	1.080	21.487	737	977	24.281
Ajuste registro año 2007	-	-	-	(5.628)	(5.628,05)
Utilidad del Ejercicio	-	-	-	11.245	11.245
Saldos al 31 de Diciembre de 2008	1.080	21.487	737	6.596	29.890

Las notas financieras que se acompañan, son parte integrante de los estados financieros.


Sra. Alicia Borja
GERENTE GENERAL


Sra. Martha Sanchez
Contadora

PERE BORJA PEREBOR CIA. LTDA.
Estados de Flujos de Efectivo

(Expresado en dólares americanos)

31 de Diciembre
2008

Utilidad neta	11.245
AJUSTES PARA CONCILIAR LA UTILIDAD CON EL EFECTIVO NETO PROVISTO DE ACTIVIDADES DE OPERACIÓN	
Depreciaciones	35.343
Ajuste a resultados acumulados	(5.628)
	40.959
CAMBIOS EN ACTIVOS Y PASIVOS DE OPERACIÓN	
Aumento (Disminución) Cuentas y documentos por cobrar	(362.351)
Aumento (Disminución) Inventarios	(8.169)
Disminución (Aumento) Anticipo de impuestos	(43.384)
Disminución Cuentas por pagar	782.608
Disminución (Aumento) otros	2.108
Flujo de Efectivo provisto (utilizado) por flujo de operaciones	411.770
FLUJO DE EFECTIVO DE ACTIVIDADES DE INVERSIÓN	
Adición neta de activos fijos	(414.144)
Otros Activos	(93.831)
Flujo de Efectivo utilizado (provisto) en actividades de inversión	(507.975)
FLUJO DE EFECTIVO DE ACTIVIDADES DE FINANCIAMIENTO	
Obligaciones financieras, neto	97.985
Flujo de Efectivo utilizado (provisto) por actividades de financiamiento	97.985
Aumento Neto de Efectivo	1.780
Efectivo al principio del año	0
Efectivo al final del año	1.780

Las notas financieras que se acompañan, son parte integrante de los estados financieros.


Sra. Alicia Borja
GERENTE GENERAL


Sra. Martha Sanchez
Contadora

PERE BORJA PEREBOR CIA. LTDA.
NOTAS A LOS ESTADOS FINANCIEROS
Al 31 de Diciembre de 2008

(Expresados en dólares americanos)

1. IDENTIFICACIÓN Y OBJETO DE LA COMPAÑÍA

La Compañía fue constituida en el Ecuador el 15 de diciembre de 1992, su objeto social principal es la venta de comidas y bebidas preparadas para banquetes y catering

2. PRINCIPALES CRITERIOS Y/O PRINCIPIOS CONTABLES

2.1. Base de Presentación

Las políticas de contabilidad que sigue la compañía están de acuerdo con los principios de contabilidad generalmente aceptados en el Ecuador (Normas Ecuatorianas de Contabilidad NEC).

2.2. Período

Los Estados Financieros corresponden al ejercicio comprendido entre el 1 de enero y el 31 de diciembre de 2008 y son presentados en dólares americanos, que es la moneda de curso legal en el Ecuador.

Los estados financieros correspondientes al ejercicio terminado al 31 de diciembre de 2008, han sido aprobados por la Junta General de Accionistas celebrada el 19 de Junio de 2009.

2.3. Inventario

Corresponden al costo de las compras. Los inventarios registrados no exceden su valor de reposición o mercado, y son llevados a resultados el momento en que se efectúa la venta correspondiente mediante la entrega de la factura.

2.4. Mobiliario, Maquinaria y Equipo

El mobiliario, la maquinaria y equipo han sido valorados al costo histórico. Las depreciaciones, han sido determinadas a base del método de línea recta en función de la vida útil de los bienes, de acuerdo a los siguientes porcentajes:

PERE BORJA PEREBOR CIA. LTDA.

Notas a los estados financieros (Continuación)

	2008
Muebles y Enseres	10%
Maquinaria y Equipos	10%
Equipos de Oficina	10%
Equipo de Computación	33%
Vehiculos	20%

Notas a los estados financieros (Continuación)

2.5. Impuesto a la Renta

La tarifa del Impuesto a la Renta que se encuentra vigente es del 25% y 15% para utilidades que reinvierta la compañía.

De acuerdo a la Ley de Régimen Tributario Interno la Compañía puede amortizar sus pérdidas tributarias hasta los cinco años posteriores de producidas las pérdidas, hasta el 25% de la base imponible de cada año.

2.6. Participación Trabajadores

Según las disposiciones laborales vigentes en el país, la compañía reconoce a sus trabajadores el 15% con cargo a los resultados del ejercicio.

2.7. Reserva Legal

De conformidad con la Ley de Compañías; para reserva legal deberá apropiarse por lo menos el 10% de la utilidad neta del año, hasta que el saldo de dicha reserva alcance el 50% del capital social, la misma que no es disponible para el pago de dividendos en efectivo, pudiendo ser capitalizada en su totalidad, o utilizada para absorber pérdidas.

2.9. Reconocimiento de los Ingresos

La compañía reconoce sus ingresos por venta de servicios el estado de resultados en la fecha en la que se registra la factura. Los valores recibidos de los clientes sobre los contratos son registrados como anticipo de clientes hasta tanto se reconocen la venta.

PERE BORJA PEREBOR CIA. LTDA.

Notas a los estados financieros (Continuación)

3. CAJA Y BANCOS

Se refiere a:

Descripción	2008
Caja	1.780
Bancos	<u>0</u>
	<u>1.780</u>

4. CUENTAS Y DOCUMENTOS POR COBRAR

Se compone de:

Descripción	2008
Cientes	362.351
	<u>362.351</u>

5. IMPUESTOS ANTICIPADOS

Se refiere a:

Descripción	2008
Retenciones en la Fuente	43.384
	<u>43.384</u>

PERE BORJA PEREBOR CIA. LTDA.

Notas a los estados financieros (Continuación)

6. INVENTARIO

Se refiere a:

Descripción	2008
Materia Prima	8.169

7. MOBILIARIO, MAQUINARIA Y EQUIPO

El movimiento es como sigue:

Descripción	Vehículos	Equipos de Computación	Maquinaria Equipo e Instalaciones	Total Activo	Depreciación	Activo Neto
Saldo al 31 diciembre 2007	143.780	22.729	286.985	453.494	(148.668)	304.826
Adiciones	-	1.466	-	1.466	(14.378)	(12.912)
Reclasificaciones	-	-	-	-	(8.064)	(8.064)
Bajas	-	-	-40.816	(40.816)	(29.163)	(69.979)
Saldo al 31 diciembre 2008	143.780	24.195	246.169	414.144	(208.193)	213.951

PERE BORJA PEREBOR CIA. LTDA.

Notas a los estados financieros (Continuación)

8. OTROS ACTIVOS

Se compone de:

<i>Descripción</i>	2008
Anticipos a varios	231.774
	<u><u>231.774</u></u>

9. CUENTAS POR PAGAR

Se compone de:

<i>Descripción</i>	2008
Proveedores Nacionales (Materia prima)	230.302
Otras cuentas x pagar	105.342
	<u><u>335.644</u></u>

10. ANTICIPOS DE CLIENTES

Al 31 de diciembre del 2008, los US \$ 253.650 corresponde a anticipos recibidos de clientes por contratos de reservación de eventos, estos anticipos se cruzarán con el registro de la venta al momento que se entregue la factura respectiva comprometidos a favor de los compradores y se reconocerá la utilidad correspondiente.

PERE BORJA PEREBOR CIA. LTDA.

Notas a los estados financieros (Continuación)

11. INSTITUCIONES PÚBLICAS

Corresponde a:

Descripción	2008
Servicio de Rentas Internas (SRI)	1.735
Beneficios Sociales	18.733
	<u>20.468</u>

12. PASIVO A LARGO PLAZO

Al 31 de diciembre del 2008, corresponde a US \$ 97.985,26 de saldo por dos préstamos por pagar al banco del Pacífico a una tasa de interés 10,03% con vencimiento de julio y agosto del 2010.

13. CAPITAL SOCIAL

Al 31 de diciembre del 2008, el capital social de la Compañía es de US \$ 1.080 dividido en 1.080 acciones de US \$ 1 cada una.

PERE BORJA PEREBOR CIA. LTDA.

Notas a los estados financieros (Continuación)

14. IMPUESTO A LA RENTA

A continuación la demostración de la conciliación tributaria del impuesto a la renta, al 31 de diciembre, preparada por la administración de la Compañía:

Utilidad contable	14.052
15% Participación trabajadores	2.108
Más gastos no deducibles	78.171
Base imponible	<u>90.115</u>
25% Impuesto a la renta	<u><u>22.529</u></u>

Situación fiscal.- Los años 2007 al 2008, están sujetos a una posible revisión por parte de las autoridades fiscales.

14. EVENTOS POSTERIORES

Entre el 31 de diciembre del 2008 y la fecha de emisión de estos estados financieros (agosto 15 de 2010) no se produjeron eventos que en opinión de la Administración de la compañía, pudieran tener un efecto significativo sobre dichos estados financieros que no se hayan revelado en los mismos.

15. NORMAS INTERNACIONALES DE INFORMACIÓN FINANCIERA

Mediante las Resoluciones No. 08.G.DSC, emitida por la Superintendencia de Compañías el 20 de noviembre de 2008, se dispuso que se consideren de adopción obligatoria las "Normas internacionales de Información Financiera, NIIF" y las "Normas internacionales de Auditoría y Aseguramiento, NIAA" a partir del 1 de enero de 2011.