

50775

FORMULARIO DECLARACIÓN DEL IMPUESTO A LA RENTA Y PRESENTACIÓN

101

DE BALANCES FORMULARIO ÚNICO SOCIEDADES Y

No. FORMULARIO

Resolución No.

ESTABLECIMIENTOS PERMANENTES

17513003

NAC-DGER2008-1520

100 IDENTIFICACIÓN DE LA DECLARACIÓN

(O)ORIGINAL - (S)SUSTITUTIVA

031 O

AÑO 102 2008

No. FORMULARIO QUE SUSTITUYE

104

200 IDENTIFICACIÓN DEL SUJETO PASIVO

EXPEDIENTE

203

RUC 201 1791203844001

202 SEMAD SERVICIOS EMPRESARIALES ADMINISTRATIVOS CIA. LTDA.

OPERACIONES CON PARTES RELACIONADAS DEL EXTERIOR EN EL EJERCICIO FISCAL (INFORMATIVO)

Activo con partes relacionadas del exterior 011 Ingreso con partes relacionadas del exterior 013

Pasivo con partes relacionadas del exterior 012 Egreso con partes relacionadas del exterior 014

TOTAL OPERACIONES CON PARTES RELACIONADAS DEL EXTERIOR (011 + 012 + 013 + 014) 015

ESTADO DE SITUACIÓN

ESTADO DE RESULTADOS

ACTIVO

INGRESOS

ACTIVO CORRIENTE

Ventas netas locales gravadas con tarifa 12%

601

Caja, bancos

311

Ventas netas locales gravadas con tarifa 0%

602

Inversiones corrientes

312

Exportaciones netas

603

Cuentas y documentos por cobrar clientes - corriente

Otros ingresos provenientes del exterior

604

Relacionados / Locales

313

Rendimientos financieros

605

Relacionados / Del exterior

314

Otras rentas gravadas

606

No relacionados / Locales

315

Utilidad en venta de activos fijos

607

No relacionados / Del exterior

316

Dividendos percibidos locales

608

Otras cuentas y documentos por cobrar - corriente

Rentas exentas y aportaciones

609

Relacionados / Locales

317

De recursos públicos

610

Relacionados / Del exterior

318

De otras locales

611

No relacionados / Locales

319

Del exterior

612

No relacionados / Del exterior

320

Otras rentas exentas

612

(-) Provisión cuentas incobrables

321

TOTAL INGRESOS (Sumar del 601 al 612)

699

Crédito tributario a favor del sujeto pasivo (IVA)

323

Crédito tributario a favor del sujeto pasivo (RENTA)

324

Ventas netas de activos fijos (informativo)

691

Inventario de materia prima

325

Ingresos por reembolso como intermediario (informativo)

692

Inventario de productos en proceso

326

Inventario de suministros y materiales

327

Inventario de prod. terminados y mercad. en almacén

328

Mercaderías en tránsito

329

Inventario repuestos, herramientas y accesorios

330

Inventario inicial de bienes no producidos por

Activos pagados por anticipado

331

el sujeto pasivo

701

Otros activos corrientes

332

Compras netas locales de bienes no producidos por

TOTAL ACTIVO CORRIENTE

339

el sujeto pasivo

702

ACTIVO FIJO


Importaciones de bienes no producidos por

COSTOS Y GASTOS


COSTO

GASTO

Inmuebles (excepto terrenos)		341	<input type="text" value="0"/>	el sujeto pasivo	703	<input type="text" value="0"/>	704	<input type="text" value="0"/>
Naves, aeronaves, barcas y similares		342	<input type="text" value="0"/>	(-) Inventario final de bienes no producidos por				
Muebles y enseres		343	<input type="text" value="0"/>	el sujeto pasivo	705	<input type="text" value="0"/>		
Maquinaria, equipo e instalaciones		344	<input type="text" value="0"/>	Inventario inicial de materia prima	706	<input type="text" value="0"/>		
Equipo de computación y software		345	<input type="text" value="0"/>	Compras netas locales de materia prima	707	<input type="text" value="0"/>		
Vehículos, equipo de transporte y caminero móvil		346	<input type="text" value="0"/>	Importaciones de materia prima	708	<input type="text" value="0"/>		
Otros activos fijos		347	<input type="text" value="0"/>	(-) Inventario final de materia prima	709	<input type="text" value="0"/>		
(-) Depreciación acumulada activo fijo		348	<input type="text" value="0"/>	Inventario inicial de productos en proceso	710	<input type="text" value="0"/>		
Terrenos		349	<input type="text" value="0"/>	(-) Inventario final de productos en proceso	711	<input type="text" value="0"/>		
Obras en proceso		350	<input type="text" value="0"/>	Inventario inicial de productos terminados	712	<input type="text" value="0"/>		
TOTAL ACTIVO FIJOS		369	<input type="text" value="0"/>	(-) Inventario final de productos terminados	713	<input type="text" value="0"/>		
ACTIVO DIFERIDO (INTANGIBLE)		Saldos, salarios y demás remuneraciones que						
Marcas, patentes, derechos de llave y otros similares		371	<input type="text" value="0"/>	constituyen materia gravada del IESS	715	<input type="text" value="0"/>	716	<input type="text" value="0"/>
Gastos de organización y constitución		373	<input type="text" value="0"/>	Beneficios sociales, indemnizaciones y otras remuneraciones				
Gastos de investigación, exploración y similares		375	<input type="text" value="0"/>	que no constituyen materia gravada del IESS	717	<input type="text" value="0"/>	718	<input type="text" value="0"/>
Otros activos diferidos		377	<input type="text" value="0"/>	Aporte a la seguridad social (incluye fondo de reserva)	719	<input type="text" value="0"/>	720	<input type="text" value="0"/>
(-) Amortización acumulada		378	<input type="text" value="0"/>	Honorarios profesionales y dietas	721	<input type="text" value="0"/>	722	<input type="text" value="0"/>
TOTAL ACTIVO DIFERIDO		379	<input type="text" value="0"/>	Honorarios a extranjeros por servicios ocasionales	723	<input type="text" value="0"/>	724	<input type="text" value="0"/>
ACTIVO LARGO PLAZO		Arrendamiento de inmuebles						
Inversiones largo plazo / Acciones y participaciones		381	<input type="text" value="0"/>	Mantenimiento y reparaciones	727	<input type="text" value="0"/>	728	<input type="text" value="0"/>
Inversiones largo plazo / Otras		382	<input type="text" value="0"/>	Combustibles	729	<input type="text" value="0"/>	730	<input type="text" value="0"/>
Cuentas y documentos por cobrar clientes - largo plazo		Promoción y publicidad						
Relacionados / Locales		383	<input type="text" value="0"/>	Suministros y materiales	731	<input type="text" value="0"/>	732	<input type="text" value="0"/>
Relacionados / Del exterior		384	<input type="text" value="0"/>	Transporte	735	<input type="text" value="0"/>	736	<input type="text" value="0"/>
No relacionados / Locales		385	<input type="text" value="0"/>	Provisiones / Para jubilación patronal	737	<input type="text" value="0"/>	738	<input type="text" value="0"/>
No relacionados / Del exterior		386	<input type="text" value="0"/>	Provisiones / Para desahucio	739	<input type="text" value="0"/>	740	<input type="text" value="0"/>
Otras cuentas y documentos por cobrar - largo plazo		Provisiones / Para cuentas incobrables						
Relacionados / Locales		387	<input type="text" value="0"/>	Provisiones / Otras provisiones	743	<input type="text" value="0"/>	744	<input type="text" value="0"/>
Relacionados / Del exterior		388	<input type="text" value="0"/>	Arrendamiento mercantil / Local	745	<input type="text" value="0"/>	746	<input type="text" value="0"/>
No relacionados / Locales		389	<input type="text" value="0"/>	Arrendamiento mercantil / Del exterior	747	<input type="text" value="0"/>	748	<input type="text" value="0"/>
No relacionados / Del exterior		390	<input type="text" value="0"/>	Comisiones / Local	749	<input type="text" value="0"/>	750	<input type="text" value="0"/>
(-) Provisión cuentas incobrables		391	<input type="text" value="0"/>	Comisiones / Del exterior	751	<input type="text" value="0"/>	752	<input type="text" value="0"/>
Otros activos largo plazo		392	<input type="text" value="0"/>	Intereses bancarios				
TOTAL ACTIVO LARGO PLAZO		397	<input type="text" value="0"/>	Local	753	<input type="text" value="0"/>	754	<input type="text" value="0"/>
TOTAL DEL ACTIVO (339 + 369 + 379 + 397)		399	<input type="text" value="0"/>	Del exterior	755	<input type="text" value="0"/>	756	<input type="text" value="0"/>
PASIVO		Intereses pagados a terceros						
PASIVO CORRIENTE		Relacionados / Locales						
Cuentas y documentos por pagar proveedores - corriente		Relacionados / Del exterior						
Relacionados / Locales		411	<input type="text" value="0"/>	No relacionados / Local	761	<input type="text" value="0"/>	762	<input type="text" value="0"/>
Relacionados / Del exterior		412	<input type="text" value="0"/>	No relacionados / Del exterior	763	<input type="text" value="0"/>	764	<input type="text" value="0"/>
No relacionados / Locales		413	<input type="text" value="0"/>	Pérdida en venta de activos / Relacionados	765	<input type="text" value="0"/>	766	<input type="text" value="0"/>
No relacionados / Del exterior		414	<input type="text" value="0"/>	Pérdida en venta de activos / No relacionados	767	<input type="text" value="0"/>	768	<input type="text" value="0"/>
Obligaciones con instituciones financieras - corriente		Otras pérdidas						
Locales		415	<input type="text" value="0"/>	Seguros y reaseguros (primas y cesiones)	771	<input type="text" value="0"/>	772	<input type="text" value="0"/>
Del exterior		416	<input type="text" value="0"/>	Gastos indirectos asignados desde el exterior				



Préstamos de accionistas / Locales	417	<input type="text" value="0"/>	por partes relacionadas	773	<input type="text" value="0"/>	774	<input type="text" value="0"/>
Préstamos de accionistas / Del exterior	418	<input type="text" value="0"/>	Gastos de gestión			775	<input type="text" value="0"/>
Otras cuentas y documentos por pagar - corriente			Impuestos, contribuciones y otros			776	<input type="text" value="0"/>
Relacionados / Locales	419	<input type="text" value="0"/>	Gastos de viaje	777	<input type="text" value="0"/>	778	<input type="text" value="0"/>
Relacionados / Del exterior	420	<input type="text" value="0"/>	IVA que se carga al costo o gasto	779	<input type="text" value="0"/>	780	<input type="text" value="0"/>
No relacionados / Locales	421	<input type="text" value="0"/>	Depreciación de activos fijos / Acelerada	781	<input type="text" value="0"/>	782	<input type="text" value="0"/>
No relacionados / Del exterior	422	<input type="text" value="0"/>	Depreciación de activos fijos / No acelerada	783	<input type="text" value="0"/>	784	<input type="text" value="0"/>
Impuesto a la renta por pagar del ejercicio	423	<input type="text" value="0"/>	Amortizaciones	785	<input type="text" value="0"/>	786	<input type="text" value="0"/>
Participación trabajadores por pagar del ejercicio	424	<input type="text" value="0"/>	Servicios públicos	787	<input type="text" value="0"/>	788	<input type="text" value="0"/>
Transferencias casa matriz y sucursales (del exterior)	425	<input type="text" value="0"/>	Pagos por otros servicios	789	<input type="text" value="0"/>	790	<input type="text" value="0"/>
Crédito a mutuo	426	<input type="text" value="0"/>	Pagos por otros bienes	791	<input type="text" value="0"/>	792	<input type="text" value="0"/>
Obligaciones emitidas corto plazo	427	<input type="text" value="0"/>	TOTAL COSTOS	797	<input type="text" value="0"/>		
Provisiones	428	<input type="text" value="0"/>	TOTAL GASTOS			798	<input type="text" value="0"/>
TOTAL PASIVO CORRIENTE	439	<input type="text" value="0"/>	TOTAL COSTOS Y GASTOS (797 + 798)			799	<input type="text" value="0"/>
PASIVO LARGO PLAZO							
Cuentas y documentos por pagar proveedores - largo plazo			Baja de inventario (informativo)	794	<input type="text" value="0"/>		
Relacionados / Locales	441	<input type="text" value="0"/>	Pago por reembolso como reembolsante (informativo)	795	<input type="text" value="0"/>		
Relacionados / Del exterior	442	<input type="text" value="0"/>	Pago por reembolso como intermediario (informativo)	796	<input type="text" value="0"/>		
No relacionados / Locales	443	<input type="text" value="0"/>					
No relacionados / Del exterior	444	<input type="text" value="0"/>					
Obligaciones con instituciones financieras - largo plazo			CONCILIACIÓN TRIBUTARIA				
Locales	445	<input type="text" value="0"/>					
Del exterior	446	<input type="text" value="0"/>	UTILIDAD DEL EJERCICIO (Si 699 - 799 mayor a 0)	801	<input type="text" value="0"/>		
Préstamos de accionistas / Locales	447	<input type="text" value="0"/>	PERDIDA DEL EJERCICIO (Si 699 - 799 menor a 0)	802	<input type="text" value="0"/>		
Préstamos de accionistas / Del exterior	448	<input type="text" value="0"/>	(-) 15% Participación a trabajadores	811	<input type="text" value="0"/>		
Otras cuentas y documentos por pagar - largo plazo			(-) 100% Dividendos percibidos exentos (Campo 608)	812	<input type="text" value="0"/>		
Relacionados / Locales	449	<input type="text" value="0"/>	(-) 100% Otras rentas exentas (609+610+611+612)	813	<input type="text" value="0"/>		
Relacionados / Del exterior	450	<input type="text" value="0"/>	(+) Gastos no deducibles locales	814	<input type="text" value="0"/>		
No relacionados / Locales	451	<input type="text" value="0"/>	(+) Gastos no deducibles del exterior	815	<input type="text" value="0"/>		
No relacionados / Del exterior	452	<input type="text" value="0"/>	(+) Gastos incurridos para generar ingresos exentos	816	<input type="text" value="0"/>		
Transferencias casa matriz y sucursales (del exterior)	453	<input type="text" value="0"/>	(+) Participación trabajadores atribuibles a ingresos exentos	817	<input type="text" value="0"/>		
Crédito a mutuo	454	<input type="text" value="0"/>	(-) Amortización pérdidas tributarias de años anteriores	818	<input type="text" value="0"/>		
Obligaciones emitidas largo plazo	455	<input type="text" value="0"/>	(-) Deducciones por leyes especiales	819	<input type="text" value="0"/>		
Provisiones para jubilación patronal	456	<input type="text" value="0"/>	(+) Ajuste por precios de transferencia	820	<input type="text" value="0"/>		
Provisiones para desahucio	457	<input type="text" value="0"/>	(-) Deducción por incremento neto de empleados	821	<input type="text" value="0"/>		
Otras provisiones	458	<input type="text" value="0"/>	(-) Deducción por pago a trabajadores con discapacidad	822	<input type="text" value="0"/>		
TOTAL PASIVO LARGO PLAZO	469	<input type="text" value="0"/>					
Pasivos diferidos	479	<input type="text" value="0"/>	UTILIDAD GRAVABLE	829	<input type="text" value="0"/>		
Otros pasivos	489	<input type="text" value="0"/>	PERDIDA	839	<input type="text" value="0"/>		
TOTAL DEL PASIVO (439 + 469 + 479 + 489)	499	<input type="text" value="0"/>					
PATRIMONIO NETO							
Capital suscrito y/o asignado	501	<input type="text" value="0"/>	Utilidad a reinvertir y capitalizar	841	<input type="text" value="0"/>		
(-) Capital suscrito no pagado, acciones en tesorería	503	<input type="text" value="0"/>	Saldo utilidad gravable	842	<input type="text" value="0"/>		
Aportes de socios o accionistas para futura capitalización	505	<input type="text" value="0"/>	Total impuesto causado	849	<input type="text" value="0"/>		
			(-) Anticipo pagado	851	<input type="text" value="0"/>		
			(-) Retenciones en la fuente realizadas en el ejercicio fiscal	852	<input type="text" value="0"/>		
			(-) Retenciones por dividendos anticipados	853	<input type="text" value="0"/>		



Reserva legal	507	<input type="text" value="0"/>	(-) Retenciones por ingresos provenientes del exterior	854	<input type="text" value="0"/>
Otras reservas	509	<input type="text" value="0"/>	(-) Crédito tributario de años anteriores	855	<input type="text" value="0"/>
Utilidad no distribuida ejercicios anteriores	513	<input type="text" value="0"/>	(-) Exoneración por leyes especiales	856	<input type="text" value="0"/>
(-) Pérdida acumulada ejercicios anteriores	515	<input type="text" value="0"/>			
Utilidad del ejercicio	517	<input type="text" value="0"/>	IMPUESTO A LA RENTA A PAGAR	859	<input type="text" value="0"/>
(-) Pérdida del ejercicio	519	<input type="text" value="0"/>	SALDO A FAVOR DEL CONTRIBUYENTE	869	<input type="text" value="0"/>
TOTAL PATRIMONIO NETO	598	<input type="text" value="0"/>			
TOTAL PASIVO Y PATRIMONIO	599	<input type="text" value="0"/>	Anticipo próximo año (fórmula)	879	<input type="text" value="0"/>

Pago previo (informativo) 890

DETALLE DE IMPUTACIÓN AL PAGO (Para declaraciones sustitutivas)

Impuesto 897 Interés 898 Multa 899

VALORES A PAGAR Y FORMA DE PAGO (Luego de imputación al pago en declaraciones sustitutivas)

Total impuesto a pagar (859 - 897) 902

Interés por mora 903

Multas 904

TOTAL PAGADO (902 + 903 + 904) 999

Mediante cheque, débito bancario, efectivo u otras formas de pago 905

Mediante Compensaciones 906

Mediante Notas de Crédito 907


DETALLE DE NOTAS DE CRÉDITO


N/C No.	908	<input type="text" value="0"/>	N/C No.	910	<input type="text" value="0"/>	N/C No.	912	<input type="text" value="0"/>	N/C No.	914	<input type="text" value="0"/>
Valor USD	909	<input type="text" value="0"/>	Valor USD	911	<input type="text" value="0"/>	Valor USD	913	<input type="text" value="0"/>	Valor USD	915	<input type="text" value="0"/>



DETALLE DE COMPENSACIONES

Resolución No.	916	<input type="text" value="0"/>	Resolución No.	918	<input type="text" value="0"/>
Valor USD	917	<input type="text" value="0"/>	Valor USD	919	<input type="text" value="0"/>


Declaro que los datos proporcionados en este documento son exactos y verdaderos, por lo que asumo la responsabilidad legal que de ella se deriven (Art. 101 de la L.O.R.T.I.)


 No. ID REPRESENTANTE LEGAL 198


 RUC CONTADOR 199
 Enes Velazquez

FORMA DE PAGO 921 no existe dato 
 BANCO 922 SERVICIO DE RENTAS INTERNAS 

La presente información reposa en la base de datos del SRI, conforme la declaración realizada por el contribuyente
 Numero Serial: 990263417363
 Fecha Recaudación: 16/04/2009



FORMULARIO

DECLARACIÓN DEL IMPUESTO A LA RENTA Y PRESENTACIÓN

101

DE BALANCES FORMULARIO ÚNICO SOCIEDADES Y

No. FORMULARIO

Resolución No.

ESTABLECIMIENTOS PERMANENTES

27621005

NAC-DGER2008-1520

100 IDENTIFICACIÓN DE LA DECLARACIÓN

(O) ORIGINAL - (S) SUSTITUTIVA

031 S

AÑO 102

2008

No. FORMULARIO QUE SUSTITUYE

104 27546312

200 IDENTIFICACIÓN DEL SUJETO PASIVO

EXPEDIENTE

203 50775

RUC 201

1791203844001

202

SEMAD SERVICIOS EMPRESARIALES ADMINISTRATIVOS CIA. LTDA.

OPERACIONES CON PARTES RELACIONADAS DEL EXTERIOR EN EL EJERCICIO FISCAL (INFORMATIVO)

Activo con partes relacionadas del exterior	011	0	Ingreso con partes relacionadas del exterior	013	0
Pasivo con partes relacionadas del exterior	012	0	Egreso con partes relacionadas del exterior	014	0
TOTAL OPERACIONES CON PARTES RELACIONADAS DEL EXTERIOR (011 + 012 + 013 + 014)				015	0



ESTADO DE SITUACIÓN

ESTADO DE RESULTADOS

ACTIVO


INGRESOS

ACTIVO CORRIENTE		Ventas netas locales gravadas con tarifa 12%		601	213,426.61
Caja, bancos	311	5,450.92	Ventas netas locales gravadas	602	0
Inversiones corrientes	312	0	Exportaciones netas	603	0
Cuentas y documentos por cobrar clientes - corriente			Otros ingresos provenientes del exterior	604	0
Relacionados / Locales	313	0	Rendimientos financieros	605	0
Relacionados / Del exterior	314	0	Otras rentas gravadas	606	288,293.45
No relacionados / Locales	315	283,852.99	Utilidad en venta de activos fijos	607	0
No relacionados / Del exterior	316	0	Dividendos percibidos locales	608	0
Otras cuentas y documentos por cobrar - corriente			Rentas exentas provenientes de donaciones y aportaciones		
Relacionados / Locales	317	52,216.05	De recursos públicos	609	0
Relacionados / Del exterior	318	0	De otras locales	610	0
No relacionados / Locales	319	0	Del exterior	611	0
No relacionados / Del exterior	320	0	Otras rentas exentas	612	0
(-) Provisión cuentas incobrables	321	0	TOTAL INGRESOS (Sumar del 601 al 612)	699	501,720.06
Crédito tributario a favor del sujeto pasivo (IVA)	323	5,060.8			
Crédito tributario a favor del sujeto pasivo (RENTA)	324	13,491.71	Ventas netas de activos fijos (informativo)	691	0
Inventario de materia prima	325	0	Ingresos por reembolso como (informativo)	692	0
Inventario de productos en proceso	326	0			
Inventario de suministros y materiales	327	0			
Inventario de prod. terminados y mercad. en almacén	328	0			
Mercaderías en tránsito	329	0			
Inventario repuestos, herramientas y accesorios	330	0	Inventario inicial de bienes no producidos por el sujeto pasivo	701	0
Activos pagados por anticipado	331	0			
Otros activos corrientes	332	57,797.87	Compras netas locales de bienes no producidos por el sujeto pasivo	702	0
TOTAL ACTIVO CORRIENTE	339	417,870.34			
ACTIVO FIJO			Importaciones de bienes no producidos por		



Inmuebles (excepto terrenos)		341	0	el sujeto pasivo	703	0	704	0
Naves, aeronaves, barcasas y similares	342	0	(-) Inventario final de bienes no producidos por					
Muebles y enseres	343	28,877.88	el sujeto pasivo	705	0			
Maquinaria, equipo e instalaciones	344	161,261.95	Inventario inicial de materia prima	706	0			
Equipo de computación y software	345	0	Compras netas locales de materia prima	707	0			
Vehículos, equipo de transporte y caminero móvil	346	4,220.84	Importaciones de materia prima	708	0			
Otros activos fijos	347	0	(-) Inventario final de materia prima	709	0			
(-) Depreciación acumulada activo fijo	348	137,166.38	Inventario inicial de productos en proceso	710	0			
Terrenos	349	180,000	(-) Inventario final de productos en proceso	711	0			
Obras en proceso	350	0	Inventario inicial de productos terminados	712	0			
TOTAL ACTIVO FIJOS	369	237,194.29	(-) Inventario final de productos terminados	713	0			
ACTIVO DIFERIDO (INTANGIBLE)		Saldos, salarios y demás remuneraciones que						
Marcas, patentes, derechos de llave y otros similares	371	0	constituyen materia gravada del IESS	715	0	716	77,016.05	
Gastos de organización y constitución	373	0	Beneficios sociales, indemnizaciones y otras remuneraciones					
Gastos de investigación, exploración y similares	375	0	que no constituyen materia gravada del IESS	717	0	718	12,588.48	
Otros activos diferidos	377	0	Aporte a la seguridad social (incluye fondo de reserva)	719	0	720	24,162.69	
(-) Amortización acumulada	378	0	Honorarios profesionales y dietas	721	0	722	45,856.16	
TOTAL ACTIVO DIFERIDO	379	0	Honorarios a extranjeros por servicios ocasionales	723	0	724	0	
ACTIVO LARGO PLAZO		Arrendamiento de inmuebles						
Inversiones largo plazo / Acciones y participaciones	381	0	Mantenimiento y reparaciones	725	0	726	4,041.36	
Inversiones largo plazo / Otras	382	0	Combustibles	727	0	728	4,680.38	
Cuentas y documentos por cobrar clientes - largo plazo			Promoción y publicidad	729	0	730	2,038.42	
Relacionados / Locales	383	0	Suministros y materiales	731	0	732	0	
Relacionados / Del exterior	384	0	Transporte	733	0	734	6,914.4	
No relacionados / Locales	385	0	Provisiones / Para jubilación patronal	735	0	736	4,650.13	
No relacionados / Del exterior	386	0	Provisiones / Para desahucio	737	0	738	0	
Otras cuentas y documentos por cobrar - largo plazo			Provisiones / Para cuentas incobrables			742	0	
Relacionados / Locales	387	0	Provisiones / Otras provisiones	743	0	744	14,770.76	
Relacionados / Del exterior	388	0	Arrendamiento mercantil / Local	745	0	746	66,635.79	
No relacionados / Locales	389	0	Arrendamiento mercantil / Del exterior	747	0	748	0	
No relacionados / Del exterior	390	0	Comisiones / Local	749	0	750	0	
(-) Provisión cuentas incobrables	391	0	Comisiones / Del exterior	751	0	752	0	
Otros activos largo plazo	392	0	Intereses bancarios					
TOTAL ACTIVO LARGO PLAZO	397	0	Local	753	0	754	0	
TOTAL DEL ACTIVO (339 + 369 + 379 + 397)	399	655,064.63	Del exterior	755	0	756	0	
PASIVO		Intereses pagados a terceros						
PASIVO CORRIENTE		Relacionados / Local						
Cuentas y documentos por pagar proveedores - corriente			Relacionados / Del exterior	757	0	758	0	
Relacionados / Locales	411	0	No relacionados / Local	759	0	760	0	
Relacionados / Del exterior	412	0	No relacionados / Del exterior	761	0	762	0	
No relacionados / Locales	413	30,705.02	Pérdida en venta de activos / Relacionados	763	0	764	0	
No relacionados / Del exterior	414	0	Pérdida en venta de activos / No relacionados	765	0	766	0	
Obligaciones con instituciones financieras - corriente			Otras pérdidas	767	0	768	0	
Locales	415	52,144.57	Seguros y reaseguros (primas y cesiones)	769	0	770	0	
Del exterior	416	0	Gastos indirectos asignados desde el exterior	771	0	772	22,577.63	

Préstamos de accionistas / Locales	417	427,979.72	por partes relacionadas	773	0	774	0
Préstamos de accionistas / Del exterior	418	0	Gastos de gestión	775	0		
Otras cuentas y documentos por pagar - corriente			Impuestos, contribuciones y otros	776	13,641.94		
Relacionados / Locales	419	185,850.69	Gastos de viaje	777	0	778	0
Relacionados / Del exterior	420	0	IVA que se carga al costo o gasto	779	0	780	0
No relacionados / Locales	421	440.68	Depreciación de activos fijos / Acelerada	781	0	782	0
No relacionados / Del exterior	422	0	Depreciación de activos fijos / No acelerada	783	0	784	19,436.06
Impuesto a la renta por pagar del ejercicio	423	0	Amortizaciones	785	0	786	0
Participación trabajadores por pagar del ejercicio	424	0	Servicios públicos	787	0	788	21,106.72
Transferencias casa matriz y sucursales (del exterior)	425	0	Pagos por otros servicios	789	0	790	227,405.91
Crédito a mutuo	426	0	Pagos por otros bienes	791	0	792	0
Obligaciones emitidas corto plazo	427	0	TOTAL COSTOS	797	0		
Provisiones	428	307,423.78	TOTAL GASTOS	798	774,038.03		
TOTAL PASIVO CORRIENTE	439	1,004,544.46	TOTAL COSTOS Y GASTOS (797 + 798)	799	774,038.03		
PASIVO LARGO PLAZO							
Cuentas y documentos por pagar proveedores - largo plazo			Baja de inventario (informativo)	794	0		
Relacionados / Locales	441	0	Pago por reembolso como reembolsante (informativo)	795	0		
Relacionados / Del exterior	442	0	Pago por reembolso como intermediario (informativo)	796	0		
No relacionados / Locales	443	0					
No relacionados / Del exterior	444	0					
Obligaciones con instituciones financieras - largo plazo							
Locales	445	0					
Del exterior	446	0	UTILIDAD DEL EJERCICIO (500)	800	0		
Préstamos de accionistas / Locales	447	0	PERDIDA DEL EJERCICIO (61,609 - 799 menor)	802	272,317.97		
Préstamos de accionistas / Del exterior	448	0	(-) 15% Participación a trabajadores	811	0		
Otras cuentas y documentos por pagar - largo plazo			(-) 100% Dividendos percibidos exentos (Campo 508)	812	0		
Relacionados / Locales	449	0	(-) 100% Otras rentas exentas (609+610+611+612)	813	0		
Relacionados / Del exterior	450	0	(+) Gastos no deducibles locales	814	100,947.22		
No relacionados / Locales	451	0	(+) Gastos no deducibles del exterior	815	0		
No relacionados / Del exterior	452	0	(+) Gastos incurridos para generar ingresos exentos	816	0		
Transferencias casa matriz y sucursales (del exterior)	453	0	(+) Participación trabajadores atribuibles a ingresos exentos	817	0		
Crédito a mutuo	454	0	(-) Amortización pérdidas tributarias de años anteriores	818	0		
Obligaciones emitidas largo plazo	455	0	(-) Deducciones por leyes especiales	819	0		
Provisiones para jubilación patronal	456	0	(+) Ajuste por precios de transferencia	820	0		
Provisiones para desahucio	457	0	(-) Deducción por incremento neto de empleados	821	0		
Otras provisiones	458	0	(-) Deducción por pago a trabajadores con discapacidad	822	0		
TOTAL PASIVO LARGO PLAZO	469	0					
Pasivos diferidos	479	0	UTILIDAD GRAVABLE	829	0		
Otros pasivos	489	0	PERDIDA	839	171,370.75		
TOTAL DEL PASIVO (439 + 469 + 479 + 489)	499	1,004,544.46					
PATRIMONIO NETO							
Capital suscrito y/o asignado	501	10,000	Utilidad a reinvertir y capitalizar	841	0		
(-) Capital suscrito no pagado, acciones en tesorería	503	0	Saldo utilidad gravable	842	0		
Aportes de socios o accionistas para futura capitalización	505	0	Total impuesto causado	849	0		
			(-) Anticipo pagado	851	0		
			(-) Retenciones en la fuente realizadas en el ejercicio fiscal	852	6,301.63		
			(-) Retenciones por dividendos anticipados	853	0		



Reserva legal	507	299.04	(-) Retenciones por ingresos provenientes del exterior	854	0
Otras reservas	509	245,185.74	(-) Crédito tributario de años anteriores	855	0
Utilidad no distribuida ejercicios anteriores	513	19,238.06	(-) Exoneración por leyes especiales	856	0
(-) Pérdida acumulada ejercicios anteriores	515	351,884.7			
Utilidad del ejercicio	517	0	IMPUESTO A LA RENTA A PAGAR	859	0
(-) Pérdida del ejercicio	519	272,317.97	SALDO A FAVOR DEL CONTRIBUYENTE	869	6,301.63
TOTAL PATRIMONIO NETO	598	0			
TOTAL PASIVO Y PATRIMONIO	599	655,064.63	Anticipo próximo año (fórmula)	879	6,214.09

Pago previo (informativo)

890 0

DETALLE DE IMPUTACIÓN AL PAGO (Para declaraciones sustitutivas)

Impuesto 897 0 Interés 898 0 Multa 899 0

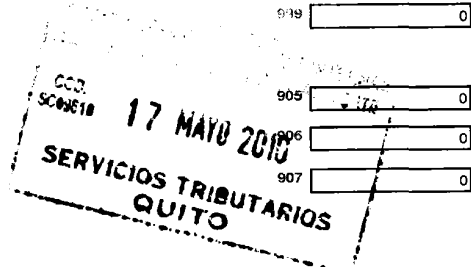
VALORES A PAGAR Y FORMA DE PAGO (Luego de imputación al pago en declaraciones sustitutivas)

Total impuesto a pagar (859 - 897) 902 0
Interés por mora 903 0
Multas 904 0
TOTAL PAGADO (902 + 903 + 904) 909 0

Mediante cheque, débito bancario, efectivo u otras formas de pago

Mediante Compensaciones

Mediante Notas de Crédito



DETALLE DE NOTAS DE CRÉDITO

N/C No. 908 0 N/C No. 910 0 N/C No. 912 0 N/C No. 914 0
Valor USD 909 0 Valor USD 911 0 Valor USD 913 0 Valor USD 915 0

DETALLE DE COMPENSACIONES

Resolución No. 916 0 Resolución No. 918 0
Valor USD 917 0 Valor USD 919 0

Declaro que los datos proporcionados en este documento son exactos y verdaderos, por lo que asumo la responsabilidad legal que de ella se derivan (Art. 101 de la L.O.R.T.I.)

No. ID REPRESENTANTE LEGAL

198 1701048454

RUC CONTADOR

199 1704603248001

FORMA DE PAGO

921 no existe dato


BANCO

922 SERVICIO DE RENTAS INTERNAS

La presente información reposa en la base de datos del SRI, conforme la declaración realizada por el contribuyente

Numero Serial: 870364569569

Fecha Recaudación: 14/05/2010



SRI**SERVICIO DE RENTAS INTERNAS
COMPROBANTE ELECTRONICO PARA PAGO**

Identificación de pago	Declaración sin valor a pagar
Número de identificación	1791203844001
CEP#(Número de Serie)	870364569569
Código Impuesto	1021
Impuesto	Renta Sociedades
Tipo de Formulario	101

RESUMEN DE DATOS

Razón Social	SEMAD SERVICIOS EMPRESARIALES ADMINISTRATIVOS CIA. LTDA.
Periodo Fiscal	2008
Fecha de Declaración	14/05/2010
Hora de Declaración	11:32:22 AM
Fecha de Vencimiento	16/04/2009
Fecha Máxima de Pago	14/05/2010

VALORES A PAGAR

Total Impuesto a Pagar	\$ 0.00
Intereses por mora	\$ 0.00
Multas	\$ 0.00
Total	\$ 0.00

FORMAS DE PAGO

Débito Bancario, Efectivo, Cheque	\$ 0.00
Compensaciones	\$ 0.00
Notas de Crédito Cartulares	\$ 0.00
Notas de Crédito Desmaterializadas	\$ 0.00

TOTAL A PAGAR	\$ 0.00
----------------------	----------------