


INFORME DE LOS AUDITORES INDEPENDIENTES

Al señor Apoderado General de

Whitehall Laboratorios Limited – Sucursal Ecuador

Quito, 7 de abril del 2003



1. Fuimos contratados para auditar el balance general adjunto de Whitehall Laboratorios Limited - Sucursal Ecuador al 31 de diciembre del 2002 y los correspondientes estados de resultados, de cambios en el patrimonio y de flujos de efectivo por el año terminado en esa fecha. Estos estados financieros son responsabilidad de la Administración de la Sucursal. La auditoría de los estados financieros por el año terminado el 31 de diciembre del 2001 fue contratada con otros auditores cuyo informe de fecha 23 de mayo del 2001 (que entendemos debía decir 23 de mayo del 2002) expresa una abstención de opinión sobre dichos estados financieros debido a (i) imposibilidad de examinar documentación de soporte de activos fijos por un total de US\$545,538, de gastos varios por pagar por US\$135,934 y de gastos contabilizados en el año por US\$346,660 y en años anteriores por US\$1,212,000; (ii) que no pudieron satisfacerse de la razonabilidad de un saldo registrado en inventarios por US\$303,071 al cierre del año 2001 originado en una diferencia no aclarada con el inventario físico y (iii) imposibilidad de determinar el efecto al 31 de diciembre del 2001 de la falta de contabilización de provisiones para la participación laboral de los trabajadores e impuesto a la renta. El referido informe de los otros auditores también contiene un párrafo en el que se explica que existen dudas acerca de la habilidad de la Sucursal para continuar como negocio en marcha y otro en el que se hace referencia a la situación general de la economía del país.
2. Nuestra contratación como auditores independientes fue posterior al cierre de los estados financieros por el año terminado el 31 de diciembre del 2001, por cuyo motivo no presenciamos los conteos efectuados para validar la existencia física de inventarios a dicha fecha; por esta razón no pudimos determinar la razonabilidad del saldo de inventarios al 1 de enero del 2002 que asciende a US\$1,968,000 y que incide significativamente en la determinación del resultado por el año terminado el 31 de diciembre del 2002.
3. No logramos examinar documentación de respaldo de las compras de activos fijos efectuadas en años anteriores, informadas al inicio del año por un monto neto de depreciación acumulada de


Al señor Apoderado General de
Whitehall Laboratorios Limited – Sucursal Ecuador
Quito, 7 de abril del 2003


US\$546,000 ni las planillas de cálculo que amparan la conversión a dólares estadounidenses del costo de muebles y enseres y de la depreciación acumulada de los activos fijos al 31 de marzo del 2000. Por este motivo no logramos determinar la razonabilidad de un saldo neto de activos fijos de US\$489,000 informado en el balance general al 31 de diciembre del 2002 ni de la depreciación de dichos activos cargada a los resultados del año (US\$56,834).

4. En años anteriores la Sucursal registró gastos por un total aproximado a US\$1,212,000 de los cuales no pudimos examinar documentación respaldatoria. Por este motivo, tampoco pudimos establecer el efecto tributario de dichos gastos y, en consecuencia, determinar si existen pasivos de esa naturaleza y relacionados con la participación de los trabajadores en las utilidades, no contabilizados al 31 de diciembre del 2002.
5. No logramos obtener una confirmación de la Casa Matriz de la Sucursal en la que conste (i) que no tiene planes que puedan afectar a la Sucursal y, por ende, la situación financiera y resultados expuestos en los estados financieros y (ii) sus intenciones respecto a la provisión del apoyo financiero y de otra naturaleza que se requiere para que la Sucursal pueda continuar operando como una empresa en marcha, tal como se explica en el párrafo 9.
6. No pudimos establecer el origen de ciertas partidas pendientes que se presentan en las conciliaciones bancarias al 31 de diciembre del 2002 y que se originaron parcialmente en años anteriores por un total de US\$122,000.
7. Debido a la significatividad de los asuntos mencionados en los párrafos 2 a 6 anteriores, el alcance de nuestro examen no fue suficiente para permitirnos expresar, y no expresamos, una opinión sobre los estados financieros por el año terminado el 31 de diciembre del 2002.
8. En adición a los asuntos descritos en los párrafos anteriores, informamos que:
 - El saldo del rubro Documentos y cuentas por cobrar al 31 de diciembre del 2002 incluye cargos por un total de US\$160,000 correspondientes a gastos que debieron ser cargados a los resultados del ejercicio.
 - El saldo neto de inventarios informado en el balance general adjunto al 31 de diciembre del 2002 por US\$3,216,303 está sobrestimado en aproximadamente US\$595,000 debido a que no se han contabilizado pérdidas originadas en (i) ciertas partidas vencidas que fueron enviadas a destrucción al cierre del año, otras partidas que están por ser dadas de baja debido a su próximo vencimiento e inventarios que ya no son utilizables por otros motivos y (ii) un faltante neto de inventarios valorizado en aproximadamente US\$72,000 no contabilizado al cierre del año.

Al señor Apoderado General de
Whitehall Laboratorios Limited – Sucursal Ecuador
Quito, 7 de abril del 2003

- La Sucursal no constituyó al 31 de diciembre del 2002 provisiones para el pago de la participación de los trabajadores en las utilidades e impuesto a la renta del año, cuyos montos no fue posible estimar, e incluyó en los resultados del año los cargos por estos conceptos del año 2001 por US\$96,000.
9. Tal como se explica en la Nota 1, al 31 de diciembre del 2002 la Sucursal ha acumulado, principalmente en años anteriores, pérdidas según libros por US\$2,734,952, antes de considerar los efectos de los asuntos descritos en los párrafos anteriores, las cuales exceden el máximo permitido por las normas legales vigentes; ello coloca a la entidad en causal de disolución a menos que la Casa Matriz proponga alternativas de solución a satisfacción de la Superintendencia de Compañías. La Administración expresa que tiene planes de crecimiento de operaciones y que continúa aplicando medidas destinadas a mejorar la rentabilidad del negocio y que, hasta tanto ello se concrete, la Sucursal espera contar con el apoyo financiero de su Casa Matriz. Bajo estos supuestos, los estados financieros por el año 2002 fueron preparados de acuerdo con principios de contabilidad aplicables a una empresa en marcha y, por lo tanto, no reflejan los efectos de los ajustes y reclasificaciones, si los hubiere, que podrían ser necesarios en el evento de una resolución desfavorable de estas incertidumbres.
10. Como se explica en la Nota 1 a los estados financieros, la Sucursal forma parte de la organización mundial de empresas Wyeth. Las operaciones de la Sucursal corresponden a la venta de productos fabricados por sus compañías relacionadas, los cuales son adquiridos a los precios y condiciones establecidos por dichas entidades. En consecuencia, las actividades de la Sucursal y sus resultados dependen, fundamentalmente de las vinculaciones y acuerdos existentes con las compañías del referido grupo económico.


No. de Registro en la
Superintendencia de
Compañías: 011



Ramiro Cruz de la Vega
Apoderado
No. de Licencia
Profesional: 14760




BALANCES GENERALES
31 DE DICIEMBRE DEL 2002 Y 2001
(Expresados en dólares estadounidenses)

Activo	2002	2001	Pasivo y patrimonio	2002	2001
ACTIVO CORRIENTE			PASIVO CORRIENTE		
Caja y bancos	171,163	180,470	Cuentas por pagar		
Documentos y cuentas por cobrar			Proveedores	3,265	19,724
Clientes	2,884,467	2,562,749	Compañías relacionadas	6,000,952	3,328,684
Compañías relacionadas	244,084	125,810			
Empleados	222,285	159,172	Pasivos acumulados		
Impuestos	218,926	127,965	Beneficios sociales	14,167	33,020
Otras	248,490	16,056	Impuestos por pagar	92,117	172,747
			Otros	185,644	349,152
	3,818,252	2,991,752			
			Total del pasivo corriente	6,296,145	3,903,327
Provisión para cuentas incobrables	(6,806)	(78,190)			
	3,811,446	2,913,562	PATRIMONIO (según estados adjuntos)	1,732,495	1,810,911
Inventarios	3,216,303	1,967,928			
Gastos pagados por anticipado	120,732	106,740			
Total del activo corriente	7,319,644	5,168,700			
ACTIVOS FIJOS	708,996	545,538			
	8,028,640	5,714,238		8,028,640	5,714,238

Las notas explicativas anexas son parte integrante de los estados financieros.


Mario Adler
Gerente General


Francisco Garcés
Analista Financiero



ESTADOS DE RESULTADOS
AÑOS TERMINADOS EL 31 DE DICIEMBRE DEL 2002 Y 2001
(Expresados en dólares estadounidenses)

	<u>2002</u>	<u>2001</u>
Ventas netas	9,182,293	8,156,591
Costo de ventas	<u>(5,657,346)</u>	<u>(4,863,390)</u>
Utilidad bruta	3,524,947	3,293,201
Gastos operativos		
De distribución y venta	(2,823,982)	(2,270,758)
De administración	<u>(1,065,388)</u>	<u>(887,495)</u>
(Pérdida) utilidad en operación	(364,423)	134,948
Otros ingresos, neto	<u>286,007</u>	<u>130,607</u>
(Pérdida) utilidad neta del año	<u><u>(78,416)</u></u>	<u><u>265,555</u></u>

Las notas explicativas anexas son parte integrante de los estados financieros.

Mario Adler
Gerente General

Francisco Garcés
Analista Financiero



ESTADOS DE CAMBIOS EN EL PATRIMONIO
AÑOS TERMINADOS EL 31 DE DICIEMBRE DEL 2002 Y 2001
(Expresados en dólares estadounidenses)

	<u>Capital asignado</u>	<u>Reserva de Capital</u>	<u>Resultados acumulados</u>	<u>Total</u>
Saldo al 1 de enero del 2001	4,417,301	50,146	(2,922,085)	1,545,362
Movimientos menores	-	-	(6)	(6)
Utilidad neta del año	-	-	265,555	265,555
Saldos al 31 de diciembre del 2001	4,417,301	50,146	(2,656,536)	1,810,911
Pérdida neta del año	-	-	(78,416)	(78,416)
Saldos al 31 de diciembre del 2002	<u>4,417,301</u>	<u>50,146</u>	<u>(2,734,952)</u>	<u>1,732,495</u>

Las notas explicativas anexas son parte integrante de los estados financieros.

Mario Adler
Gerente General

Francisco Garcés
Analista Financiero



ESTADOS DE FLUJOS DE EFECTIVO
AÑOS TERMINADOS EL 31 DE DICIEMBRE DEL 2001 Y 2000
(Expresados en dólares estadounidenses)

	<u>2002</u>	<u>2001</u>
Flujo de efectivo de las actividades de operación:		
(Pérdida) utilidad del año	(78,416)	265,555
Más: cargos a resultados que no representan movimiento de fondos:		
Depreciación	56,834	47,150
Provisión para obsolescencia de inventarios	48,992	-
Cambios en activos y pasivos:		
Documentos y cuentas por cobrar	(897,884)	(849,323)
Inventarios	(1,297,367)	(399,843)
Gastos pagados por anticipado	(13,992)	(163,103)
Cuentas por pagar	2,655,809	1,019,616
Pasivos acumulados	<u>(262,991)</u>	<u>378,730</u>
Efectivo neto provisto por las actividades de operación	<u>210,985</u>	<u>298,782</u>
Flujo de efectivo de las actividades de inversión:		
Adiciones de activos fijos - neto	<u>(220,292)</u>	<u>(185,575)</u>
Efectivo neto utilizado en las actividades de inversión	<u>(220,292)</u>	<u>(185,575)</u>
Movimientos menores	<u>-</u>	<u>(6)</u>
Disminución neta en caja y bancos	(9,307)	113,201
Caja y bancos al inicio del año	<u>180,470</u>	<u>67,269</u>
Caja y bancos al fin del año	<u><u>171,163</u></u>	<u><u>180,470</u></u>

Las notas explicativas anexas son parte integrante de los estados financieros.

Mario Adler
Gerente General

Francisco Garcés
Analista Financiero

WHITEHALL LABORATORIOS LIMITED - SUCURSAL ECUADOR

NOTAS A LOS ESTADOS FINANCIEROS 31 DE DICIEMBRE DEL 2002

NOTA 1 - OPERACIONES

En el año 1971 se autorizó el establecimiento en la ciudad de Guayaquil de la Sucursal de la Compañía Home Products Inc. domiciliada en Estados Unidos de Norteamérica. Mediante Resolución No. 93-2-1-1-0000877 de la Superintendencia de Compañías se autorizó el cambio de denominación por Whitehall Laboratorios Limited y en el año 1995, la Sucursal trasladó su domicilio a la ciudad de Quito. Su actividad es la comercialización de productos farmacéuticos y nutricionales.

Whitehall Laboratorios Limited - Sucursal Ecuador forma parte del grupo Wyeth Ayerst International Inc. Las operaciones de la Sucursal corresponden a la venta de los productos fabricados por sus compañías relacionadas (ver Nota 7) los cuales son adquiridos a los precios y condiciones establecidos por dichas entidades. En consecuencia, las actividades de la Sucursal y sus resultados dependen, fundamentalmente de las vinculaciones y acuerdos existentes con las compañías del referido grupo económico.

Al cierre del año 2002 la Sucursal ha acumulado, principalmente en años anteriores, pérdidas por US\$2,734,952, las cuales exceden el máximo permitido por las normas legales vigentes colocando a la entidad en causal de disolución a menos que la Casa Matriz proponga alternativas de solución a satisfacción de la Superintendencia de Compañías. La Administración de la Sucursal considera que dichas pérdidas podrán ser recuperadas a través de las operaciones futuras, las cuales se verán influenciadas por los planes de crecimiento de operaciones y aplicación de medidas destinadas a mejorar la rentabilidad del negocio. Hasta tanto ello se concrete, la Sucursal espera contar con el apoyo financiero de su Casa Matriz. Bajo estos supuestos, los estados financieros por el año 2002 fueron preparados de acuerdo con principios de contabilidad aplicables a una empresa en marcha y, por lo tanto, no reflejan los efectos de los ajustes y reclasificaciones, si los hubiere, que podrían ser necesarios en el evento de una resolución desfavorable de estas incertidumbres.

NOTA 2 - RESUMEN DE LAS PRINCIPALES POLITICAS CONTABLES

a) Preparación de los estados financieros -

Los estados financieros han sido preparados con base en las Normas Ecuatorianas de Contabilidad (NEC) y están basados en el costo histórico, modificado en lo que respecta a los saldos originados

NOTA 2 - RESUMEN DE LAS PRINCIPALES POLITICAS CONTABLES

(Continuación)

hasta el 31 de marzo del 2000 (fecha a la cual los registros contables fueron convertidos a dólares estadounidenses) mediante las pautas de ajuste y conversión contenidas en la NEC 17.

A menos que se indique lo contrario, todas las cifras presentadas en las notas están expresadas en dólares estadounidenses.

La preparación de estados financieros de acuerdo con las Normas Ecuatorianas de Contabilidad involucra la elaboración de estimaciones contables que inciden en la valuación de determinados activos y pasivos y en la determinación de los resultados, así como en la revelación de activos y pasivos contingentes. Debido a la subjetividad inherente en este proceso contable, los resultados reales pueden diferir de los montos estimados por la Administración.

Con el objetivo de uniformar la presentación de los estados financieros del 2001 con los del año 2002, se han efectuado ciertas reagrupaciones en los estados financieros del año 2001.

b) Inventarios -

Los inventarios se presentan al costo histórico o al valor ajustado y convertido a dólares de acuerdo con lo establecido en la NEC 17, según corresponda, calculado para productos terminados, en proceso, materias primas y material de empaque, utilizando el método promedio para la imputación de las salidas de dichos inventarios. El saldo del rubro no excede el valor de mercado de los inventarios.

Los inventarios en tránsito se presentan al costo de las facturas más otros cargos relacionados con la importación.

c) Activos fijos -

Se muestran al costo histórico o valor ajustado y convertido a dólares de acuerdo con lo establecido en la NEC 17, según corresponda, menos la depreciación acumulada; el monto neto de los activos fijos no excede su valor de utilización económica.

El valor de los activos y la depreciación acumulada de los elementos vendidos o retirados se descargan de las cuentas correspondientes cuando se produce la venta o el retiro y el resultado de dichas transacciones se registra cuando se causa. Los gastos de mantenimiento y reparaciones menores se cargan a los resultados del año.

**NOTA 2 - RESUMEN DE LAS PRINCIPALES
POLITICAS CONTABLES**
(Continuación)

La depreciación de los activos se registra con cargo a las operaciones del año, utilizando tasas que se consideran adecuadas para depreciar el valor de los activos durante su vida útil estimada, siguiendo el método de la línea recta.

d) Participación de los trabajadores en las utilidades -

Al 31 de diciembre del 2002 la Sucursal no calculó ni constituyó provisión para esta participación. Los pagos de la participación de los trabajadores en las utilidades correspondientes al 2001 por un total de US\$40,000 fueron cargados al gasto en el 2002 bajo el rubro Gastos de Administración del estado de resultados.

e) Impuesto a la renta -

Al 31 de diciembre del 2002 la Sucursal no calculó ni constituyó provisión para el impuesto. El cargo por impuesto del año 2001 por US\$56,000 fue cargado al gasto en el 2002 bajo el rubro Gastos de Administración del estado de resultados.

f) Reserva de capital -

Este rubro incluye los saldos de las cuentas Reserva por Revalorización del Patrimonio y Reexpresión monetaria y la contrapartida de los ajustes por inflación y por corrección de brecha entre inflación y devaluación de la cuenta Capital asignado originados en el proceso de conversión de los registros contables de sucres a dólares estadounidenses al 31 de marzo del 2000.

El saldo acreedor de la Reserva de Capital podrá capitalizarse en la parte que exceda las pérdidas acumuladas al cierre del ejercicio, previa aprobación de la Casa Matriz. Esta reserva no está disponible para distribución como ganancias a la Casa Matriz y es reintegrable a la Casa Matriz al liquidarse la Sucursal.

NOTA 3 - INVENTARIOS

(Véase página siguiente)

NOTA 3 - INVENTARIOS

(Continuación)

Composición:

Productos terminados	2,622,960
Materias primas y materiales	134,731
Productos en proceso	12,715
Inventarios en tránsito	<u>516,522</u>
	3,286,928
Provisión para obsolescencia de inventarios	<u>(70,625)</u>
	<u><u>3,216,303</u></u>

NOTA 4 - ACTIVOS FIJOS

Composición al 31 de diciembre del 2002:

		Tasa anual de depreciación %
Instalaciones	86,011	10
Muebles y enseres	514,611	10
Equipo de cómputo	<u>275,941</u>	20
	876,563	
Menos - depreciación acumulada	<u>(167,567)</u>	
Total al 31 de diciembre del 2002	<u><u>708,996</u></u>	

El movimiento del rubro es el siguiente:

Saldo inicial al 1 de enero del 2002	545,538
Adiciones, neto	220,292
Depreciación del año	<u>(56,834)</u>
Saldo al 31 de diciembre del 2002	<u><u>708,996</u></u>

NOTA 5 - IMPUESTO A LA RENTA

Situación fiscal -

Los años 1999 a 2002 aún están sujetos a una posible fiscalización.

Amortización de pérdidas acumuladas -

De acuerdo con las disposiciones legales vigentes, la pérdida de un año puede compensarse con las utilidades que se obtuvieren dentro de los cinco años siguientes, sin exceder en cada año el 25% de las utilidades obtenidas.

Al cierre 31 de diciembre del 2002 las pérdidas tributarias acumuladas ascienden a aproximadamente US\$2,922,000.

NOTA 6 - PROVISIONES

Composición y movimiento:

	<u>Saldo al</u> <u>1/01/02</u>	<u>Incrementos</u>	<u>Pagos y/o</u> <u>utilizaciones</u>	<u>Saldo al</u> <u>31/12/02</u>
Provisión para cuentas incobrables	78,190	-	(71,384)	6,806
Provisión para obsolescencia de inventarios	21,633	48,992	-	70,625
Beneficios sociales	33,020	190,664	(209,517)	14,167
Impuestos por pagar	172,747	376,530	(457,160)	92,117

NOTA 7 - SALDOS Y TRANSACCIONES CON COMPAÑÍAS RELACIONADAS

El siguiente es un resumen de las principales transacciones realizadas durante el año 2002 así como de la composición de los saldos, expresados en dólares estadounidenses, con sus compañías relacionadas al 31 de diciembre del 2002:

(Véase página siguiente)

NOTA 7 - SALDOS Y TRANSACCIONES CON COMPAÑÍAS RELACIONADAS
(Continuación)

	<u>Compras</u>	Cuentas por <u>pagar</u>
Wyeth S.A. de C.V. México	1,379,129	1,056,163
Wyeth Ayerst International Inc.	821,774	969,889
Whitehall Laboratorios Ltd., Colombia	945,813	890,589
Lederle Ethicals International	568,735	665,301
Wyeth Ayerst International Inc. Panamá	629,988	634,814
Wyeth Nutritional Ireland	711,413	516,668
Lederle Ethicals Int. Div ACY Panamá	536,895	430,224
Wyeth Ayerst Canada	427,742	427,742
Wyeth Medica Ireland	285,575	186,078
Wyeth Lederle Inc. Colombia	116,958	119,520
Otras menores	91,995	103,964
	<u>6,516,017</u>	<u>6,000,952</u>
		Cuentas por <u>cobrar</u>
Laboratorios Wyeth S.A. Perú		45,470
Wyeth S.A. de C.V. México (1)		105,888
Wyeth Ayerst International Inc. Panamá (1)		92,726
		<u>244,084</u>

- (1) Corresponden a cargos efectuados por la Sucursal por diferencias en las liquidaciones de importaciones, aún reconocidas por las compañías relacionadas.

Los saldos por cobrar y pagar a compañías relacionadas no devengan intereses y no tienen plazos definitivos de cobro y/o pago, pero se estiman que serán cancelados en el corto plazo.

NOTA 8 - RESERVA LEGAL

De acuerdo con la legislación vigente, la Sucursal debe apropiar por lo menos el 10% de la utilidad neta del año a una reserva legal hasta que el saldo de dicha reserva alcance el 50% del capital suscrito. La Reserva legal no está disponible distribución como ganancia, pero puede ser capitalizada o utilizada para absorber pérdidas. Al 31 de diciembre del 2002, la Sucursal no ha apropiado a la reserva legal la porción correspondientes a las utilidades generadas en el 2001.

NOTA 9 - EVENTOS SUBSECUENTES

Entre el 31 de diciembre del 2002 y la fecha de emisión de estos estados financieros (7 de abril del 2003) no se produjeron eventos que, en la opinión de la administración de la Sucursal, pudieran tener un efecto significativo sobre dichos estados financieros que no se hayan revelado en los mismos.

WHITEHALL LABORATORIOS LIMITED - SUCURSAL ECUADOR

NOTAS A LOS ESTADOS FINANCIEROS 31 DE DICIEMBRE DEL 2001

NOTA 1 - OPERACIONES

La actividad principal de la Sucursal es la producción y comercialización de productos farmacéuticos y de consumo.

La Sucursal sufrió pérdidas recurrentes en 2000, 1999 y 1998 (27,822; 2,571,763; 1,174,983; respectivamente). Al 31 de diciembre del 2001, el déficit acumulado asciende a 2,656,536. Adicionalmente, los precios de productos farmacéuticos de uso humano que vende la Sucursal están regulados por el Gobierno Ecuatoriano a través de la Ley de Defensa del Consumidor y su Reglamento. Las ventas de la línea de productos farmacéuticos representan ajustes relacionados con la recuperabilidad y clasificación de los activos y con el monto y clasificación de los pasivos, que pudieran requerirse si la Sucursal no pudiera continuar como negocio en marcha.

De acuerdo con el Artículo 211 de la Ley de Compañías, cuando las pérdidas alcancen el 50% o más del capital asignado y el total de las reservas, la Sucursal se pondrá necesariamente en liquidación, si la cada matriz no procede a reintegrarlo o a limitar el fondo asignado al capital existente, siempre que éste baste para conseguir el objeto de la Sucursal.

NOTA 2 - SITUACION ECONOMICA EN ECUADOR

Durante los dos últimos años, el Ecuador ha experimentado cierta estabilidad económica, debido principalmente a la recuperación en el precio de exportación del petróleo e inversiones en el sector petrolero, a la dolarización de la economía adoptada en enero de 2000 y a la reducción en las tasas de interés. Sin embargo, la estabilidad económica del Ecuador no dependerá únicamente de que se mantengan los factores antes mencionados, sino de la aplicación de medidas económicas complementarias que ayuden a fortalecer el sistema económico actual. De no conseguirse una estabilidad económica pueden existir eventos económicos que podrían afectar a futuro la situación financiera y resultados de operación de la Sucursal, dichos eventos se reconocerían en los estados financieros a medida que ocurran.

En enero del 2000, el gobierno ecuatoriano decretó la dolarización de su economía, adoptando al dólar de E.U.A. como la moneda de curso legal en el Ecuador, en reemplazo del sucre ecuatoriano a una tasa de cambio de S/.25,000 por cada US\$1. El 31 de marzo del 2000, los estados financieros fueron convertidos de sucres ecuatorianos a dólares de E.U.A.

NOTA 3 - RESUMEN DE PRINCIPALES POLITICAS DE CONTABILIDAD

Las políticas de contabilidad que sigue la Sucursal están de acuerdo con principios de contabilidad generalmente aceptados en el Ecuador, los cuales requieren que la gerencia efectúe ciertas estimaciones y utilice ciertos supuestos, para determinar la valuación de algunas de las partidas incluidas en los estados financieros y para efectuar las revelaciones que se requiere presentar en los mismos. Aun cuando pueden llegar a diferir de su efecto final, la gerencia considera que las estimaciones y supuestos utilizados fueron los adecuados en las circunstancias.

Actualmente, se encuentran en proceso de aprobación la adopción de varias Normas Internacionales de Contabilidad (NIC), que se espera tengan vigencia para los años fiscales que terminen el 31 de diciembre del 2002, o posteriores. En aquellas situaciones específicas que no estén consideradas por las Normas Ecuatorianas de Contabilidad (NEC), se recomienda que las NIC provean los lineamientos a seguirse como principios de contabilidad en el Ecuador.

Los estados financieros adjuntos han sido preparados de acuerdo con las Normas Ecuatorianas de Contabilidad (NEC) y principios de contabilidad generalmente aceptados en Ecuador y pueden diferir de aquellos emitidos de acuerdo con Normas Internacionales de Contabilidad (NIC).

Las principales políticas de contabilidad son las siguientes:

a) Inventarios -

Los inventarios están valorados al costo promedio el cual no excede el valor de mercado, excepto inventarios en tránsito que están al costo de adquisición.

b) Mobiliario y equipo -

El mobiliario y equipo está registrado a una base que se aproxima al costo histórico. Los costos de reparación y mantenimiento, incluyendo la reposición de partidas menores se cargan a los resultados del año a medida que se incurren. Las provisiones para depreciación se cargan a los resultados del año y se calculan bajo el método de línea recta y las tasas de depreciación están basadas en la vida probable de los bienes.

c) Participación a trabajadores -

La participación a trabajadores se carga a los resultados del año y se calcula aplicando el 15% sobre la utilidad de acuerdo con la ley.

d) Impuesto a la renta -

El impuesto a la renta se carga a los resultados del año por el método del impuesto a pagar.

e) Registros contables y unidad monetaria -

Los registros contables de la Sucursal se llevan en dólares de E.U.A. que es la moneda de curso legal adoptada en el Ecuador a partir del año 2000 (véase Nota 3 a).

NOTA 4 - CUENTAS POR COBRAR

Al 31 de diciembre del 2001, las cuentas por cobrar se formaban de la siguiente manera:

Cientes	2,562,749
Funcionarios y empleados	20,462
Cuentas por cobrar plan vehículos	138,710
Otras	<u>16,056</u>
	2,737,977
	<u>78,190</u>
	<u>2,659,787</u>

NOTA 5 – INVENTARIOS

Al 31 de diciembre del 2001, los inventarios se formaban de la siguiente manera:

Productos terminados	1,776,865
Productos en proceso	12,715
Materias primas y materiales	122,445
En tránsito	<u>77,536</u>
	1,989,561
Menos - estimación para obsolescencia y lento movimiento	<u>21,633</u>
	<u>1,967,928</u>

NOTA 6 - MOBILIARIO Y EQUIPO

Al 31 de diciembre del 2001, el mobiliario y equipo estaba constituido de la siguiente manera:

		Tasa anual de depreciación %
Muebles y enseres	363,045	10
Instalaciones	17,285	10
Equipo de cómputo	<u>275,941</u>	20
	656,271	
Menos - depreciación acumulada	<u>110,733</u>	
	<u>545,538</u>	

El movimiento de mobiliario y equipo durante el año 2001 fue como sigue:

Saldo al inicio del año	407,113
Más (menos):	
Adiciones, netas	185,575
Depreciación del año	<u>(47,150)</u>
Saldo al final del año	<u>545,538</u>

NOTA 7 - COMPAÑÍAS RELACIONADAS

Al 31 de diciembre del 2001, los saldos con las compañías relacionadas eran los siguientes:

	Por pagar (cobrar)
Wyeth S.A. de C.V. México	639,653
Lederle Ethicals International	607,036
Wyeth Ayerst International Inc. - Panamá Branch	429,052
Whitehall Laboratorios Ltd., Colombia	582,898
Wyeth Ayerst International Inc.	315,563
Lederle Ethicals Int. Div ACY - Panamá Branch	258,527
Wyeth Lederle Inc. Colombia	26,024

	<u>Por pagar (cobrar)</u>
Wyeth Medical Ireland	113,684
Wyeth Nutritional Ireland	82,850
Whitehall International Inc.	27,414
Wyeth Ayerst Pharmaceuticals	4,917
John Wyeth Laboratorios S.A. Argentina	41,292
Laboratorios Wyeth S.A. Perú	25,500
Wyeth Ayerst Canadá	79,215
Laboratorios Wyeth Whitehall Brazil	2,334
Whitehall Laboratorios Limited Sucursal - Ecuador	(10,080)
Whitehall Laboratories Ltd. Perú	(10,971)
Laboratorios Wyeth S.A. Perú	(12,034)
	<u>3,202,874</u>

Durante el año se efectuaron compras de inventarios a compañías relacionadas por aproximadamente 4,995,884.

NOTA 8 - RESERVA DE CAPITAL

La reserva de capital está conformada por la cuenta reserva por revalorización del patrimonio y reexpresión monetaria. El saldo de la reserva e capital no podrá distribuirse como utilidades ni utilizarse para pagar el capital suscrito y no pagado, pero podrá ser capitalizado en la parte que excede al valor de las pérdidas acumuladas del año, si las hubiere, o ser devuelto a la casa matriz en caso de liquidación.

NOTA 9 - IMPUESTO A LA RENTA

(a) Situación fiscal -

La Sucursal ha sido fiscalizada hasta el año de 1996, y no existen glosas de fiscalización pendientes.

(b) Tasa de impuesto -

El impuesto a la renta se calcula a una tasa del 25% sobre las utilidades tributables. En caso de que la Sucursal reinvierta sus utilidades en el país, la tasa de impuesto a la renta sería del 15% sobre el

monto reinvertido, siempre y cuando se efectúe el correspondiente aumento de capital, hasta el 31 de diciembre del siguiente año.

(c) Dividendos en efectivo -

Los dividendos en efectivo no son tributables.

(d) Pérdidas fiscales amortizables -

Al 31 de diciembre del 2001, la Compañía tenía pérdidas fiscales amortizables en ejercicios futuros por aproximadamente US\$2,922,000. Dichas pérdidas podrán deducirse en los cinco años siguientes al que se originaron, sin que exceda del 25% de la utilidad gravable de cada año.

NOTA 10 – JUBILACION Y RESERVA PARA INDEMNIZACION

(a) Jubilación -

Mediante resolución publicada en el Registro Oficial No. 421 del 28 de enero de 1983, la Corte Suprema de Justicia dispuso que los trabajadores tiene derecho a la jubilación patronal, mencionada en el Código del Trabajo, sin perjuicio de la que les corresponda según la Ley de Seguro Social Obligatorio. De conformidad con lo que menciona el Código del Trabajo y en base a las reformas a dicho Código, publicadas en el Suplemento al Registro Oficial No. 359 del 2 de julio del 2001, en el que se establecen los montos mínimos mensuales para pensiones jubilares, los empleados que por veinticinco años o más hubieren prestado servicios, continuadas o interrumpidamente, tendrán derecho a ser jubilados por sus empleadores. Adicionalmente, los empleados que a la fecha de su despido hubieren cumplido veinte años, y menos de veinticinco años de trabajo continuo o interrumpido, tendrán derecho a la parte proporcional de dicha jubilación.

Al 31 de diciembre del 2001, la Sucursal no ha registrado ninguna reserva por este concepto.

(b) Indemnización -

De acuerdo con el Código del Trabajo, la Sucursal tiene un pasivo por indemnizaciones con los empleados que se separen bajo ciertas circunstancias. Una parte de este pasivo probablemente no será exigible por la separación voluntaria de algunos empleados. Al 31 de diciembre del 2001 la Sucursal tenía una reserva para indemnizaciones de 91,475 siendo el pasivo máximo por este concepto de aproximadamente 522,920.