

50.277

**TRANSPORTE INTERNACIONAL DE CARGA  
TRANSINTERNACIONAL CARGO CIA. LTDA.**

**ESTADOS FINANCIEROS**

Años terminados al 31 de diciembre del 2009 y 2008  
con Opinión de los Auditores Externos Independientes

# ***TRANSPORTE INTERNACIONAL DE CARGA TRANSINTERNACIONAL CARGO CIA. LTDA.***

## **ESTADOS FINANCIEROS**

**AÑOS TERMINADOS AL 31 DE DICIEMBRE DEL 2009 Y 2008**

## **INDICE**

Informe de los Auditores Externos Independientes

Estados Financieros Auditados

Balances Generales

Estados de Resultados

Estados de Cambios en el Patrimonio

Estados de Flujos de Efectivo

Notas a los Estados Financieros

### **Signos utilizados**

US\$	Dólares de los Estados Unidos de América
NEC No. 17	Norma Ecuatoriana de Contabilidad No. 17 - "Conversión de Estados Financieros para Efectos de Aplicar el Esquema de Dolarización".
NIIF	Normas Internacionales de Información Financiera

## INFORME DE LOS AUDITORES INDEPENDIENTES

A los Señores Socios de:

**TRANSPORTE INTERNACIONAL DE CARGA**

**TRANSINTERNACIONAL CARGO CIA. LTDA.**

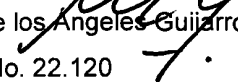
Hemos examinado el balance general adjunto de **TRANSPORTE INTERNACIONAL DE CARGA TRANSINTERNACIONAL CARGO CIA. LTDA.**, al 31 de diciembre del 2009, y el correspondiente estado de resultados, de cambios en el patrimonio y de flujos de efectivo por el año terminado en esa fecha. Estos estados son responsabilidad de la Gerencia de la Compañía. Nuestra responsabilidad es expresar una opinión sobre los mismos en base a nuestra auditoría. Los resultados financieros de **TRANSPORTE INTERNACIONAL DE CARGA TRANSINTERNACIONAL CARGO CIA. LTDA.** al 31 de diciembre de 2008, fueron auditados por otros auditores, cuyo informe está fechado el 27 de marzo del 2009, expresaron una opinión sin salvedades sobre los estados financieros a esa fecha.


Realizamos nuestra revisión de acuerdo con normas de auditoría generalmente aceptadas en el Ecuador. Esas normas requieren que planeemos y ejecutemos la auditoría de tal manera que podamos obtener una seguridad razonable de que los estados financieros están libres de errores importantes. La auditoría incluye, el examen en base a pruebas selectivas de la evidencia que soporta las cifras y revelaciones de los estados financieros; la evaluación de los principios de contabilidad utilizados y las estimaciones significativas efectuadas por la gerencia, como también la evaluación de la presentación de los estados financieros en general. Creemos que nuestra auditoría proporciona una base razonable para nuestra opinión.

En nuestra opinión, los estados financieros antes mencionados, presentan razonablemente en todos los aspectos importantes, la situación financiera de **TRANSPORTE INTERNACIONAL DE CARGA TRANSINTERNACIONAL CARGO CIA. LTDA.**, al 31 de diciembre del 2009, los resultados de sus operaciones, los cambios en el patrimonio y sus flujos de efectivo por el año terminado en esa fecha, de conformidad con las Normas Ecuatorianas de Contabilidad.

Nuestra opinión sobre el cumplimiento de obligaciones tributarias por parte de **TRANSPORTE INTERNACIONAL DE CARGA TRANSINTERNACIONAL CARGO CIA. LTDA.**, al 31 de diciembre del 2009, requerida por disposiciones legales, se emitirá por separado.

Abril 9 del 2010  
Quito, Ecuador

  
María de los Angeles Guizarro  
C.P.A. No. 22.120

  
Moore Stephens Auditores Cia. Ltda.  
RNAE No.322

**TRANSPORTE INTERNACIONAL DE CARGA  
TRANSINTERNACIONAL CARGO CIA. LTDA.**

BALANCES GENERALES  
AL 31 DE DICIEMBRE DEL 2009 Y 2008  
(EXPRESADOS EN DOLARES DE LOS E.U.A)

<b>ACTIVOS</b>	<b>Nota</b>	<b>2009</b>	<b>2008</b>
<b>ACTIVO CORRIENTE</b>			
Caja - bancos		1.091.125	864.453
Cuentas por cobrar:			
Clientes	4	1.181.141	1.592.392
(-)Provisión cuentas incobrables	5	(58.436)	(48.923)
Préstamos y anticipos empleados		4.351	4.561
Anticipo a proveedores		33.701	7.517
Impuestos anticipados		37.468	29.264
Garantías y otros		956	10.404
<b>Total activo corriente</b>		<b>2.290.306</b>	<b>2.459.668</b>
<b>PROPIEDAD Y EQUIPO - neto</b>	6	875.255	880.824
<b>ACTIVOS DIFERIDOS</b>		2.520	2.830
<b>TOTAL ACTIVO</b>		<b>3.168.081</b>	<b>3.343.322</b>
<b>PASIVO Y PATRIMONIO DE LOS SOCIOS</b>			
<b>PASIVO CORRIENTE</b>			
Proveedores y líneas aéreas	7	1.567.312	1.593.966
Obligaciones laborales		37.148	68.222
Obligaciones fiscales		44.009	55.260
Acreedores varios		57.869	170.666
Anticipos	8	59.127	99.827
<b>Total pasivo corriente</b>		<b>1.765.465</b>	<b>1.987.941</b>
<b>PASIVO LARGO PLAZO</b>			
Préstamos de socios		1.125	14.327
Préstamos de terceros	9	848.859	865.338
Jubilación patronal	10	92.555	82.360
Desahucio	10	40.840	35.526
<b>Total pasivo largo plazo</b>		<b>983.379</b>	<b>997.551</b>
<b>PATRIMONIO DE LOS SOCIOS</b>		419.237	357.830
<b>TOTAL PASIVO Y PATRIMONIO</b>		<b>3.168.081</b>	<b>3.343.322</b>

Las notas son parte integrante de los estados financieros

**TRANSPORTE INTERNACIONAL DE CARGA**  
**TRANSINTERNACIONAL CARGO CIA. LTDA.**

ESTADOS DE RESULTADOS  
 POR LOS PERIODOS COMPRENDIDOS ENTRE EL 1 DE ENERO Y EL 31 DE DICIEMBRE DEL 2009 Y 2008  
 (EXPRESADOS EN DOLARES DE LOS E.U.A)

	Nota	<u>2009</u>	<u>2008</u>
<b>INGRESOS</b>			
<b>Ingresos operacionales</b>			
Comisión en fletes		1.287.121	988.489
Handling despacho		269.594	424.676
Permisos de importación			1.420
Incentivo en ventas		23.541	86.282
Fletes terrestres		13.505	9.269
Ingresos guías certificadas		55.741	61.119
Otros		8.988	3
<b>Ingresos no operacionales</b>			
Ingresos financieros		278	1.504
Utilidad en venta de activos fijos		241	
Arriendos y otros		26.265	95.042
<b>TOTAL</b>		<b>1.685.274</b>	<b>1.667.804</b>
<b>GASTOS</b>			
De personal		579.411	706.959
Generales		856.400	640.581
Depreciaciones y Amortizaciones		91.597	88.298
Financieros		54.706	72.952
Otros		106	110
<b>TOTAL</b>		<b>1.582.220</b>	<b>1.508.900</b>
<b>UTILIDAD ANTES DE PARTICIPACION TRABAJADORES</b>			
<b>E IMPUESTO A LA RENTA</b>		<b>103.054</b>	<b>158.904</b>
Participación trabajadores	11	15.458	23.836
Impuesto a la renta	11	26.189	32.833
<b>UTILIDAD NETA</b>		<b>61.407</b>	<b>102.235</b>
<b>UTILIDAD POR PARTICIPACION</b>		<b>1,23</b>	<b>2,04</b>

Las notas son parte integrante de los estados financieros

**TRANSPORTE INTERNACIONAL DE CARGA**  
**TRANSINTERNACIONAL CARGO CIA. LTDA.**  
**ESTADOS DE CAMBIOS EN EL PATRIMONIO**  
AL 31 DE DICIEMBRE DEL 2009 Y 2008  
(EXPRESADOS EN DOLARES DE LOS E.U.A.)

	Capital social	Reserva legal	Reserva facultativa	Reserva de capital		Resultados acumulados	Utilidad neta	Total
				Reserva revalorización patrimonio	Reexpresión monetaria			
<b>Saldos al 31 de diciembre del 2007</b>	<b>50.000</b>	<b>9.369</b>	<b>12</b>	<b>56.520</b>	<b>50.548</b>	<b>34.729</b>	<b>54.417</b>	<b>255.595</b>
Transferencia resultados acumulados						54.417	(54.417)	
Utilidad neta							102.235	102.235
<b>Saldos al 31 de diciembre del 2008</b>	<b>50.000</b>	<b>9.369</b>	<b>12</b>	<b>56.520</b>	<b>50.548</b>	<b>89.146</b>	<b>102.235</b>	<b>357.830</b>
Transferencia resultados acumulados						102.235	(102.235)	
Utilidad neta							61.407	61.407
<b>Saldos al 31 de diciembre del 2009</b>	<b>50.000</b>	<b>9.369</b>	<b>12</b>	<b>56.520</b>	<b>50.548</b>	<b>191.381</b>	<b>61.407</b>	<b>419.237</b>

Las notas son parte integrante de los estados financieros

**TRANSPORTE INTERNACIONAL DE CARGA  
TRANSINTERNACIONAL CARGO CIA. LTDA.**

**ESTADOS DE FLUJOS DE EFECTIVO**

Por los períodos comprendidos entre el 1 de Enero hasta el 31 de Diciembre del 2009 y 2008  
(EXPRESADOS EN DOLARES DE LOS E.U.A.)

	<u>2009</u>	<u>2008</u>
<b>FLUJOS DE EFECTIVO EN ACTIVIDADES DE OPERACION</b>		
Efectivo provisto por clientes	2.053.737	
Efectivo utilizado en proveedores	(912.302)	
Efectivo utilizado en empleados	(610.224)	
Efectivo utilizado en otros	(148.474)	
Efectivo neto provisto por actividades de operación	<u>382.737</u>	<u>288.210</u>
<b>FLUJOS DE EFECTIVO EN ACTIVIDADES DE INVERSION</b>		
Efectivo utilizado en propiedad y equipo	(77.863)	(39.578)
Efectivo neto utilizado en actividades de inversión	<u>(77.863)</u>	<u>(39.578)</u>
<b>FLUJOS DE EFECTIVO EN ACTIVIDADES DE FINANCIAMIENTO</b>		
Efectivo utilizado en préstamos de socios	(13.202)	(67.881)
Efectivo utilizado en préstamos de terceros	(65.000)	
Efectivo neto utilizado en actividades de financiamiento	<u>(78.202)</u>	<u>(67.881)</u>
<b>AUMENTO NETO DE EFECTIVO</b>	226.672	180.751
<b>EFFECTIVO AL INICIO DE LOS AÑOS</b>	864.453	683.702
<b>EFFECTIVO AL FINAL DE LOS AÑOS</b>	<u>1.091.125</u>	<u>864.453</u>

Las notas son parte integrante de los estados financieros

**TRANSPORTE INTERNACIONAL DE CARGA**  
**TRANSINTERNACIONAL CARGO CIA. LTDA.**

**CONCILIACION ENTRE LA UTILIDAD NETA Y LOS FLUJOS DE OPERACIÓN**

Por los períodos comprendidos entre el 1 de Enero hasta el 31 de Diciembre del 2009 y 2008  
(EXPRESADOS EN DOLARES E.U.A.)

	<u>2009</u>	<u>2008</u>
<b>Utilidad neta</b>	<b>61.407</b>	<b>102.235</b>
<b>Partidas de conciliación entre la utilidad neta, y los flujos de efectivo netos provistos por actividades de operación</b>		
Provisión para incobrables	11.082	14.249
Provisión intereses Ecodown	48.521	
Provisiones sociales	121.036	
Depreciaciones	81.206	79.574
Amortizaciones	10.390	
Reclasificación de de propiedad y equipo	2.226	
Bonificación por desahucio	5.314	35.526
Jubilación patronal	10.195	82.360
Participación trabajadores	15.458	
Impuesto a la renta	26.189	
<b>Utilidad conciliada</b>	<b>393.024</b>	<b>313.944</b>
<b>CAMBIOS NETOS EN EL CAPITAL DE TRABAJO</b>		
Disminución de clientes	409.682	27.427
Aumento de provisión cuentas incobrables		(20.132)
Disminución de empleados	210	
Aumento de anticipos a proveedores	(26.184)	
Disminución de garantías	9.448	
Aumento de impuestos anticipados	(8.204)	
Disminución de otros activos		234
Aumento de seguros prepagados	(10.080)	(2.830)
Disminución de proveedores y líneas aéreas	(26.654)	(48.621)
(Disminución) aumento de obligaciones laborales	(167.568)	18.188
Disminución de obligaciones fiscales	(37.440)	
Disminución de acreedores varios	(112.797)	
Disminución de anticipos de clientes	(40.700)	
<b>Efectivo neto provisto por actividades de operación</b>	<b>382.737</b>	<b>288.210</b>

Las notas son parte integrante de los estados financieros

# **TRANSPORTE INTERNACIONAL DE CARGA TRANSINTERNACIONAL CARGO CIA. LTDA.**

## **NOTAS A LOS ESTADOS FINANCIEROS POR LOS PERIODOS TERMINADOS AL 31 DE DICIEMBRE DEL 2009 Y 2008 EXPRESADAS EN DOLARES DE E.U.A.**

### **1. IDENTIFICACION DE LA COMPAÑÍA**

**TRANSPORTE INTERNACIONAL DE CARGA TRANSINTERNACIONAL CARGO CIA. LTDA.**, fue constituida y existe bajo las leyes ecuatorianas el 4 de mayo de 1991 con un plazo de duración de cincuenta años a partir de la inscripción en el Registro Mercantil. Su domicilio principal es la ciudad de Quito.

### **2. OPERACIONES**

La compañía tiene por objeto constituirse en agencia de carga para brindar servicios complementarios al transporte aéreo, marítimo y terrestre, tanto dentro como fuera del país, tales como consolidación, servicio de puerta a puerta de carga de exportación y carga de importación y embarque general de mercaderías; de igual manera, la Compañía podrá importar y exportar todo tipo de mercancía sea como materias primas o productos terminados, así como realizar trámites de importación, exportación y desaduanización en favor de terceros.

### **3. RESUMEN DE LAS PRINCIPALES POLITICAS CONTABLES UTILIZADAS**

Las políticas contables son los principios, bases, convenciones, reglas y prácticas específicas adoptadas por la gerencia de una empresa en la preparación y presentación de los estados financieros.

#### **a) Preparación de los estados financieros**

Los estados financieros individuales han sido preparados con base en las Normas Ecuatorianas de Contabilidad (NEC) y están basados en el costo histórico, modificado en lo que respecta a los saldos originados hasta el 31 de marzo del 2000 (fecha en la cual los registros contables fueron convertidos a dólares estadounidenses) mediante las pautas de ajuste y conversión contenidas en la NEC 17.

A menos que se indique lo contrario, todas las cifras presentadas en las notas están expresadas en dólares estadounidenses. La preparación de estados financieros de acuerdo con las Normas Ecuatorianas de Contabilidad involucra la elaboración de estimaciones contables que inciden en la valuación de determinados pasivos contingentes. Debido a la subjetividad inherente en este proceso contable, los resultados reales pueden diferir de los montos estimados por la Administración.

De acuerdo a lo dispuesto por la Superintendencia de Compañías según Resolución No.08.G.DSC.010 publicada en el Registro Oficial No. 498 de 31 de diciembre del 2008, se dispone la adopción de las Normas Internacionales de Información Financiera – NIIF a partir del 1 de enero del 2010 hasta el 1 de enero del 2012. De acuerdo al cronograma establecido para la aplicación de las NIIF dispuesto en la resolución antes mencionada, la compañía aplicará las NIIF a partir del 1 de enero del 2012, considerando para el efecto como periodo de transición el año 2011.

**TRANSPORTE INTERNACIONAL DE CARGA**  
**TRANSINTERNACIONAL CARGO CIA. LTDA.**  
**NOTAS A LOS ESTADOS FINANCIEROS**

---

**b) Negocio en Marcha**

Los principios contables parten del supuesto de la continuidad de las operaciones del ente contable, empresa en marcha, a menos que se indique todo lo contrario. **TRANSPORTE INTERNACIONAL DE CARGA TRANSINTERNACIONAL CARGO CIA. LTDA.** es una compañía con antecedentes de empresa en marcha, por el movimiento económico de sus operaciones y por el tiempo que dispone para seguir funcionando en el futuro de acuerdo a su constitución.

**c) Consistencia de Presentación**

La presentación y clasificación de las partidas en los estados financieros se mantienen de un período al siguiente.

**d) Período de tiempo**

La contabilidad financiera provee información acerca de las actividades económicas de la empresa por períodos específicos, normalmente los períodos de tiempo de un ejercicio y otro son iguales es decir de un mes calendario, con la finalidad de; poder establecer comparaciones, realizar análisis sobre los objetivos de producción y para una adecuada toma de decisiones.

**e) Cuentas por cobrar**

Las cuentas por cobrar representan los saldos pendientes de cobro por cuentas por cobrar a clientes, cuyos saldos están de acuerdo con las prácticas comerciales y las condiciones normales dentro de los negocios y se esperan recuperar en el corto plazo.

**f) Provisión incobrables**

La provisión incobrable se incrementa mediante estimaciones de la gerencia con cargo a los resultados del período, y se disminuye por castigos de las cuentas consideradas irre recuperables.

**g) Propiedad y equipo**

Los saldos de propiedad y equipo están registrados a un valor equivalente al costo histórico o al valor ajustado y convertido en dólares de acuerdo con lo establecido en la NEC 17, según corresponda, los adquiridos desde abril del 2000 se encuentran registrados a su costo de adquisición en dólares

Las ganancias, pérdidas por retiros o ventas de los mismos y las reparaciones y mantenimiento se incluyen en los resultados del ejercicio en que se incurren. Las mejoras y renovaciones importantes son capitalizadas.

**TRANSPORTE INTERNACIONAL DE CARGA**  
**TRANSINTERNACIONAL CARGO CIA. LTDA.**  
**NOTAS A LOS ESTADOS FINANCIEROS**

---

**h) Depreciaciones**

La depreciación se registra en resultados, en base al método de línea recta, en función de los años de la vida útil estimada, aplicando los siguientes porcentajes anuales:

• Edificios	5%
• Muebles y enseres; maquinaria y equipo de oficina	10%
• Equipo de computación adquiridos antes del 2002	20%
• Equipo de computación	33%
• Vehículos	20%
• Programas de computación y licencias	33%

**i) Reconocimiento de ingresos**

Los ingresos se reconocen cuando se realizan, es decir cuando el servicio es prestado, independientemente de su cobro.

**j) Participación a Trabajadores**

De conformidad con disposiciones legales, la Compañía pagará a sus trabajadores una participación del 15% sobre las utilidades del ejercicio antes de impuestos.

**k) Impuesto a la renta**

La Ley de Régimen Tributario Interno y su Reglamento de Aplicación establecen que la Compañía debe reconocer en los resultados del período el 25% de impuesto a la renta calculado sobre la utilidad gravable.

**l) Utilidad por participación**

La utilidad por participación por los períodos terminados al 31 de diciembre del 2009 y 2008, se calcula en base a la cantidad de participaciones en circulación promedio durante cada período.

**4. CLIENTES**

Al 31 de diciembre del 2009 y 2008, el saldo de las cuentas por cobrar clientes está compuesto por:

<b>DETALLE</b>	<b>2009</b>	<b>2008</b>
Cientes nacionales	1.149	16.072
Cientes extranjeros	1.144.997	1.495.035
Líneas aéreas	22.035	57.429
Guías certificadas	12.960	23.856
<b>Total</b>	<b>1.181.141</b>	<b>1.592.392</b>

**TRANSPORTE INTERNACIONAL DE CARGA**  
**TRANSINTERNACIONAL CARGO CIA. LTDA.**  
 NOTAS A LOS ESTADOS FINANCIEROS

**5. PROVISION CUENTAS INCOBRABLES**


El movimiento de la provisión para cuentas de dudoso cobro durante los periodos 2009 y 2008 fue el siguiente:

	<u>Movimiento</u>
<b>Saldo al 31 de diciembre del 2007</b>	54.806
Adiciones	14.249
Bajas	<u>(20.132)</u>
<b>Saldo al 31 de diciembre del 2008</b>	<b>48.923</b>
Adiciones	11.082
Bajas	<u>(1.569)</u>
<b>Saldo al 31 de diciembre del 2009</b>	<b><u>58.436</u></b>

**6. PROPIEDAD Y EQUIPO - neto**

El movimiento de propiedad y equipo en los periodos 2009 y 2008 fue como sigue:

	<u>2009</u>		
	<u>Saldo al</u>	<u>Adiciones</u>	<u>Reclasificación</u>
	<u>Inicio</u>		<u>Saldo al</u>
			<u>Final</u>
<b>No Depreciables</b>			
Terreno	200.461		200.461
Líneas telefónicas	2.226		-
Obras de arte	11.361		11.361
<b>Depreciables</b>			
Programa de computación y licencias	9.233	22.230	31.463
Maquinaria y equipo	220.777	32.368	253.145
Muebles y enseres	64.720		64.720
Equipo de computación	128.785	16.742	145.527
Equipo de oficina	35.691		35.691
Equipo de comunicación	12.069	191	12.260
Equipo de seguridad	2.870	6.331	9.201
Edificios	572.366		572.366
Vehículos	127.350		127.350
	<b>1.387.908</b>	<b>77.862</b>	<b>(2.226)</b>
			<b>1.463.545</b>
<b>Menos:</b>			
Depreciación Acumulada	(507.084)	(81.206)	(588.290)
<b>Total</b>	<b>880.824</b>	<b>(3.344)</b>	<b>(2.226)</b>
			<b>875.255</b>



**TRANSPORTE INTERNACIONAL DE CARGA**  
**TRANSINTERNACIONAL CARGO CIA. LTDA.**  
 NOTAS A LOS ESTADOS FINANCIEROS

2008

	Saldo al Inicio	Adiciones	Venta	Saldo al Final
<b>No Depreciables</b>				
Terreno	200.461			200.461
Líneas telefónicas	2.226			2.226
Obras de arte	11.361			11.361
<b>Depreciables</b>				
Programa de computación y licencias	757	8.476		9.233
Maquinaria y equipo	195.068	25.709		220.777
Muebles y enseres	64.720			64.720
Equipo de computación	124.153	4.632		128.785
Equipo de oficina	34.929	762		35.691
Equipo de comunicación	12.069			12.069
Equipo de seguridad	2.870			2.870
Edificios	572.366			572.366
Vehículos	127.350			127.350
	<b>1.348.329</b>	<b>39.579</b>	<b>-</b>	<b>1.387.908</b>
<b>Menos:</b>				
Depreciación Acumulada	(427.509)	(79.575)		(507.084)
<b>Total</b>	<b>920.820</b>	<b>(39.996)</b>	<b>-</b>	<b>880.824</b>

**7. PROVEEDORES Y LINEAS AEREAS**

Al 31 de diciembre del 2009 y 2008, el saldo de proveedores y líneas aéreas está compuesto por:

DETALLE	2009	2008
Proveedores nacionales	81.125	51.406
Líneas aéreas	1.477.235	1.538.303
Reclamos líneas aéreas	8.952	4.257
<b>Total</b>	<b>1.567.312</b>	<b>1.593.966</b>

**TRANSPORTE INTERNACIONAL DE CARGA**  
**TRANSINTERNACIONAL CARGO CIA. LTDA.**  
**NOTAS A LOS ESTADOS FINANCIEROS**

---

**8. ANTICIPOS**

Al 31 de diciembre del 2009 y 2008, el saldo de la cuenta anticipos está compuesto por fondos de garantía de pago:

DETALLE	2009	2008
Flowers Express	10.368	12.435
Vered Internacional	4.727	54.239
Flormundo		4.502
Flowers Direct		9.031
Veered Import		3.740
Stems	9.138	6.547
G. Page	435	9.333
Tgw Transportgemeinschaft	3.937	
Seven Flowers	3.592	
Otros	26.930	
<b>Total</b>	<b>59.127</b>	<b>99.827</b>

**9. PRESTAMOS DE TERCEROS**

Al 31 de diciembre del 2009 y 2008, el saldo de esta cuenta está compuesto por:

Institución	Vencimiento	Interés	2009	2008
Ecodown	31/12/2015	8,9% anual	800.338	748.838
Interés devengado			48.521	16.500
Expoflor				100.000
<b>Total</b>			<b>848.529</b>	<b>865.338</b>

**10. RESERVA JUBILACION PATRONAL Y DESAHUCIO**

**JUBILACION PATRONAL**

Los empleadores tienen la responsabilidad de pagar a sus trabajadores que por veinte o veinticinco años o más años, hubieran prestado servicios continuos o ininterrumpidamente, todos los beneficios que establece el Código de Trabajo por concepto de pensiones de jubilación patronal, tomando como base un estudio actuarial practicado por un profesional independiente.

Al 31 de diciembre del 2009 y 2008 **TRANSPORTE INTERNACIONAL DE CARGA, TRANSINTERNACIONAL CARGO CIA. LTDA.**, registró en esta cuenta y en los resultados del periodo los siguientes movimientos:

**TRANSPORTE INTERNACIONAL DE CARGA**  
**TRANSINTERNACIONAL CARGO CIA. LTDA.**  
 NOTAS A LOS ESTADOS FINANCIEROS

<b>Detalle</b>	<b><u>2009</u></b>	<b><u>2008</u></b>
Saldo inicial	82.360	
(+) Provisión	<u>10.195</u>	<u>82.360</u>
<b>Total</b>	<b><u>92.555</u></b>	<b><u>82.360</u></b>

**RESERVA BONIFICACION POR DESAHUCIO**

El Código de Trabajo también establece la obligación que tienen los empleadores, de indemnizar a los empleados con el 25% de su último sueldo multiplicado por los años de servicio cuando la relación laboral termine por desahucio.

Al 31 de diciembre del 2009 y 2008 **TRANSPORTE INTERNACIONAL DE CARGA, TRANSINTERNACIONAL CARGO CIA. LTDA.**, mantiene un saldo de US \$ 40.840 y 35.526 respectivamente por reserva por bonificación por desahucio.

**11. IMPUESTO A LA RENTA**

**a. Conciliación Tributaria**

De conformidad con disposiciones legales, la provisión para el impuesto a la renta se calcula a la tarifa del 25% aplicable a las utilidades gravables por los períodos comprendidos del 1 de enero al 31 de diciembre del 2009 y 2008.

La conciliación tributaria realizada por la Compañía de acuerdo a las disposiciones legales vigentes en el 2009 y 2008 es la siguiente:

	<b><u>2009</u></b>	<b><u>2008</u></b>
<b>Utilidad antes del 15% Participación Trabajadores e impuesto a la renta</b>	<b>103.054</b>	<b>158.904</b>
15% Participación Trabajadores	<u>15.458</u>	<u>23.836</u>
Utilidad después de Participación Trabajadores	87.596	135.068
<b>MENOS:</b>		
Deducción discapacitados	<u>(31.003)</u>	<u>(14.572)</u>
<b>Total</b>		
<b>MAS: Gastos no deducibles</b>		
Gastos no deducibles	<u>48.164</u>	<u>10.837</u>
<b>UTILIDAD GRAVABLE</b>		
Base imponible impuesto a la renta	104.757	131.333
<b>Total de impuesto causado</b>	<b>26.189</b>	<b>32.833</b>
(-) Anticipo pagado		3.861
(-) Retenciones en la fuente efectuados	<u>30.248</u>	<u>22.036</u>
Saldo a favor /Impuesto a la renta por pagar	<u><b>(4.059)</b></u>	<u><b>6.936</b></u>

**TRANSPORTE INTERNACIONAL DE CARGA**  
**TRANSINTERNACIONAL CARGO CIA. LTDA.**  
**NOTAS A LOS ESTADOS FINANCIEROS**

---

**b. Contingencias**

La Compañía no ha sido revisada por las autoridades tributarias, por lo tanto están abiertos para revisión los ejercicios 2006 al 2009.

**c. Precios de transferencia**

Los contribuyentes del Impuesto a la Renta que hayan efectuado operaciones con partes relacionadas domiciliadas en el exterior, dentro de un mismo período fiscal en un monto acumulado superior a tres millones de dólares (US\$ 3.000.000) de los Estados Unidos de América; y aquellos contribuyentes cuyo monto acumulado de operaciones comprendan entre US\$ 1.000.000 a US\$ 3.000.000 y su proporción del total de operaciones con partes relacionadas del exterior sobre el total de ingresos, según los casilleros correspondientes del formulario 101 del Impuesto a la Renta, sea superior al 50%; deberán presentar el anexo de Precios de Transferencia; y los contribuyentes que hayan efectuado operaciones con partes relacionadas domiciliadas en el exterior, dentro de un mismo período fiscal en un monto acumulado superior a los US\$ 5.000.000 deberán presentar adicionalmente al Anexo, el Informe Integral de Precios de Transferencia; los cuales deberán ser presentados en un plazo no mayor de dos meses; contados a partir de la fecha de exigibilidad de la declaración del Impuesto a la Renta.

**12. PATRIMONIO DE LOS SOCIOS**

**a) Capital Social**

El capital está compuesto por 50.000 participaciones a un valor nominal de un dólar (US\$1) cada una

**b) Reserva de capital**

Este rubro incluye los saldos de las cuentas de Reserva por Revalorización del Patrimonio y Reexpresión Monetaria y la contrapartida de los ajustes por inflación y por corrección de brecha entre inflación y devaluación de las cuentas Capital y Reservas originados en el proceso de conversión de los registros contables de sucres a dólares estadounidenses al 31 de marzo del 2000.

El saldo de la Reserva de Capital podrá capitalizarse en la parte que exceda las pérdidas acumuladas al cierre del ejercicio, previa resolución de la Junta General de Socios. Esta reserva no está disponible para distribución de dividendos ni podrá utilizarse para pagar el capital suscrito no pagado, y es reintegrable a los socios al liquidarse la compañía.

**c) Reserva legal**

De conformidad con La Ley de Compañías, de la utilidad anual, la compañía formará un fondo de reserva hasta que éste alcance por lo menos al veinte por ciento del capital social. En cada anualidad la compañía segregará, de las utilidades líquidas y realizadas, un cinco por ciento para este objeto. Dicha reserva no es disponible para el pago de dividendos en efectivo, pudiendo ser capitalizada en su totalidad o utilizada para absorber pérdidas.

**TRANSPORTE INTERNACIONAL DE CARGA**  
**TRANSINTERNACIONAL CARGO CIA. LTDA.**  
**NOTAS A LOS ESTADOS FINANCIEROS**

---

**13. EVENTOS SUBSECUENTES**

**a. Dividendos a distribuir**

De acuerdo al Suplemento del registro oficial no. 94 emitido el 23 de diciembre del 2009 en el cual se publica Ley Reformatoria a la Ley de Régimen Tributario Interno y a la Ley Reformatoria para La Equidad Tributaria del Ecuador aplicable desde el ejercicio fiscal 2010, reformó:

Están exonerados exclusivamente los dividendos y utilidades, calculados después del pago del impuesto a la renta, distribuidos por sociedades nacionales o extranjeras residentes en el Ecuador, a favor de otras sociedades nacionales o extranjeras, no domiciliadas en paraísos fiscales o jurisdicciones de menor imposición o de personas naturales no residentes en el Ecuador.

**b. Adopción Normas Internacionales de Información Financiera**

La Compañía acogiendo a las disposiciones de la Superintendencia de Compañías a partir del año 2011 adoptará las Normas Internacionales de Información Financiera para la presentación de sus estados financieros, las cuales difieren en algunos aspectos de las Normas Ecuatorianas de Contabilidad. Los efectos por la adopción por primera vez de las Normas Internacionales de Información Financiera de acuerdo a lo dispuesto en la normativa serán registrados con cargo al patrimonio de la Compañía.