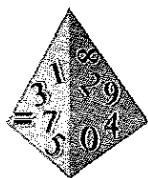


JEZL

Contadores Auditores

Información para la estrategia

ENNOBLECIMIENTO TEXTIL ENNOTEX S.A.
INFORME DE LOS AUDITORES INDEPENDIENTES
AL 31 DE DICIEMBRE DE 2019 Y 2018



JEZL

Contadores Auditores

Información para la estrategia

INFORME DE LOS AUDITORES INDEPENDIENTES

Quito, 2 de Marzo de 2020

A los señores Accionistas y Junta de Directores de:
ENNOBLECIMIENTO TEXTIL ENNOTEX S.A.

Opinión:

1. Hemos auditado el estado de situación financiera que se adjunta de **ENNOBLECIMIENTO TEXTIL ENNOTEX S.A.** al 31 de diciembre del 2019 y 2018, y los correspondientes estados de resultados integrales, de cambios en el patrimonio y de flujos de efectivo por los años terminados en esas fechas, así como las notas a los estados financieros que incluyen un resumen de las políticas contables significativas.
2. En nuestra opinión los estados financieros arriba mencionados presentan razonablemente, en todos los aspectos importantes la situación financiera de **ENNOBLECIMIENTO TEXTIL ENNOTEX S.A.**, al 31 de diciembre del 2019 y 2018, los resultados de sus operaciones y sus flujos de efectivo por los años terminados en esas fechas, de conformidad con la Norma Internacional de Información Financiera para Pequeñas y Medianas Empresas (NIIF para las PYMES).

Fundamento de la opinión:

3. Hemos llevado a cabo nuestra auditoría de conformidad con las Normas Internacionales de Auditoría (NIA) y nuestra auditoría ha sido planificada y realizada para obtener un grado razonable de seguridad de que los estados financieros están exentos de exposiciones erróneas o falsas de carácter significativo. Nuestras responsabilidades de acuerdo con dichas normas se describen más adelante en la sección "Responsabilidad de los auditores en la auditoría de los estados financieros" de nuestro informe. Somos independientes de la empresa **ENNOBLECIMIENTO TEXTIL ENNOTEX S.A.** de conformidad con el Código de Ética para Profesionales de la Contabilidad (Código IESBA), y hemos cumplido las demás responsabilidades de ética de conformidad con dichos requerimientos. Consideramos que la evidencia de auditoría que hemos obtenido es suficiente para proporcionar una base razonable para nuestra opinión.

Otra información

4. La administración es responsable de la otra información que no incluye los estados financieros y nuestra correspondiente opinión de auditoría.
5. Nuestra opinión sobre los estados financieros no cubre la otra información y no podemos expresar cualquier forma de opinión al respecto.



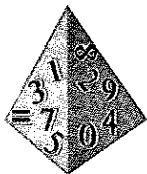
6. En relación con nuestra auditoría de los estados financieros, es nuestra responsabilidad leer la otra información y, al hacerlo, considerar si esta es materialmente consistente con los estados financieros o con nuestros conocimientos obtenidos en la auditoría, o de lo contrario si parece estar materialmente distorsionada. Si, sobre la base del trabajo que hemos realizado, podemos concluir que existe una inexactitud importante de esta otra información, estamos obligados a notificar este hecho. No tenemos nada que informar en este sentido.

Responsabilidad de la Administración sobre los estados financieros

7. La administración es responsable de la preparación y presentación de los estados financieros de conformidad con la NIIF para las PYMES, y del control interno que la dirección considere necesario para permitir la preparación de estados financieros libres de incorrección material, debida a fraude o error. En la preparación de los estados financieros, los administradores son responsables de la valoración de la capacidad de la compañía de continuar como empresa en funcionamiento, revelando, en su caso, las cuestiones relacionadas con la empresa en funcionamiento y utilizando la base contable de empresa en funcionamiento a menos que la dirección tenga la intención de liquidar la Compañía o cesar operaciones, o bien no exista otra alternativa realista.
8. Los responsables del gobierno de la entidad son responsables de la supervisión del proceso de información financiera de la Compañía.

Responsabilidad de los auditores en la auditoría de los estados financieros (Ver Anexo A)

9. Nuestros objetivos son obtener una seguridad razonable acerca de si los estados financieros como un todo están libres de errores materiales, ya sea por fraude o por error, y emitir nuestra opinión. Seguridad razonable es un alto nivel de seguridad, pero no es garantía de que una auditoría realizada de acuerdo con Normas Internacionales de Auditoría siempre va a detectar errores materiales cuando existan. Equivocaciones pueden surgir por fraude o error y se considera material si, individualmente o en conjunto, puede esperarse razonablemente que influyen en las decisiones económicas de los usuarios, tomadas sobre la base de los estados financieros.



JEZL

Contadores Auditores

Información para la estrategia

Informe sobre otros requerimientos legales y reglamentarios

10. Nuestra opinión sin salvedades, sobre el cumplimiento de las obligaciones tributarias de ENNOBLECIMIENTO TEXTIL ENNOTEX S.A., correspondiente al año terminado el 31 de diciembre del 2019 requerida por disposiciones legales, se emitirá por separado.

JEZL CONTADORES AUDITORES CIA. LTDA.

Registro en la Superintendencia de
Compañías, Ecuador N^o. 710

JORGE E. ZAPATA L.
Registro Nacional No. 26334



JEZL

Anexo A

Contadores Auditores

Información para la estrategia

Como parte de una auditoría de acuerdo con las Normas Internacionales de Auditoría, aplicamos el juicio profesional y mantenemos el escepticismo profesional durante toda la auditoría. Asimismo:

- Identificamos y evaluamos los riesgos de incorrección material en los estados financieros, ya sea por fraude o error, diseñamos y, realizamos procedimientos de auditoría que responden a esos riesgos, obtenemos evidencia de auditoría suficiente y apropiada para proporcionar una base para nuestra opinión. El riesgo de no detectar una incorrección material debida a fraude es más elevado que en el caso de una incorrección debida a error, ya que el fraude puede implicar colusión, falsificación, omisiones deliberadas, manifestaciones intencionadamente erróneas, o anulación del control interno.
- Obtenemos un entendimiento del control interno relevante para la auditoría con el fin de diseñar procedimientos de auditoría que sean apropiados en las circunstancias, pero no con el propósito de expresar una opinión sobre la efectividad del control interno de la entidad.

Evaluamos lo adecuado de las políticas contables utilizadas y la razonabilidad de las estimaciones contables y revelaciones relacionadas efectuadas por la administración, así como la evaluación y cumplimiento de las Normas Internacionales de Información Financiera utilizadas y de las normas de carácter tributario vigentes.

La auditoría incluye el examen a base de pruebas y evidencia que respalden las cantidades y la información presentada en los estados financieros.

- Concluimos sobre el uso adecuado por la administración del supuesto de negocio en marcha y en base a la evidencia de auditoría obtenida, si existe o no relaciones con eventos o condiciones que puedan proyectar una duda importante sobre la capacidad de la entidad para continuar como un negocio en marcha. Si llegamos a la conclusión de que existe una incertidumbre material, estamos obligados a llamar la atención en nuestro informe de auditoría de las revelaciones relacionadas en los estados financieros consolidados o, si tales revelaciones son insuficientes, modificar nuestra opinión. Nuestras conclusiones se basan en la evidencia de auditoría obtenida hasta la fecha de nuestro informe de auditoría. Sin embargo, eventos futuros o condiciones pueden causar que la entidad no pueda continuar como un negocio en marcha.

Evaluamos la presentación, estructura y contenido de los estados financieros, incluyendo las revelaciones, y si los estados financieros representan las operaciones subyacentes y eventos de forma que logran una presentación razonable. Obteniendo suficiente evidencia apropiada de auditoría respecto de la información financiera de las entidades o actividades comerciales dentro del grupo para expresar una opinión sobre los estados financieros consolidados. Somos responsables de la dirección, supervisión y ejecución de la auditoría de la entidad. Somos los únicos responsable de nuestra opinión de auditoría.

Nos comunicamos con los encargados del gobierno en relación con, entre otras cosas, el alcance y el momento de la auditoría y los resultados de auditoría importantes, incluidas posibles deficiencias significativas en el control interno que identificamos durante nuestra auditoría.


An independent member of:


 **Parker Randall**

ENNOBLECIMIENTO TEXTIL ENNOTEX S.A.
ESTADO DE SITUACIÓN FINANCIERA
POR LOS AÑOS TERMINADOS AL 31 DE DICIEMBRE DEL 2019 Y 2018
(Expresado en US Dólares)

ACTIVO	NOTAS	Diciembre 31, 2019	Diciembre 31, 2018
Activo Corriente:			
Efectivo y equivalentes de efectivo	4	42.055	104.075
Cuentas por cobrar clientes	5	483.173	670.468
Inventarios	7	964.363	826.089
Otras cuentas por cobrar	8	23.197	42.208
Anticipo proveedores		1.299	0
Gastos Anticipados	8	4.263	4.412
Impuestos anticipados	9	43.827	53.083
Total Activo Corriente		1.562.177	1.700.335
Activos no corrientes:			
Propiedades, planta y equipo	10	368.846	427.586
Impuestos diferidos	26	11.596	17.688
Total Activo no Corriente		380.442	445.274
Total Activos		1.942.619	2.145.609
Pasivo y Patrimonio			
Préstamos bancarios	11	417.671	589.878
Proveedores	12	234.083	212.969
Obligaciones fiscales	13, 14	60.990	94.489
Cuentas por pagar empleados e IESS	15	92.396	113.449
Relacionadas por pagar	6	58.600	66.749
Anticipo de clientes	16	24.539	1.486
Total Pasivo Corriente		888.279	1.079.020
Pasivo no Corriente:			
Jubilación Patronal y Desahucio	17	263.917	419.886
Préstamos bancarios	11	18.755	53.638
Otros pasivos largo plazo	18	17.887	0
Total Pasivo no Corriente		300.559	473.524
Total Pasivos		1.188.838	1.552.544
Patrimonio			
Capital Social	20	500.000	500.000
Reserva legal		67.270	61.046
Otras reservas		36.750	36.750
Resultados Acumulados		149.761	(4.731)
Total Patrimonio		753.781	593.065
Total Pasivo y Patrimonio		1.942.619	2.145.609

Las notas adjuntas son parte integrante de los Estados Financieros


Sr. Bernardo Franco
Gerente General



Dr. Bayardo Rodríguez
Contador General

ENNOBLECIMIENTO TEXTIL ENNOTEX S.A.
ESTADO DE RESULTADOS INTEGRALES
POR LOS AÑOS TERMINADOS AL 31 DE DICIEMBRE DEL 2019 Y 2018
(Expresado en US Dólares)

		2019	2018
Ventas Netas	21	3.578.467	3.942.952
Costo de ventas	22	(2.767.474)	(2.963.514)
Utilidad bruta en ventas		810.993	979.438
GASTOS DE OPERACION:			
Gastos de ventas	23	(53.383)	(52.293)
Gastos de Administración	24	(637.523)	(619.726)
Total Gastos de Operación		(690.906)	(672.019)
Utilidad (Pérdida) en Operación		120.087	307.419
Intereses ganados		154	29
Otros Ingresos (gastos)		54.897	18.836
Gastos financieros		(64.886)	(63.745)
Utilidad (Pérdida) antes impuestos		110.252	262.539
Participación Trabajadores		(16.538)	(39.381)
Impuesto a la renta	14	(31.472)	(58.718)
Resultado Neto		62.242	164.440
Otros resultados integrales ingreso (gasto)		155.969	0
Ajuste de jubilación patronal y desahucio			
Resultados integral total		218.211	164.440

Las notas adjuntas son parte integrante de los Estados Financieros.



 Sr. Bernardo Franco
 Gerente General



 Dr. Bayardo Rodríguez
 Contador General

ENNOBLECIMIENTO TEXTIL ENNOTEX S.A.
ESTADO DE CAMBIOS EN EL PATRIMONIO
POR LOS AÑOS TERMINADOS AL 31 DE DICIEMBRE DEL 2019 Y 2018
(Expresado en US Dólares)

	Movimientos	Saldo al 31-12-2019
Capital social:		
Saldo inicial y final		500.000
Reserva Legal		
Saldo inicial	61.046	
Apropiación año 2019	6.224	
Saldo final		67.270
Reserva Facultativa:		
Saldo inicial y final		36.750
Resultados acumulados:		
Resultados Acumulados NIIF (Saldo inicial)	(114.988)	
Transferencia a resultados acumulados de resultados NIIF, según Acta del 29-03-2019	52.762	
Resultados Acumulados NIIF (Saldo final)	(62.226)	
Pérdidas acumuladas (Saldo inicial)	(37.740)	
Transferencia a resultados acumulados de pérdidas acumuladas, según Acta del 29-03-2019	37.740	
Pérdidas acumuladas (Saldo final)	0	
Ganancias acumuladas (Saldo inicial)	147.996	
Transferencia a resultados acumulados de resultados NIIF y pérdidas acumuladas, según Acta del 29-03-2019	(90.502)	
Declaración de dividendos	(57.494)	
Ganancias acumuladas (Saldo final)	0	
Resultado del ejercicio antes de reserva legal	218.211	
Apropiación reserva legal año 2019	(6.224)	
Resultado del ejercicio	211.987	
Saldo Final		149.761
Total patrimonio al 31 de diciembre de 2019		753.781

Las notas adjuntas son parte integrante de los Estados Financieros.



 Sr. Bernardo Franco
 Gerente General



 Dr. Bayardo Rodríguez
 Contador General

ENNOBLECIMIENTO TEXTIL ENNOTEX S.A.
ESTADO DE CAMBIOS EN EL PATRIMONIO (Continuación...)
POR LOS AÑOS TERMINADOS AL 31 DE DICIEMBRE DEL 2019 Y 2018
(Expresado en US Dólares)

	Movimientos	Saldo al 31-12-2018
Capital social:		
Saldo inicial y final		500.000
Reserva Legal		
Saldo inicial	44.602	
Apropiación año 2018	<u>16.444</u>	
Saldo final		61.046
Reserva Facultativa:		
Saldo inicial y final		36.750
Resultados acumulados:		
Resultados Acumulados NIF	(114.988)	
Pérdidas acumuladas	(37.740)	
Ganancias acumuladas	2.301	
Declaración de dividendos	(2.301)	
Resultado del ejercicio	164.440	
Apropiación reserva legal año 2018	<u>(16.444)</u>	
Saldo Final		<u>(4.731)</u>
Total patrimonio al 31 de diciembre de 2018		<u>593.065</u>

Las notas adjuntas son parte integrante de los Estados Financieros


 Sr. Bernardo Franco
 Gerente General


 Dr. Bayardo Rodríguez
 Contador General

ENNOBLECIMIENTO TEXTIL ENNOTEX S.A.
ESTADO DE FLUJOS DE EFECTIVO
POR LOS AÑOS TERMINADOS AL 31 DE DICIEMBRE DEL 2019 Y 2018
(Expresado en US Dólares)

	2019	2018
FLUJO DE CAJA PROVENIENTE DE OPERACIONES:		
Caja recibida de clientes	3.788.815	3.674.195
Caja pagada a proveedores y otros por pagar	(3.473.152)	(3.643.980)
Impuestos pagados	(36.382)	(61.945)
Otros ingresos (gastos)	(9.836)	(44.879)
Caja proveniente de (utilizada en) operación	269.445	(76.609)
FLUJO DE CAJA USADO EN INVERSIONES		
Disminuciones (Adiciones) de activos fijos	(62.401)	(106.201)
Flujo de caja provisto (utilizado) por actividades de inversión	(62.401)	(106.201)
FLUJO DE CAJA USADO ACTIVIDADES DE FINANCIAMIENTO		
Aumento (pagos) de préstamos bancarios	(207.090)	183.987
Dividendos pagados	(57.494)	(2.301)
Otros Aumentos (pagos) en financiamiento	(4.480)	(46.478)
Flujo de caja provisto (utilizado) por actividades de financiación	(269.064)	135.208
Disminución / Incremento neto de caja	104.075	(47.602)
Caja y sus equivalentes al inicio del año	(62.020)	151.677
Caja y sus equivalentes al final del año	42.055	104.075

Las notas adjuntas son parte integrante de los Estados Financieros.


 Sr. Bernardo Franco
 Gerente General



 Dr. Bayardo Rodríguez
 Contador General

ENNOBLECIMIENTO TEXTIL ENNOTEX S.A.
ESTADO DE FLUJOS DE EFECTIVO (Continuación...)
POR LOS AÑOS TERMINADOS AL 31 DE DICIEMBRE DEL 2019 Y 2018
(Expresado en US Dólares)

	2019	2018
CONCILIACION DE LA UTILIDAD NETA CON EL FLUJO USADO EN OPERACIONES:		
Resultado Neto	218.211	164.440
<u>Ajustes para Conciliar el Ingreso en Efectivo</u>		
<u>Usado en Operaciones:</u>		
Provisión cuentas incobrables	2.162	1.480
Depreciación	121.141	119.512
Provisión valor neto realizable y deterioro	1.174	2.141
Impuesto a la renta	31.472	58.718
Participación trabajadores	16.538	39.381
Provisión para beneficios definidos	(155.969)	49.099
VARIACIONES EN ACTIVOS:		
(Aumento) Disminución Clientes	185.132	(271.721)
(Aumento) Disminución inventarios	(139.448)	(189.235)
(Aumento) Disminución Otras cuentas a cobrar y relacionadas	19.010	51.927
(Aumento) Disminución Seguros Anticipados	149	(630)
VARIACIONES EN PASIVOS:		
(Disminución) Aumento cuentas por pagar	19.816	(54.634)
(Disminución) Aumento Obligaciones fiscales	(13.241)	22.881
(Disminución) Aumento Impuesto a la renta por pagar	(36.382)	(61.945)
(Disminución) Aumento Otros pasivos y relacionadas	(23.373)	(8.023)
(Disminución) Aumento Anticipo de clientes	23.053	0
FLUJO DE CAJA PROVENIENTE DE OPERACIONES	269.445	(76.609)

Las notas adjuntas son parte integrante de los Estados Financieros.


 Sr. Bernardo Franco
 Gerente General


 Dr. Bayardo Rodríguez
 Contador General

ENNOBLECIMIENTO TEXTIL ENNOTEX S.A.
NOTAS EXPLICATIVAS A LOS ESTADOS FINANCIEROS
POR LOS AÑOS TERMINADOS AL 31 DE DICIEMBRE DEL 2019 Y 2018
(Expresado en US Dólares, excepto que se indique)

NOTA 1. CONSTITUCION Y OBJETO

ENNOBLECIMIENTO TEXTIL ENNOTEX S.A., es una entidad de derecho privado que fue constituida en mayo del año 1990, con el nombre de Ennoblecimiento Textil Ennotex Cia. Ltda. En marzo del año 1996, se transformó a sociedad anónima, denominándose Ennoblecimiento Textil Ennotex S. A.

El objeto social de la compañía es la realización de actividades inherentes al procesamiento de productos textiles natural o sintético y a su comercialización, importar y exportar, elaborar y comercializar dispositivos médicos, insumos hospitalarios, productos cosméticos y de higiene.

La compañía opera en dos sitios geográficos, en la matriz ubicada en la Av. Las Avellanas E6-39 y Av. Eloy Alfaro y la Sucursal ubicada en la calle Enrique Guerrero N 71-113 y Fernando de Vera.

NOTA 2. POLITICAS CONTABLES SIGNIFICATIVAS

Cumplimiento de las NIIF

Los estados financieros han sido preparados de conformidad con Normas Internacionales de Información Financiera para Pymes (NIIF para Pymes) emitidas por el International Accounting Standards Board (IASB) las que han sido adoptadas en Ecuador según disposición emitida en la resolución 06.Q.ICI.004, del 21 de agosto de 2006, por la Superintendencia de Compañías, resolución en la se estableció que "las Normas Internacionales de Información Financiera NIIF", sean de aplicación obligatoria por parte de las entidades sujetas a control y vigilancia de la Superintendencia de Compañías, para el registro, preparación y presentación de los estados financieros.

Los estados financieros han sido preparados con base a costo histórico, excepto por las obligaciones por beneficios a empleados de largo plazo (Provisión por Jubilación Patronal y Desahucio) que son valorizadas en base a métodos actuariales y el rubro de maquinaria que se encuentra a valor razonable, en base al avalúo efectuado por un perito calificado en el proceso de adopción de Normas Internacionales de Información Financiera para Pymes.

A continuación se describen las principales políticas contables adoptadas en la preparación de los estados financieros. Tal como lo requiere la NIIF 1, estas políticas han sido definidas en función de las NIIF vigentes al 31 de diciembre de 2019, aplicadas de manera uniforme en todos los periodos que se presentan.

Bases de preparación de los Estados Financieros

Los estados financieros de Ennoblecimiento Textil Ennotex S.A. comprenden, el Estado de Situación Financiera al 31 de diciembre de 2019 y 31 de diciembre de 2018, los estados de resultados integrales, de cambios en el patrimonio y de flujos de efectivo por los años terminados el 31 de diciembre de 2019 y 2018. Los mencionados estados financieros han sido preparados de acuerdo con Normas Internacionales de Información Financiera para Pymes (NIIF para Pymes).

ENNOBLECIMIENTO TEXTIL ENNOTEX S.A.
NOTAS EXPLICATIVAS A LOS ESTADOS FINANCIEROS
POR LOS AÑOS TERMINADOS AL 31 DE DICIEMBRE DEL 2019 Y 2018
(Expresado en US Dólares, excepto que se indique)

NOTA 2. POLITICAS CONTABLES SIGNIFICATIVAS (Continuación...)

Moneda funcional y de presentación

Los estados financieros están expresados en la moneda del entorno económico principal en que la entidad opera (moneda funcional) representada en Dólares (US\$). La República del Ecuador no emite papel moneda propio, y en su lugar utiliza el dólar como unidad monetaria y como moneda en curso legal.

Responsabilidad de la Información y Estimaciones Realizadas.

La preparación de los presentes estados financieros en conformidad con NIIF requiere que la Administración establezca algunos supuestos inherentes a la actividad económica de la Compañía, con el objeto de definir la valuación y presentación de algunas partidas que forman parte de los estados financieros. En opinión de la administración de la Compañía, tales estimaciones y supuestos estuvieron basados en la mejor utilización de la información disponible al momento, los cuales podrían llegar a diferir de sus efectos finales.

Las estimaciones y supuestos son revisados de manera periódica. Los resultados de las revisiones de estimaciones contables son reconocidos en el período en que hayan sido revisados y cualquier otro período que estos afecten.

Las estimaciones relevantes que son particularmente susceptibles a cambios significativos, se relacionan con la estimación de la vida útil y el valor residual de los activos; la determinación de la provisión para cuentas incobrables; la determinación para provisión para la obsolescencia de inventarios; la evaluación de posibles pérdidas por deterioro de determinados activos; la recuperabilidad de los impuestos diferidos y la amortización de los intangibles.

Saldos corrientes y no corrientes

En el estado de situación financiera, los activos son clasificados como corrientes cuando; se espera realizar el activo, o tiene la intención de venderlo o consumirlo en su ciclo normal de operación; mantiene el activo principalmente con fines de negociación; espera realizar el activo dentro de los 12 meses siguientes al período sobre el cual se informa; o el activo es efectivo o equivalente de efectivo sin ningún tipo de restricción.

Así mismo, clasifica un pasivo como corriente cuando; espera liquidar el pasivo en su ciclo normal de operación; mantiene un pasivo principalmente con el propósito de negociar; el pasivo se debe liquidar dentro de los 12 meses siguientes a la fecha del período sobre el cual se informa; o la Compañía no tiene un derecho incondicional para aplazar la cancelación del pasivo durante al menos los 12 meses siguientes a la fecha del período sobre el que se informa.

Efectivo y equivalentes de efectivo

El efectivo y equivalentes de efectivo incluye los activos financieros líquidos, depósitos sin restricciones y todas las inversiones financieras de fácil liquidación que se pueden transformar en efectivo en un plazo máximo de tres meses.

ENNOBLECIMIENTO TEXTIL ENNOTEX S.A.
NOTAS EXPLICATIVAS A LOS ESTADOS FINANCIEROS
POR LOS AÑOS TERMINADOS AL 31 DE DICIEMBRE DEL 2019 Y 2018
(Expresado en US Dólares, excepto que se indique)

NOTA 2. POLITICAS CONTABLES SIGNIFICATIVAS (Continuación...)

Activos financieros

a) Cuentas y documentos por cobrar.

Corresponden principalmente aquellos deudores pendientes de cobro, por los bienes vendidos. Se contabilizan inicialmente a su valor razonable, menos la provisión de pérdidas por deterioro de su valor, en caso que exista evidencia objetiva de la incobrabilidad de los importes que se mantienen por cobrar, según los términos originales de estas cuentas por cobrar.

Los flujos de efectivo relacionados con las cuentas por cobrar y las cuentas por pagar de corto plazo se descuentan si el efecto del descuento es material.

La empresa utiliza el método del interés implícito, cuando la recuperación de estos saldos es a largo plazo.

b) Cuentas por cobrar a compañías relacionadas.

Las cuentas por cobrar a compañías relacionadas y que incluyen intereses, son registradas a su costo amortizado, utilizando el método de la tasa de interés efectiva. El ingreso por intereses es reconocido como intereses ganados.

c) Inversiones mantenidas hasta el vencimiento.

Son valorizadas al costo amortizado, corresponden a certificados de depósito a término y pólizas de acumulación, con vencimientos fijos cuya intención es mantenerlas hasta su vencimiento.

d) Provisión para cuentas incobrables

La administración evalúa la posibilidad de recaudación de cuentas comerciales por cobrar, con base en una serie de factores. Cuando existe la consciencia de una incapacidad específica del cliente para poder cumplir con sus obligaciones financieras, se estima y registra una provisión específica para deudas incobrables, lo que reduce la cantidad por cobrar al saldo estimado se considera será recaudado. Además de identificar las potenciales deudas incobrables de los clientes, se registran cargos por deudas incobrables, con base en otros factores, como la historia reciente de pérdidas anteriores y en una evaluación general de las cuentas por cobrar comerciales vencidas y vigentes.

Propiedades, planta y equipo

Son registrados al costo de adquisición. Las erogaciones por mantenimiento y reparación se cargan a gastos al incurrirse, mientras que las mejoras de importancia se capitalizan. El costo se deprecia de acuerdo con el método de línea recta, tomando como base la vida útil estimada de los activos relacionados.

Los cargos por depreciación sobre los valores ajustados se llevan a resultados a partir del siguiente mes de adquisición.

ENNOBLECIMIENTO TEXTIL ENNOTEX S.A.
NOTAS EXPLICATIVAS A LOS ESTADOS FINANCIEROS
POR LOS AÑOS TERMINADOS AL 31 DE DICIEMBRE DEL 2019 Y 2018
(Expresado en US Dólares, excepto que se indique)

NOTA 2. POLITICAS CONTABLES SIGNIFICATIVAS (Continuación...)

Propiedades, planta y equipo

Descripción	Depreciación
Muebles y enseres	10%
Maquinaria	10%
Equipos industriales	10%
Vehículos	20%
Equipo de computación	33%

Cuentas por pagar comerciales y otras cuentas por pagar

Corresponde principalmente a cuentas por pagar propias del giro del negocio, así como de obligaciones patronales y tributarias, las mismas que son registradas a sus correspondientes valores nominales excepto las cuentas por pagar a proveedores que se registran a su valor razonable utilizando el método del interés implícito para las cuentas a largo plazo.

Impuestos

El gasto del año por impuesto a la renta representa la suma del impuesto a la renta por pagar corriente y el impuesto diferido.

Si el anticipo de impuesto a la renta excede del valor de impuesto corriente causado, este se convierte en valor mínimo a pagar por impuesto a la renta corriente del periodo.

El impuesto por pagar corriente se basa en la utilidad gravable (tributaria) registrada en el año, utilizando las tasas fiscales vigentes al final de cada periodo. La utilidad gravable difiere de la utilidad contable en razón de las partidas de ingreso o gastos imponibles o deducibles y partidas que no son gravables o deducibles.

El impuesto diferido se determina usando las tasas de impuesto aprobadas en la Ley Orgánica de Régimen Tributario Interno (o en otras leyes) en la fecha de cierre del estado de situación financiera clasificado y que se espera aplicar cuando el correspondiente activo por impuesto diferido se realice o el pasivo por impuesto diferido se liquide.

El impuesto diferido se reconoce sobre las diferencias temporarias entre el valor en libros de los activos y pasivos incluidos en los estados financieros y las bases fiscales correspondientes utilizadas para determinar la utilidad gravable. El pasivo por impuesto diferido se reconoce generalmente para todas las diferencias temporarias imponibles. Se reconoce activo por impuesto diferido por causa de todas las diferencias temporarias deducibles en la medida en que resulte probable que la compañía logre utilidades gravables futuras con las cuales compensar estas diferencias temporarias deducibles.

ENNOBLECIMIENTO TEXTIL ENNOTEX S.A.
NOTAS EXPLICATIVAS A LOS ESTADOS FINANCIEROS
POR LOS AÑOS TERMINADOS AL 31 DE DICIEMBRE DEL 2019 Y 2018
(Expresado en US Dólares, excepto que se indique)

NOTA 2. POLITICAS CONTABLES SIGNIFICATIVAS (Continuación...)

Provisiones

Una provisión se reconoce, cuando la compañía tiene una obligación legal o implícita en el presente, como resultado de un evento pasado, que pueda ser estimada con suficiente fiabilidad y es probable una salida de beneficios económicos para cancelar dicha obligación.

Beneficios a empleados.

a) Provisiones para jubilación patronal y desahucio

De acuerdo con lo establecido en el Código de Trabajo, es obligación de los empleadores de conceder Jubilación Patronal a todos aquellos empleados que hayan cumplido entre 20 y 25 años de servicios continuos o interrumpidos en una misma institución.

El costo de beneficios definidos para jubilación patronal y bonificación desahucio es determinado utilizando el Método de la Unidad de Crédito Proyectada, en base a estudios actuariales realizados por un perito independiente debidamente calificado.

b) Participación a trabajadores:

La Compañía reconoce la participación de sus trabajadores en la utilidad. Este beneficio se calcula a la tasa del 15% de las utilidades líquidas o contables de acuerdo con disposiciones legales.

Ingresos de actividades ordinarias

Los ingresos provenientes de la venta de productos terminados en el curso ordinario de las actividades se valoran al valor razonable de la contraprestación cobrada o por cobrar, neto de devoluciones, descuentos comerciales. Los ingresos son reconocidos cuando existe evidencia persuasiva, usualmente en la forma de un acuerdo de venta ejecutado, que los riesgos y beneficios de la propiedad han sido transferidos al comprador, la recuperación es probable, los costos asociados y las posibles devoluciones de bienes pueden ser estimados con suficiente fiabilidad, no hay participación continua de la administración con los bienes, y el monto del ingreso puede ser medido con suficiente fiabilidad.

Ingresos por dividendos e intereses

Los ingresos por dividendos en inversiones son reconocidos cuando se han establecido los derechos de los accionistas para recibir el pago.

Los intereses correspondientes al financiamiento de documentos son reconocidos en base al saldo a capital de los préstamos.

ENNOBLECIMIENTO TEXTIL ENNOTEX S.A.
NOTAS EXPLICATIVAS A LOS ESTADOS FINANCIEROS
POR LOS AÑOS TERMINADOS AL 31 DE DICIEMBRE DEL 2019 Y 2018
(Expresado en US Dólares, excepto que se indique)

NOTA 2. POLITICAS CONTABLES SIGNIFICATIVAS (Continuación...)

Gastos de operación

Están constituidos por: gastos financieros, gastos administrativos, impuestos, tasas, contribuciones y otros costos directos propios del giro del negocio. Los gastos de operación se registran al costo histórico y son reconocidos por la Compañía sobre base del devengado.

Compensación de saldos y transacciones

Como norma general en los estados financieros no se compensan los activos y pasivos, tampoco los ingresos y gastos.

Estado de flujos de efectivo

Bajo flujos originados por actividades de la operación, se incluyen todos aquellos flujos de efectivo relacionados con el giro del negocio, incluyendo además los intereses pagados, los ingresos financieros y en general, todos aquellos flujos que no están definidos como de inversión o financiamiento. Cabe destacar que el concepto operacional utilizado en este estado, es más amplio que el considerado en el Estado de Resultados Integrales.

Estimaciones y juicios contables críticos:

El valor presente de las provisiones para obligaciones por beneficios definidos a trabajadores requerida por la NIC 19, depende de varios factores que son determinados en función de un cálculo actuarial basado en supuestos tales como tasa de mortalidad, tasa de descuentos y de rotación, dicho valor es revisado anualmente por parte de un actuario.

La compañía utiliza las técnicas de valoración (Costo amortizado) para la medición del valor razonable de sus activos financieros.

NOTA 3. GESTIÓN DE RIESGOS E INCERTIDUMBRES

La administración se encarga de identificar, medir y mitigar los factores de riesgo más relevantes para la empresa, en base a una serie de procedimientos, políticas y normativas y una serie de herramientas tales como, revisiones internas, evaluaciones de cobertura de seguros, entre otras.

Riesgo de Mercado:

El riesgo de mercado es la exposición a un cambio adverso causado por factores de mercado, incluidos el decrecimiento de actividades en una línea específica de negocio, los cambios, tipos de interés, tipos de cambio, precios de materias primas y tasas de inflación.

ENNOBLECIMIENTO TEXTIL ENNOTEX S.A.
NOTAS EXPLICATIVAS A LOS ESTADOS FINANCIEROS
POR LOS AÑOS TERMINADOS AL 31 DE DICIEMBRE DEL 2019 Y 2018
(Expresado en US Dólares, excepto que se indique)

NOTA 3. GESTIÓN DE RIESGOS E INCERTIDUMBRES (Continuación...)

Riesgo Cambiario

La empresa no está expuesta al riesgo cambiario derivado de cambios en las diferentes divisas, ya que casi el 100% de sus compras y todas sus ventas son efectuadas en dólares de los Estados Unidos de América, sin embargo, el riesgo cambiario puede ser también resultado de cambios en las condiciones económicas, políticas monetarias y/o fiscales, la liquidez de los mercados globales, eventos políticos locales e internacionales, entre otros y surge de transacciones comerciales futuras, activos y pasivos reconocidos e inversiones netas en operaciones en el extranjero.

Riesgo de precios

En el curso ordinario del negocio, históricamente la Compañía ha vendido sus productos basándose en una política de fijación de precios donde se especifican los parámetros básicos para determinar el valor a facturar por cada tipo de bien, la administración considera que no se deben presentar fluctuaciones imprevistas significativas en los precios a los cuales estarían dispuestos a comprar los clientes, actuales o futuros, por tanto el riesgo de pérdida de mercado por fluctuaciones en los precios es muy bajo o casi nulo.

Riesgo de interés

La Compañía se encuentra expuesta a riesgos en la tasa de interés debido a que toma dinero en préstamo a tasas de interés tanto fijas como variables. El riesgo es manejado por la compañía manteniendo una combinación apropiada entre los préstamos a tasa fija y a tasa variable. Las actividades de cobertura se evalúan regularmente para que se alineen con las tasas de interés y deseo de riesgo definido, asegurando que se apliquen las estrategias de cobertura más rentables.

Riesgo de crédito

El riesgo de crédito se refiere al riesgo de que una de las partes incumpla con sus obligaciones contractuales resultando en una pérdida financiera para la compañía. La compañía tiene transacciones de crédito con compañías relacionadas y terceros, sobre las transacciones de ventas realizadas con terceros la compañía ha adoptado una política de únicamente involucrarse con clientes solventes y obtener suficientes colaterales, cuando sea apropiado, como forma de mitigar el riesgo de la pérdida financiera ocasionada por los incumplimientos de clientes terceros.

Riesgo de liquidez

La administración de la compañía es quien tiene la responsabilidad final por la gestión de liquidez. La administración ha establecido un marco de trabajo apropiado para la gestión de liquidez de manera que se pueda manejar los requerimientos de financiamiento a corto, mediano y largo plazo. La compañía maneja el riesgo de liquidez manteniendo reservas, facilidades financieras y de préstamos adecuadas, monitoreando continuamente los flujos de efectivo proyectados y reales.

ENNOBLECIMIENTO TEXTIL ENNOTEX S.A.
NOTAS EXPLICATIVAS A LOS ESTADOS FINANCIEROS
POR LOS AÑOS TERMINADOS AL 31 DE DICIEMBRE DEL 2019 Y 2018
(Expresado en US Dólares, excepto que se indique)

NOTA 3. GESTIÓN DE RIESGOS E INCERTIDUMBRES (Continuación...)

Administración de riesgo de capital

La Compañía gestiona su capital para asegurarse que se encontrará en capacidad de continuar como empresa en marcha mientras que se maximiza el rendimiento en sus accionistas a través de la optimización de los saldos de pasivos y patrimonio.

NOTA 4. CAJA, SUS EQUIVALENTES

El resumen de Caja y sus Equivalentes, por clasificación principal es como sigue:

	Diciembre 31, 2019	Diciembre 31, 2018
Caja general	2.994	0
Caja chica Gaona Carlos	150	150
Caja chica Johanna Pulupe	100	100
Caja chica Byron Morales	150	150
Banco Produbanco Cta. Cte. 5083451	24.617	88.769
Banco Pichincha Cta. Cte. 3017457704	14.044	14.906
Total	42.055	104.075

NOTA 5. CUENTAS POR COBRAR CLIENTES

El resumen de Cuentas por cobrar a clientes, por clasificación principal es como sigue:

	Diciembre 31, 2019	Diciembre 31, 2018
Corporación Favorita C.A.	95.921	47.157
Distribuidora De Materiales Dismac Scc	15.581	2.192
Econofarm S.A.	18.903	45.651
Farmacias y comisar de medicinas S.A Farcomed	15.004	17.258
Farmaenlace Cia. Ltda	18.648	15.144
Hernández Cevallos Luis Medardo	14.843	20.122
Hospital de especialidades Eugenio Espejo	24.863	0
Muriel Jorge	20.225	18.635
Pauta Córdova Jorge Enrique	19.765	10.182
Prodimedia Cia. Ltda.	51.513	152.005
San Lucas Veliz Paola Mercedes	17.336	5.181
Sánchez Farias Jasmin del Carmen	14.257	20.697
Sumelab Cia. Ltda.	18.120	15.610
Otros clientes	150.943	323.828
(-) Provisión cuentas incobrables	(12.749)	(23.194)
Total	483.173	670.468

La Compañía constituye provisiones ante la evidencia objetiva de deterioro de las cuentas por cobrar. Los criterios utilizados para determinar que existe evidencia objetiva de pérdida por deterioro son:

- Madurez de la cartera de acuerdo al tipo de actividad.
- Hechos concretos de deterioro

ENNOBLECIMIENTO TEXTIL ENNOTEX S.A.
NOTAS EXPLICATIVAS A LOS ESTADOS FINANCIEROS
POR LOS AÑOS TERMINADOS AL 31 DE DICIEMBRE DEL 2019 Y 2018
(Expresado en US Dólares, excepto que se indique)

NOTA 6. CUENTAS POR COBRAR Y POR PAGAR RELACIONADAS

El resumen de Cuentas por cobrar y por pagar Relacionadas, por clasificación principal, es como sigue:

	Diciembre 31, 2019	Diciembre 31, 2018
Cuentas por pagar relacionadas corrientes		
Inmobiliaria Valseriana S.A	57.331	62.221
Guerini Battista	500	0
Guerini López Renato Battista	769	0
Bernardo Franco	0	48
Guerini Estuardo	0	4.480
Total cuentas por pagar relacionadas	58.600	66.749

La Compañía constituye provisiones ante la evidencia objetiva de deterioro de las cuentas por cobrar. Los criterios utilizados para determinar que existe evidencia objetiva de pérdida por deterioro son:

- Madurez de la cartera de acuerdo al tipo de actividad.
- Hechos concretos de deterioro

NOTA 7. INVENTARIOS

El resumen de Inventarios, por clasificación principal es como sigue:

	Diciembre 31, 2019	Diciembre 31, 2018
Inventario Materia prima químicos	45.050	47.880
Inventario Materia prima hilos	139.971	160.375
Inventario Materia prima algodón	82.827	105.059
Producción en proceso tela cruda	121.880	122.949
Producción en proceso tela algodón	6.611	6.500
Inventario Suministros o materiales en proceso	146.280	163.614
Inventario Producto terminado algodón hidrófilo	97.072	63.661
Inventario Producto terminado telas	74.972	65.298
Inventario Producto terminado gasas en rollo	162.373	19.870
Inventario producto terminado gasas pequeñas	33.390	18.556
Inventario Producto terminado vendas	1.412	1.467
Inventarios comprados	0	257
Importación Tionale hilo 150F48	0	37.110
Importación Pavan Repuestos Planta	5.862	0
Importación ACM Repuestos planta	596	0
Importación Morlyne Repuestos planta	377	0
Importación Axis Hilo 754F36	36.217	0
Inventario de combustibles	10.647	15.634
(-) Provisión de inventarios por valor neto	(1.174)	(594)
(-) Provisión de inventarios por deterioro	0	(1.547)
Total	964.363	826.089

ENNOBLECIMIENTO TEXTIL ENNOTEX S.A.
NOTAS EXPLICATIVAS A LOS ESTADOS FINANCIEROS
POR LOS AÑOS TERMINADOS AL 31 DE DICIEMBRE DEL 2019 Y 2018
(Expresado en US Dólares, excepto que se indique)

NOTA 8. OTRAS CUENTAS POR COBRAR Y GASTOS ANTICIPADOS

El resumen de Gastos Anticipados y Otras cuentas por cobrar, por clasificación principal es como sigue:

	Diciembre 31, 2019	Diciembre 31, 2018
Otras cuentas por cobrar:		
Cuentas por liquidar	1.310	869
Cheques postfechados	21.887	39.752
Cheques protestados	0	518
Cuentas por cobrar empleados	0	1.069
Total otras cuentas por cobrar	23.197	42.208
Gastos anticipados:		
Seguros anticipados	4.263	4.412
Total	27.460	46.620

NOTA 9. IMPUESTOS ANTICIPADOS

El resumen de Impuestos Anticipados, por clasificación principal es como sigue:

	Diciembre 31, 2019	Diciembre 31, 2018
12% Adquisiciones y pagos (excluye activos fijos)	14.732	23.995
12% Importaciones bienes (excluye activos fijos)	0	10.459
1% Retenciones aplicables	24.372	13.369
Retención IVA 30% (clientes)	4.723	5.260
Total	43.827	53.083

NOTA 10. PROPIEDADES, PLANTA Y EQUIPO

El resumen de Propiedades, Planta y Equipo, por clasificación principal es como sigue:

	Diciembre 31, 2019	Diciembre 31, 2018
Muebles y enseres	14.069	13.989
Maquinaria	3.365.188	3.340.934
Equipos Industriales	213.773	211.244
Equipos de computación y software	67.728	66.652
Vehículos	193.065	158.603
Total	3.853.823	3.791.422
Depreciación acumulada	(3.484.977)	(3.363.836)
Total	368.846	427.586

ENNOBLECIMIENTO TEXTIL ENNOTEX S.A.
NOTAS EXPLICATIVAS A LOS ESTADOS FINANCIEROS
POR LOS AÑOS TERMINADOS AL 31 DE DICIEMBRE DEL 2019 Y 2018
(Expresado en US Dólares, excepto que se indique)

NOTA 10. PROPIEDADES, PLANTA Y EQUIPO (Continuación...)

El movimiento de propiedades planta y equipo, es el siguiente:

	COSTO	DEPRECIACION
Saldo 01-01-2018	3.791.422	3.363.836
Adiciones	62.401	121.141
Saldo al 31-12-2019	3.853.823	3.484.977
Total Activo fijo Neto 31-12-19		368.846

NOTA 11. PRESTAMOS BANCARIOS

El resumen de Préstamos Bancarios, por clasificación principal es como sigue:

	Tasa de Interés	Diciembre 31, 2019	Diciembre 31, 2018
Produbanco CAR10100538220000	9.84	35.850	0
Produbanco CAR10100534718000	9.84	15.554	0
Produbanco CAR10100524594000	9.84	15.551	0
Produbanco CAR10100485494000	9.76	53.638	87.791
Produbanco CAR10100455755000	9.84	0	15.563
Produbanco CAR10100460299000	9.84	0	15.551
Produbanco CAR10100465229000	9.76	0	5.184
Produbanco CAR10100471830000	9.84	0	20.486
Produbanco CAR10100481767000	9.84	0	20.485
Produbanco CAR10100493301000	9.84	0	45.539
Produbanco CAR10100510801000	9.84	0	60.000
Produbanco CAR10100515638000	9.84	0	60.000
Banco Pichincha 3476595-00	9.76	50.000	0
Banco Pichincha 3484567-00	9.76	60.000	0
Banco Pichincha 3578274-00	9.76	60.000	0
Banco Pichincha 3417602-00	9.76	30.359	0
Banco Pichincha 3458231-00	9.76	37.948	0
Banco Pichincha 3337760-00	9.76	30.723	0
Banco Pichincha 3317843-00	9.76	30.723	0
Banco Pichincha 3218623-00	9.76	16.080	0
Banco Pichincha 0293149500	9.76	0	11.659
Banco Pichincha 0295239700	9.76	0	15.547
Banco Pichincha 0297772500	9.76	0	20.482
Banco Pichincha 0302418300	9.76	0	41.743
Banco Pichincha 0304095100	9.76	0	37.948
Banco Pichincha 0306801500	9.76	0	45.538
Banco Pichincha 0309182200	9.76	0	50.000
Banco Pichincha 0310319100	9.76	0	40.000
Banco Pichincha 0311079200	9.76	0	50.000
Total Obligaciones Bancarias		436.426	643.516
(-) Porción Corriente Obligaciones Bancarias		(417.671)	(589.878)
Porción Largo Plazo Obligaciones Bancarias		18.755	53.638

ENNOBLECIMIENTO TEXTIL ENNOTEX S.A.
NOTAS EXPLICATIVAS A LOS ESTADOS FINANCIEROS
POR LOS AÑOS TERMINADOS AL 31 DE DICIEMBRE DEL 2019 Y 2018
(Expresado en US Dólares, excepto que se indique)

NOTA 12. PROVEEDORES

El resumen de Proveedores, por clasificación principal es como sigue:

	Diciembre 31,	Diciembre 31,
	2019	2018
Aersin Cia. Ltda.	4.073	4.013
Andeschemie Cia. Ltda.	10.432	4.795
Axis Intertrade Ltd.	25.018	0
García Salas Mónica	6.000	0
Neyplex Cia. Ltda.	35.961	8.606
Salas Jerez Sonia Iralda	13.279	4.358
Sintofil C.A	55.353	89.737
Terpel Comercial Ecuador Cia. Ltda.	8.733	10.423
Textil Santa Rosa Texsaro C.A.	8.500	0
Otros proveedores	66.734	91.037
Total	234.083	212.969

NOTA 13. OBLIGACIONES FISCALES

El resumen de Obligaciones Fiscales, por clasificación principal, es como sigue:

	Diciembre 31,	Diciembre 31,
	2019	2018
12% IVA Ventas locales	55.099	77.539
30% Retención IVA	151	264
70% Retención IVA	375	358
100% Retención IVA	579	609
10% Honorarios profesionales y dietas	522	542
8% Servicios predomina el intelecto	0	4
1% Transporte privado o público de pasajeros	3	3
8% Arrendamiento bienes inmuebles	1.855	1.855
1% Otras retenciones aplicables	625	657
2% Otras retenciones aplicables	241	243
En relación de dependencia que supera	1.540	4.005
Administración tributaria	0	8.410
Total	60.990	94.489

NOTA 14. IMPUESTO A LA RENTA

Ennoblecimiento Textil Ennotex S.A. ha definido la provisión de Impuesto a la Renta por el año terminado el 31 de diciembre de 2019, con base en la legislación tributaria vigente, que indica que el impuesto causado corresponde al 25% de la utilidad gravable.

ENNOBLECIMIENTO TEXTIL ENNOTEX S.A.
NOTAS EXPLICATIVAS A LOS ESTADOS FINANCIEROS
POR LOS AÑOS TERMINADOS AL 31 DE DICIEMBRE DEL 2019 Y 2018
(Expresado en US Dólares, excepto que se indique)

NOTA 14. IMPUESTO A LA RENTA (Continuación...)

Ennoblecimiento Textil Ennotex S.A. ha definido la provisión de Impuesto a la Renta por el año terminado el 31 de diciembre de 2018 con base en el anticipo calculado en diciembre de 2017, con base en la legislación tributaria vigente, que indica que el impuesto causado corresponde al 25% de la utilidad gravable, siempre que dicho valor sea mayor que el anticipo impuesto a la renta calculado en el año anterior.

El Art. 37 de la Ley Orgánica de Régimen Tributario Interno reformado por el Art.1 de la Ley s/n (Suplemento del Registro Oficial No. 497-S de Diciembre 30 de 2008), por los Arts. 11 y 12 de la Ley s/n (Suplemento del Registro Oficial No. 94-S de Diciembre 23 de 2009), por el Art. 25 del Decreto Ley s/n (Suplemento del Registro Oficial No. 244-S de Julio de 2012) y por el Art. 51 del Reglamento para la Aplicación de la Ley de Régimen tributario Interno, señala que las sociedades constituidas en el Ecuador así como las sucursales de sociedades extranjeras domiciliadas en el país y los establecimientos permanentes de sociedades extranjeras no domiciliadas que obtengan ingresos gravables, estarán sujetas a la tarifa impositiva del 25% sobre su base imponible.

El CÓDIGO ORGÁNICO DE LA PRODUCCIÓN, COMERCIO E INVERSIONES, publicado en el suplemento del Registro Oficial No. 351 del 29 de diciembre de 2012, reforma el Art. 37 y establece una reducción de la tarifa del impuesto a la Renta de Sociedades la que se aplicará de forma progresiva en los siguientes términos:

Durante el ejercicio fiscal 2011, la tarifa impositiva corresponde al 24%.

Durante el ejercicio fiscal 2012, la tarifa impositiva corresponde al 23%.

A partir del ejercicio fiscal 2013, en adelante, la tarifa impositiva será del 22%

De acuerdo con la Ley Orgánica para la Reactivación de la Economía, fortalecimiento de la dolarización y modernización de la gestión financiera, a partir del 1 de Enero de 2018, la tarifa impositiva será del 25%.

Hasta el año 2018, las sociedades que reinviertan sus utilidades en el país podrán obtener una reducción de 10 puntos porcentuales de la tarifa del Impuesto a la Renta sobre el monto reinvertido.

El valor de la reinversión deberá destinarse exclusivamente a la adquisición de activos productivos sean estos maquinaria o equipo nuevo que vayan a ser utilizados en el objeto social de la Compañía, además, esta reinversión podrá ser realizada para la adquisición de bienes relacionados con investigación y tecnología que mejoren la productividad, generen diversificación productiva e incrementen el empleo.

La maquinaria o equipo adquirido deberá permanecer entre sus activos en uso al menos dos años contados desde la fecha de su adquisición, de lo contrario, se procederá a la reliquidación del Impuesto a la Renta.

El valor de las utilidades reinvertidas deberá efectuarse con el correspondiente aumento de capital y se perfeccionará con la inscripción de la correspondiente escritura en el Registro Mercantil hasta el 31 de diciembre del ejercicio impositivo posterior a aquel en que se generaron las utilidades materia de la reinversión.

ENNOBLECIMIENTO TEXTIL ENNOTEX S.A.
NOTAS EXPLICATIVAS A LOS ESTADOS FINANCIEROS
POR LOS AÑOS TERMINADOS AL 31 DE DICIEMBRE DEL 2019 Y 2018
(Expresado en US Dólares, excepto que se indique)

NOTA 14. IMPUESTO A LA RENTA (Continuación...)

La conciliación del impuesto a la renta calculado de acuerdo a las disposiciones tributarias vigentes, fue como sigue:

Diciembre 31,	2019	2018
Utilidad (pérdida) según libros antes de participación de trabajadores e impuesto a la renta	110.252	262.539
Menos 15% participación a trabajadores	(16.538)	(39.381)
Utilidad (pérdida) después de participación a Trabajadores	93.714	223.158
Generación (reverso) diferencias temporarias	24.370	4.830
Más gastos no deducibles locales	7.805	6.882
Base imponible sobre utilidades no reinvertidas	125.889	234.870
Impuesto a la renta si se aplica la tasa vigente	31.472	58.718
Anticipo calculado en el ejercicio anterior	0	24.663
Total Impuesto a la renta	31.472	58.718

El movimiento del impuesto a la renta, fue como sigue:

	2019	2018
Saldo inicial crédito tributario	13.369	24.028
Saldo inicial impuestos diferidos	0	(7.583)
Reversión impuestos diferidos	0	7.583
Provisión del año	(31.472)	(58.718)
Crédito tributario impuesto salida de divisas	4.985	12.889
Retenciones en la fuente del año	31.397	33.962
Saldo (por pagar) a favor crédito tributario	18.279	13.369
Saldo (por pagar) a favor crédito tributario impuestos diferidos	6.093	(1.208)
Saldo (por pagar) a favor crédito tributario	24.372	12.161

El impuesto a la renta del año estaba conformado como sigue:

	2019	2018
Impuesto a la renta corriente	25.380	57.510
Impuesto a la renta diferido	6.092	1.208
Impuesto a la renta aplicado a resultados	31.472	58.718

ENNOBLECIMIENTO TEXTIL ENNOTEX S.A.
NOTAS EXPLICATIVAS A LOS ESTADOS FINANCIEROS
POR LOS AÑOS TERMINADOS AL 31 DE DICIEMBRE DEL 2019 Y 2018
(Expresado en US Dólares, excepto que se indique)

NOTA 15. CUENTAS POR PAGAR EMPLEADOS E IESS

El resumen de cuentas por pagar empleados e IESS, por clasificación principal, es como sigue:

	Diciembre 31, 2019	Diciembre 31, 2018
Empleados:		
Décimo tercero	3.717	3.971
Décimo cuarto	12.641	11.997
Vacaciones	19.923	19.994
15% Utilidades trabajadores	16.538	39.381
Sueldos por pagar	23.570	22.039
Liquidaciones por pagar	0	186
Multas trabajadores	52	21
Retenciones judiciales	631	554
IESS:		
Aportes personales por pagar	4.703	4.588
Aportes patronales por pagar	6.047	5.898
Préstamos Quirografarios	2.747	3.025
Fondo de reserva por pagar	1.608	1.577
Préstamos Hipotecarios	204	204
Extensión de salud por cónyuges	15	14
Total	92.396	113.449

NOTA 16. ANTICIPO CLIENTES

El resumen de anticipos clientes, por clasificación principal, es como sigue:

	Diciembre 31, 2019	Diciembre 31, 2018
Econofarm S.A	15.534	0
Farmacias y comisar de medicinas S.A Farcomed	7.208	0
Otros anticipos	1.797	1.486
Total	24.539	1.486

NOTA 17. JUBILACION PATRONAL Y DESAHUCIO

De acuerdo con NIC 19 "Beneficios a los empleados", la jubilación patronal y desahucio corresponden por sus características a un beneficio post-empleo consistente en una prestación definida. La obligación del empleador consiste en pagar un beneficio basado en sueldos futuros y el cumplimiento de ciertos requisitos, la Compañía asume los riesgos por pérdidas actuariales debido a factores demográficos o financieros.

El valor que se debe reconocer en los estados financieros de la Compañía corresponde al valor actuarial presente de la obligación por beneficios definidos que representa el valor actual de los pagos futuros esperados como parte de la obligación resultante del servicio prestado por el empleado tanto en el período corriente como en períodos anteriores.

De acuerdo a NIC 39, los activos del plan de beneficios se refieren al valor de mercado de las inversiones que eventualmente mantiene el fondo. En el caso de las reservas de jubilación patronal y desahucio, no existen activos, son exclusivamente reservas contables.

ENNOBLECIMIENTO TEXTIL ENNOTEX S.A.
NOTAS EXPLICATIVAS A LOS ESTADOS FINANCIEROS
POR LOS AÑOS TERMINADOS AL 31 DE DICIEMBRE DEL 2019 Y 2018
(Expresado en US Dólares, excepto que se indique)

NOTA 17. JUBILACION PATRONAL Y DESAHUCIO (Continuación...)

La determinación del valor de la obligación requiere de estimaciones sobre hipótesis actuariales respecto de variables demográficas, tablas de mortalidad (Por ejemplo, Tabla IESS 2002), tablas de rotación, variables financieras, incrementos salariales (Por ejemplo 2.4%) y tasas de descuento que puede ser determinada en referencia a la tasa de interés para los bonos del estado ecuatoriano a la fecha del balance, publicada por el Banco Central del Ecuador.

En el estudio actuarial preparado por Actuarial Consultores Cia. Ltda., se utiliza el método de la unidad de crédito proyectada para determinar el valor actual de sus obligaciones por prestaciones definidas.

	Diciembre 31, 2019	Diciembre 31, 2018
Provisión Jubilación Patronal	205.702	352.226
Bonificación por desahucio	58.215	67.660
Total	263.917	419.886

NOTA 18. OTROS PASIVOS LARGO PLAZO

El saldo de Otros Pasivos a Largo Plazo al 31 de diciembre de 2019 corresponde a la deuda que la compañía mantiene con Maquinarias y vehículos S. A. Mavesa por compra de un camión de marca Hino.

NOTA 19. TRANSACCIONES CON RELACIONADAS

Las transacciones con empresas relacionadas al 31 de diciembre de 2019 y 2018 fueron las siguientes:

	2019	2018
Arriendos pagados	278.196	278.196
Total	278.196	278.196

Las disposiciones que regulan la determinación de resultados tributables originados en operaciones con partes relacionadas establecen que los contribuyentes del Impuesto a la Renta que hayan efectuado operaciones con partes relacionadas locales y/o domiciliadas en el exterior, dentro de un mismo período fiscal en un monto acumulado superior a tres millones de dólares de los Estados Unidos de América (USD 3.000.000), deberán presentar al Servicio de Rentas Internas el Anexo de Operaciones con Partes Relacionadas. Si el monto de las operaciones es superior a los quince millones de dólares (USD 15.000.000) deberán presentar adicionalmente al Anexo, el Informe Integral de Precios de Transferencia.

La administración de la compañía considera que no requiere preparar el Informe Integral de Precios de Transferencia, debido a que las operaciones que ha realizado con partes relacionadas no alcanzan las cifras explicadas en el párrafo anterior.

Las transacciones efectuadas por la compañía con sus partes relacionadas se han efectuado en condiciones pactadas entre las partes.

ENNOBLECIMIENTO TEXTIL ENNOTEX S.A.
NOTAS EXPLICATIVAS A LOS ESTADOS FINANCIEROS
POR LOS AÑOS TERMINADOS AL 31 DE DICIEMBRE DEL 2019 Y 2018
(Expresado en US Dólares, excepto que se indique)

NOTA 20. CAPITAL SOCIAL

ENNOBLECIMIENTO TEXTIL ENNOTEX S.A. constituyó su capital destinado a su actividad de la siguiente manera:

	2019	2018
Guerini Battista	50.000	50.000
Guerini Ángela	100.000	100.000
Guerini Susana	75.000	75.000
Guerini Renato	100.000	100.000
Guerini Vela Paolo	20.000	20.000
Guerini Vela Mateo	20.000	20.000
Guerini Vela Daniele	20.000	20.000
Guerini Veintimilla Angelina	20.000	20.000
Guerini Veintimilla Isabella	20.000	20.000
Guzmán Guerini Daniela	25.000	25.000
Franco Guerini Bernardo	50.000	50.000
Total Capital Social	500.000	500.000

NOTA 21. VENTAS NETAS

El resumen de la cuenta fue como sigue:

	2019	2018
Ventas de bienes	3.781.096	4.067.759
(-) Descuento en ventas	(47.008)	(3.920)
(-) Devolución en ventas	(155.621)	(120.887)
Total	3.578.467	3.942.952

NOTA 22. COSTO DE VENTAS

El resumen de la cuenta fue como sigue:

	2019	2018
Telas	496.813	672.819
Gasa en rollos	962.079	1.111.886
Algodón	1.150.603	1.013.137
Aplicadores	258	654
Vendas	1.691	8.055
Gasas pequeñas	156.030	156.963
Total	2.767.474	2.963.514

ENNOBLECIMIENTO TEXTIL ENNOTEX S.A.
NOTAS EXPLICATIVAS A LOS ESTADOS FINANCIEROS
POR LOS AÑOS TERMINADOS AL 31 DE DICIEMBRE DEL 2019 Y 2018
(Expresado en US Dólares, excepto que se indique)

NOTA 23. GASTOS DE VENTAS

El resumen de la cuenta fue como sigue:

	2019	2018
Sueldos, Salarios y demás Remuneraciones	17.286	18.820
Aportes a la Seguridad Social	4.086	3.942
Beneficios Sociales e Indemnizaciones	3.778	4.088
Gastos de Gestión de Ventas	5.517	5.190
Comisiones	4.049	3.462
Empaque y embalaje	13.746	16.791
Promociones	4.921	0
Total	53.383	52.293

NOTA 24. GASTOS DE ADMINISTRACION

El resumen de la cuenta fue como sigue:

	2019	2018
Sueldos, salarios y demás remuneraciones	219.780	213.707
Aportes a la seguridad social	38.217	37.686
Beneficios sociales e indemnizaciones	24.035	27.791
Gastos planes de beneficios a empleados	16.798	14.400
Honorarios, comisiones y dietas a personas naturales	74.833	71.301
Mantenimiento y reparaciones	15.460	13.264
Arrendamiento operativo	69.549	69.549
Promoción y publicidad	8.894	12.163
Combustibles	11.330	11.180
Seguros y reaseguros (primas y cesiones)	10.376	9.221
Transporte y movilización	740	426
Gastos de gestión (agasajos a accionistas, trabajadores)	2.825	3.749
Servicios varios	12.098	12.720
Gastos generales	81.666	78.451
Notarios y registradores de la propiedad	0	52
Impuestos, contribuciones y otros	28.246	18.611
Depreciaciones	19.340	21.834
Valor neto de realización de inventarios	1.174	2.141
Provision cuentas incobrables	2.162	1.480
Total	637.523	619.726

NOTA 25. AUDITORIA TRIBUTARIA

Desde el 1990 hasta el año 2019, la compañía no ha sido auditada por las autoridades tributarias.

ENNOBLECIMIENTO TEXTIL ENNOTEX S.A.
NOTAS EXPLICATIVAS A LOS ESTADOS FINANCIEROS
POR LOS AÑOS TERMINADOS AL 31 DE DICIEMBRE DEL 2019 Y 2018
(Expresado en US Dólares, excepto que se indique)

NOTA 26. IMPUESTO DIFERIDO

Los activos y pasivos por impuestos diferidos se compensan si se tiene legalmente reconocido el derecho a compensar los activos y pasivos por impuestos corrientes y los impuestos diferidos se refieren a la misma autoridad fiscal.

Los saldos de los impuestos diferidos son los siguientes:

	Diciembre 31, 2019	Diciembre 31, 2018
Desahucio y jubilación patronal	11.302	17.540
Valor neto realizable de inventarios	294	148
Total	11.596	17.688

El movimiento del impuesto diferido por los años terminados el 31 de diciembre de 2019 y 2018, fue como sigue:

	2019	2018
Saldo inicial	17.688	18.896
Movimiento año 2019	(6.092)	(1.208)
Activo (pasivo) por impuesto diferido	11.596	17.688

Los activos por impuestos diferidos por bases imponibles negativas pendientes de compensación, se reconocen en la medida en que es probable la realización del correspondiente beneficio fiscal a través de beneficios fiscales futuros.

NOTA 27. PRECIOS DE TRANSFERENCIA

La compañía no dispone aún del estudio de precios de transferencia correspondiente al año 2019, en razón de que la administración de la compañía considera que no requiere preparar el Informe Integral de Precios de Transferencia, debido a que las operaciones que ha realizado con partes relacionadas no alcanzan las cifras requeridas por las autoridades tributarias. El mencionado estudio tiene como objetivo la comprobación de que las operaciones con partes relacionadas se hicieron con precios que se aproximan a valores de plena competencia.

NOTA 28. COMPROMISOS

Al 31 de diciembre de 2019, la compañía mantiene los siguientes contratos y compromisos:

ENNOBLECIMIENTO TEXTIL ENNOTEX S.A.
NOTAS EXPLICATIVAS A LOS ESTADOS FINANCIEROS
POR LOS AÑOS TERMINADOS AL 31 DE DICIEMBRE DEL 2019 Y 2018
(Expresado en US Dólares, excepto que se indique)

NOTA 28. COMPROMISOS (Continuación...)

Garantías con el Banco de la Producción S.A. Produbanco

La compañía mantiene firmado, conjuntamente con Inmobiliaria Valseriana S.A. dueña del terreno motivo de la hipoteca, con el Banco de la Producción S.A. Produbanco, un contrato de hipoteca abierta sobre el lote de terreno y las construcciones en él existentes en la dirección Enrique Guerrero N71-113 y Fernando de Vera, es decir en el sitio donde funciona la sucursal de la Compañía Ennoblecimiento Textil Ennotex S.A., mediante el cual la parte deudora o garantía hipotecaria ya sea conjunta o individual, han emprendido una serie de negociaciones y actividades que implican obligaciones económicas con el banco, por concepto de cualquier tipo de crédito directos o indirectos, en moneda nacional o extranjera.

Al 31 de diciembre de 2019, las garantías mantenidas con el Banco de la Producción S.A. Produbanco son como siguen:

No. GARANTIA	DESCRIPCION	MONTO
0105TCO000602	Terreno y construcción	774.661,76
PIM10100E0112078	Prenda industrial de maquinaria	189.000,00

Adicionalmente la compañía Inmobiliaria Valseriana S.A. ha designado como beneficiario acreedor a Produbanco hasta por el valor de USD 220,000 sobre la póliza de incendio N° 271594 el edificio, instalaciones y adecuaciones de la sucursal y la compañía Inmobiliaria Valseriana S. A. también ha designado como beneficiario acreedor a Produbanco hasta por el valor de \$ 189.000 sobre la póliza de incendio No. 271601 de la maquinaria links de la matriz.

Contrato de Hipoteca Abierta con el Banco del Pichincha

La compañía mantiene firmado, conjuntamente con Inmobiliaria Valseriana S.A. dueña del terreno motivo de la hipoteca, con el Banco del Pichincha, un contrato de hipoteca abierta sobre el lote de terreno número 10 en su parte correspondiente a una superficie de 5.122 m2 y las construcciones en él existentes, en las Avellanas E6-39 y Av. Eloy Alfaro, es decir en el sitio donde funciona la matriz de la compañía Ennoblecimiento Textil Ennotex S.A., mediante el cual la parte deudora o garante hipotecaria ya sea conjunta o individual obtuvieron una línea de crédito por USD 500,000 por la compra de materias primas y compra de maquinaria es decir para utilizarlo como capital de trabajo operativo y han emprendido una serie de negociaciones y actividades que implican obligaciones económicas con el banco, por concepto de cualquier tipo de crédito directos o indirectos, en moneda nacional o extranjera. A la fecha de los estados financieros adjuntos, este contrato de hipoteca abierta garantiza éstas operaciones.

Al 31 de diciembre de 2019, las garantías mantenidas con el Banco Pichincha suman \$ 1.740.565,02.

ENNOBLECIMIENTO TEXTIL ENNOTEX S.A.
NOTAS EXPLICATIVAS A LOS ESTADOS FINANCIEROS
POR LOS AÑOS TERMINADOS AL 31 DE DICIEMBRE DEL 2019 Y 2018
(Expresado en US Dólares, excepto que se indique)

NOTA 28. COMPROMISOS (Continuación...)

Contrato de Arrendamiento de oficinas y planta

Al 31 de diciembre de 2019, la compañía mantiene firmado con la compañía Inmobiliaria Valseriana S.A., dos contratos de arrendamiento de oficinas y planta, sobre las cuales se ha establecido los cánones de arrendamiento mensual de USD 15.826 la matriz y de USD 7.357 la sucursal.

NOTA 29. CONTINGENCIAS

Año 2018

La empresa mantiene un litigio con la Sra. Ximena Olivo por servicios prestados en años anteriores el valor que reclama es de \$32.000 se han mantenido reuniones con nuestros abogados a primera instancia con el Buró Bustamante y Bustamante y se dio una mediación de llegar a un acuerdo, pero no se ha llegado a un final conveniente para las dos partes, por lo que éste trámite se encuentra en manos del abogado Dr. Castillo Francisco.

El Dr. Francisco Castillo indica lo siguiente: "Habría que estar pendientes, si de parte de la Sra. Ximena Olivo, interpone algún procedimiento, de mi parte en los últimos tres años aproximadamente no consta ninguna intervención".

En adición, Ennoblecimiento Textil Ennotex S. A. actualmente mantiene los siguientes litigios según información proporcionada por el Ab. Juan Domingo Cárdenas, que transcribimos textualmente:

"Se presentaron dos demandas en contra de dos deudores de la compañía, sin embargo, a la fecha no tenemos sentencia alguna. Fuera de esto, no tenemos conocimiento de la emisión de sentencia alguna que involucre a la compañía".

NOTA 30. EVENTOS SUBSECUENTES

Entre el 31 de diciembre de 2019 y la fecha de emisión de este informe (2-Marzo-2020), no han ocurrido eventos que en la opinión de la administración de la compañía pudieran tener efecto importante sobre los Estados Financieros.

Con posterioridad al 31 de diciembre de 2019 y hasta la fecha de emisión de estos estados financieros (Marzo 2, 2020), no se tiene conocimiento de otros hechos de carácter financiero o de otra índole, que afecten en forma significativa los saldos o interpretación de los mismos.