

## FORMULARIO DECLARACIÓN DEL IMPUESTO A LA RENTA Y PRESENTACIÓN

101

DE BALANCES FORMULARIO ÚNICO SOCIEDADES Y

No. FORMULARIO

Resolución No.

ESTABLECIMIENTOS PERMANENTES

26125476

NAC-DGER2008-1520

100 IDENTIFICACIÓN DE LA DECLARACIÓN

(O) ORIGINAL - (S) SUSTITUTIVA

031 0

AÑO 102 2009

No. FORMULARIO QUE SUSTITUYE

104

200 IDENTIFICACIÓN DEL SUJETO PASIVO

EXPEDIENTE

203 495-78

RUC 201 1791312406001

202 JOTACSA S.A.

## OPERACIONES CON PARTES RELACIONADAS DEL EXTERIOR EN EL EJERCICIO FISCAL (INFORMATIVO)

Activo con partes relacionadas del exterior	011		Ingreso con partes relacionadas del exterior	013	0
Pasivo con partes relacionadas del exterior	012		Egreso con partes relacionadas del exterior	014	0
TOTAL OPERACIONES CON PARTES RELACIONADAS DEL EXTERIOR (011 + 012 + 013 + 014)				015	0

## ESTADO DE SITUACIÓN

## ESTADO DE RESULTADOS

## ACTIVO

## INGRESOS

## ACTIVO CORRIENTE

Ventas netas locales gravadas con tarifa 12%

601 24,000

Caja, bancos

311 19,447.88

Ventas netas locales gravadas con tarifa 0%

602 0

Inversiones corrientes

312 0

Exportaciones netas

603 0

Cuentas y documentos por cobrar clientes - corriente

Otros ingresos provenientes del exterior

604 0

Relacionados / Locales

313 0

Rendimientos financieros

605 0

Relacionados / Del exterior

314 0

Otras rentas gravadas

606 0

No relacionados / Locales

315 0

Utilidad en venta de activos fijos

607 0

No relacionados / Del exterior

316 0

Dividendos percibidos locales

608 0

Otras cuentas y documentos por cobrar - corriente

Rentas exentas provenientes de donaciones y aportaciones

Relacionados / Locales

317 0

De recursos públicos

609 0

Relacionados / Del exterior

318 0

De otras locales

610 0

No relacionados / Locales

319 0

Del exterior

611 0

No relacionados / Del exterior

320 0

Otras rentas exentas

612 0

(-) Provisión cuentas incobrables

321 0

TOTAL INGRESOS (Sumar del 601 al 612)

699 24,000

Crédito tributario a favor del sujeto pasivo (IVA)

323 0

Crédito tributario a favor del sujeto pasivo (RENTA)

324 361.46

Ventas netas de activos fijos (informativo)

691 0

Inventario de materia prima

325 0

Ingresos por reembolso como intermediario (informativo)

692 0

Inventario de productos en proceso

326 0

Inventario de suministros y materiales

327 0

Inventario de prod. terminados y mercad. en almacén

328 0

Mercaderías en tránsito

329 0

Inventario repuestos, herramientas y accesorios

330 0

Inventario inicial de bienes no producidos por

Activos en proceso por actividad


331 0

Del sujeto pasivo


## COSTOS Y GASTOS

COSTO

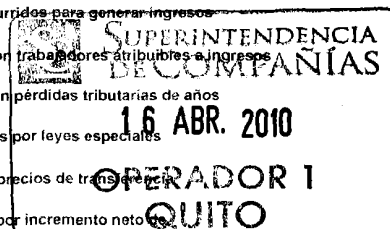
GASTO



Activos pagados por anticipado	331	0	el sujeto pasivo	701	0
Otros activos corrientes	332	0	Compras netas locales de bienes no producidos por		
TOTAL ACTIVO CORRIENTE	339	19,809.34	el sujeto pasivo	702	0
ACTIVO FIJO			importaciones de bienes no producidos por		
Inmuebles (excepto terrenos)	341	458,329.38	el sujeto pasivo	703	0
Naves, aeronaves, barcasas y similares	342	0	(-) Inventario final de bienes no producidos por	704	0
Muebles y enseres	343	0	el sujeto pasivo	705	0
Maquinaria, equipo e instalaciones	344	0	Inventario inicial de materia prima	706	0
Equipo de computación y software	345	0	Compras netas locales de materia prima	707	0
Vehículos, equipo de transporte y caminero móvil	346	0	Importaciones de materia prima	708	0
Otros activos fijos	347	0	(-) Inventario final de materia prima	709	0
(-) Depreciación acumulada activo fijo	348	11,893.83	Inventario inicial de productos en proceso	710	0
Terrenos	349	0	(-) Inventario final de productos en proceso	711	0
Obras en proceso	350	0	Inventario inicial de productos terminados	712	0
TOTAL ACTIVO FIJOS	369	446,435.55	(-) Inventario final de productos terminados	713	0
ACTIVO DIFERIDO (INTANGIBLE)			Sueldos, salarios y demás remuneraciones que		
Marcas, patentes, derechos de llave y otros similares	371	0	constituyen materia gravada del IESS	715	0
Gastos de organización y constitución	373	0	Beneficios sociales, indemnizaciones y otras remuneraciones	716	0
Gastos de investigación, exploración y similares	375	0	que no constituyen materia gravada del IESS	717	0
Otros activos diferidos	377	0	Aporte a la seguridad social (incluye fondo de reserva)	718	0
(-) Amortización acumulada	378	0	Honorarios profesionales y dietas	719	0
TOTAL ACTIVO DIFERIDO	379	0	Honorarios a extranjeros por servicios ocasionales	720	0
ACTIVO LARGO PLAZO			Arrendamiento de inmuebles	721	0
Inversiones largo plazo / Acciones y participaciones	381	0	Mantenimiento y reparaciones	722	0
Inversiones largo plazo / Otras	382	0	Combustibles	723	0
Cuentas y documentos por cobrar clientes - largo plazo			Promoción y publicidad	724	0
Relacionados / Locales	383	0	Suministros y materiales	725	0
Relacionados / Del exterior	384	0	Transporte	726	0
No relacionados / Locales	385	0	Provisiones / Para jubilación patronal	727	0
No relacionados / Del exterior	386	0	Provisiones / Para desahucio	728	0
Otras cuentas y documentos por cobrar - largo plazo			Provisiones / Para cuentas incobrables	729	0
Relacionados / Locales	387	0	Provisiones / Otras provisiones	730	0
Relacionados / Del exterior	388	0	Arrendamiento mercantil / Local	731	0
No relacionados / Locales	389	0	Arrendamiento mercantil / Del exterior	732	0
No relacionados / Del exterior	390	0	Comisiones / Local	733	0
(-) Provisión cuentas incobrables	391	0	Comisiones / Del exterior	734	0
Otros activos largo plazo	392	0	Intereses bancarios	735	0
TOTAL ACTIVO LARGO PLAZO	397	0	Local	736	0
TOTAL DEL ACTIVO (339 + 369 + 379 + 397)	399	466,244.89	Del exterior	737	0
PASIVO			Intereses pagados a terceros	738	0
PASIVO CORRIENTE			Relacionados / Local	739	0
Cuentas y documentos por pagar proveedores - corriente			Relacionados / Del exterior	740	0
Relacionados / Locales	411	866.51	No relacionados / Local	741	0



Relacionados / Del exterior	412	<input type="text" value="0"/>	No relacionados / Del exterior	763	<input type="text" value="0"/>	<input type="text" value="0"/>
No relacionados / Locales	413	<input type="text" value="4,000"/>	Pérdida en venta de activos / Relacionadas	765	<input type="text" value="0"/>	<input type="text" value="0"/>
No relacionados / Del exterior	414	<input type="text" value="0"/>	Pérdida en venta de activos / No relacionadas	767	<input type="text" value="0"/>	<input type="text" value="0"/>
Obligaciones con instituciones financieras - corriente			Otras pérdidas	769	<input type="text" value="0"/>	<input type="text" value="0"/>
Locales	415	<input type="text" value="0"/>	Seguros y reaseguros (primas y cesiones)	771	<input type="text" value="0"/>	<input type="text" value="0"/>
Del exterior	416	<input type="text" value="0"/>	Gastos indirectos asignados desde el exterior			
Préstamos de accionistas / Locales	417	<input type="text" value="0"/>	por partes relacionadas	773	<input type="text" value="0"/>	<input type="text" value="0"/>
Préstamos de accionistas / Del exterior	418	<input type="text" value="0"/>	Gastos de gestión		<input type="text" value="0"/>	<input type="text" value="0"/>
Otras cuentas y documentos por pagar - corriente			Impuestos, contribuciones y otros		<input type="text" value="3,874.14"/>	<input type="text" value="0"/>
Relacionados / Locales	419	<input type="text" value="240"/>	Gastos de viaje	777	<input type="text" value="0"/>	<input type="text" value="0"/>
Relacionados / Del exterior	420	<input type="text" value="0"/>	IVA que se carga al costo o gasto	779	<input type="text" value="0"/>	<input type="text" value="0"/>
No relacionados / Locales	421	<input type="text" value="0"/>	Depreciación de activos fijos / Acelerada	781	<input type="text" value="0"/>	<input type="text" value="0"/>
No relacionados / Del exterior	422	<input type="text" value="0"/>	Depreciación de activos fijos / No acelerada	783	<input type="text" value="0"/>	<input type="text" value="6,874.94"/>
Impuesto a la renta por pagar del ejercicio	423	<input type="text" value="264.91"/>	Amortizaciones	785	<input type="text" value="0"/>	<input type="text" value="0"/>
Participación trabajadores por pagar del ejercicio	424	<input type="text" value="186.99"/>	Servicios públicos	787	<input type="text" value="0"/>	<input type="text" value="0"/>
Transferencias casa matriz y sucursales (del exterior)	425	<input type="text" value="0"/>	Pagos por otros servicios	789	<input type="text" value="12,000"/>	<input type="text" value="0"/>
Crédito a mutuo	426	<input type="text" value="0"/>	Pagos por otros bienes	791	<input type="text" value="0"/>	<input type="text" value="0"/>
Obligaciones emitidas corto plazo	427	<input type="text" value="0"/>	TOTAL COSTOS	797	<input type="text" value="12,004.3"/>	
Provisiones	428	<input type="text" value="0"/>	TOTAL GASTOS	798	<input type="text" value="10,749.08"/>	
TOTAL PASIVO CORRIENTE	439	<input type="text" value="5,558.41"/>	TOTAL COSTOS Y GASTOS (797 + 798)	799	<input type="text" value="22,753.38"/>	
<b>PASIVO LARGO PLAZO</b>						
Cuentas y documentos por pagar proveedores - largo plazo			Baja de inventario (informativo)	794	<input type="text" value="0"/>	
Relacionados / Locales	441	<input type="text" value="0"/>	Pago por reembolso como reembolsante (informativo)	795	<input type="text" value="0"/>	
Relacionados / Del exterior	442	<input type="text" value="0"/>	Pago por reembolso como intermediario (informativo)	796	<input type="text" value="0"/>	
No relacionados / Locales	443	<input type="text" value="0"/>				
No relacionados / Del exterior	444	<input type="text" value="0"/>				
Obligaciones con instituciones financieras - largo plazo			<b>CONCILIACIÓN TRIBUTARIA</b>			
Locales	445	<input type="text" value="0"/>				
Del exterior	446	<input type="text" value="0"/>	UTILIDAD DEL EJERCICIO (Si 699 - 799 mayor a 0)	801	<input type="text" value="1,246.62"/>	
Préstamos de accionistas / Locales	447	<input type="text" value="0"/>	PERDIDA DEL EJERCICIO (Si 699 - 799 menor a 0)	802	<input type="text" value="0"/>	
Préstamos de accionistas / Del exterior	448	<input type="text" value="0"/>	(-) 15% Participación a trabajadores	811	<input type="text" value="186.99"/>	
Otras cuentas y documentos por pagar - largo plazo			(-) 100% Dividendos percibidos exentos (Campo 608)	812	<input type="text" value="0"/>	
Relacionados / Locales	449	<input type="text" value="0"/>	(-) 100% Otras rentas exentas (609+610+611+612)	813	<input type="text" value="0"/>	
Relacionados / Del exterior	450	<input type="text" value="0"/>	(+) Gastos no deducibles locales	814	<input type="text" value="0"/>	
No relacionados / Locales	451	<input type="text" value="0"/>	(+) Gastos no deducibles del exterior	815	<input type="text" value="0"/>	
No relacionados / Del exterior	452	<input type="text" value="0"/>	(+) Gastos incurridos para generar ingresos exentos	816	<input type="text" value="0"/>	
Transferencias casa matriz y sucursales (del exterior)	453	<input type="text" value="0"/>	(+) Participación trabajadores atribuyibles a ingresos exentos	817	<input type="text" value="0"/>	
Crédito a mutuo	454	<input type="text" value="0"/>	(-) Amortización pérdidas tributarias de años anteriores	818	<input type="text" value="0"/>	
Obligaciones emitidas largo plazo	455	<input type="text" value="0"/>	(-) Deducciones por leyes especiales	819	<input type="text" value="0"/>	
Provisiones para jubilación patronal	456	<input type="text" value="0"/>	(+) Ajuste por precios de transferencia	820	<input type="text" value="0"/>	
Provisiones para desahucio	457	<input type="text" value="0"/>	(-) Deducción por incremento neto de empleados	821	<input type="text" value="0"/>	
Otras provisiones	458	<input type="text" value="0"/>	(-) Deducción por pago a trabajadores con discapacidad	822	<input type="text" value="0"/>	
TOTAL PASIVO LARGO PLAZO	469	<input type="text" value="0"/>				



Pasivos diferidos	479	0	UTILIDAD GRAVABLE	829	1,059.63
Otros pasivos	489	0	PÉRDIDA	839	0
TOTAL DEL PASIVO (439 + 469 + 479 + 489)	499	5,558.41			
			Utilidad a reinvertir y capitalizar	841	0
			Saldo utilidad gravable	842	1,059.63
<b>PATRIMONIO NETO</b>					
Capital suscrito y/o asignado	501	2,812	Total impuesto causado	849	264.91
(-) Capital suscrito no pagado, acciones en tesorería	503	0	(-) Anticipo pagado	851	125.2
Aportes de socios o accionistas para futura capitalización	505	457,052.88	(-) Retenciones en la fuente realizadas en el ejercicio fiscal	852	0
Reserva legal	507	26.88	(-) Retenciones por dividendos anticipados	853	0
Otras reservas	509	0	(-) Retenciones por ingresos provenientes del exterior	854	0
Utilidad no distribuida ejercicios anteriores	513	0	(-) Crédito tributario de años anteriores	855	236.26
(-) Pérdida acumulada ejercicios anteriores	515	0	(-) Exoneración por leyes especiales	856	0
Utilidad del ejercicio	517	794.72	IMPUESTO A LA RENTA A PAGAR	859	0
(-) Pérdida del ejercicio	519	0	SALDO A FAVOR DEL CONTRIBUYENTE	869	96.55
TOTAL PATRIMONIO NETO	598	460,686.48			
TOTAL PASIVO Y PATRIMONIO	599	466,244.89	Anticipo próximo año (fórmula)	879	132.45

Pago previo (informativo)				890	<input type="text" value="0"/>
DETALLE DE IMPUTACIÓN AL PAGO (Para declaraciones sustitutivas)					
Impuesto	897	<input type="text" value="0"/>	Interés	898	<input type="text" value="0"/>
			Multa	899	<input type="text" value="0"/>

**VALORES A PAGAR Y FORMA DE PAGO (Luego de imputación al pago en declaraciones sustitutivas)**

Total impuesto a pagar (859 - 897)	902	<input type="text" value="0"/>
Interés por mora	903	<input type="text" value="0"/>
Multas	904	<input type="text" value="0"/>
<b>TOTAL PAGADO (902 + 903 + 904)</b>	<b>999</b>	<input type="text" value="0"/>

Mediante cheque, débito bancario, efectivo u otras formas de pago	905	<input type="text" value="0"/>
Mediante Compensaciones	906	<input type="text" value="0"/>
Mediante Notas de Crédito	907	<input type="text" value="0"/>

**DETALLE DE NOTAS DE CRÉDITO**

N/C No.	908		N/C No.	910		N/C No.	912		N/C No.	914	
Valor USD	909	0	Valor USD	911	0	Valor USD	913	0	Valor USD	915	0


**DETALLE DE COMPENSACIONES**



Resolución No.	916	Resolución No.	918
Valor USD	917	Valor USD	919

Declaro que los datos proporcionados en este documento son exactos y verdaderos, por lo que asumo la responsabilidad legal que de ella se deriven (Art. 101 de la L.O.R.T.I.)

No. ID REPRESENTANTE LEGAL	198	1702718188
----------------------------	-----	------------

RUC CONTADOR 199 1703246411001





FORMA DE PAGO	921	no existe dato	
BANCO	922	SERVICIO DE RENTAS INTERNAS	


La presente información reposa en la base de datos del SRI, conforme la declaración realizada por el contribuyente

Numero Serial: 870349607186

Fecha Recaudacion: 22/03/2010

  
C.I. # 1702718188

  
Lda Martha Tobar  
Rg. 17308  
CI 1703246411



**SERVICIO DE RENTAS INTERNAS  
COMPROBANTE ELECTRONICO PARA PAGO**

Identificación de pago	Convenio de debito / Declaracion sin pago
Número de identificación	1791312406001
CEP#(Número de Serie)	870349607186
Código Impuesto	1021
Impuesto	Renta Sociedades
Tipo de Formulario	101

**RESUMEN DE DATOS**

Razón Social	JOTACSA S.A.
Periodo Fiscal	2009
Fecha de Declaración	22/03/2010
Hora de Declaración	05:49:51 PM
Fecha de Vencimiento	28/04/2010
Fecha Máxima de Pago	22/03/2010

**VALORES A PAGAR**

Total Impuesto a Pagar	\$ 0.00
Intereses por mora	\$ 0.00
Multas	\$ 0.00
Total	\$ 0.00

**FORMAS DE PAGO**

Débito Bancario, Efectivo, Cheque	\$ 0.00
Compensaciones	\$ 0.00
Notas de Crédito Cartulares	\$ 0.00
Notas de Crédito Desmaterializadas	\$ 0.00

<b>TOTAL A PAGAR</b>	<b>\$ 0.00</b>
----------------------	----------------