

**INFORME DE LA GERENCIA GENERAL  
A LA JUNTA GENERAL ORDINARIA DE ACCIONISTAS DE  
FAX Y COPIAS FAXYCOPIAS S.A.**

**SEÑORES ACCIONISTAS:**

A continuación presento a consideración de ustedes la gestión y resultados correspondientes al Ejercicio Económico del Año 2008, los mismos que se expresan en los informes y en los Estados Financieros que los acompañan:

**ASPECTOS GENERALES:**

El año 2008 se caracterizó por los grandes acontecimientos de la crisis mundial, iniciada en los Estados Unidos de América y regada posteriormente a todos los países del mundo, afectando en mayor o menor grado a cada una de ellas, teniendo repercusiones en todos los órdenes: reducción de precios de materias primas y petróleo, reducción de la liquidez, reducción en el nivel de intercambio comercial, pero más que todo la reducción de la confianza en el sistema financiero, creando un peligroso ambiente de inestabilidad y falta de credibilidad.

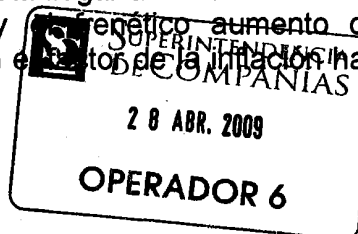
Después del mes de agosto del 2008, casi todos los países han iniciado aplicando medidas para afrontar la recesión y sus consecuencias; se han visto obligados a crear programas de acción inmediata de salvataje de sus economías, cuyas repercusiones se sentirán a lo largo de los próximos años.

Para la economía oficial ecuatoriana, esto, pasó a ser problema de los de allá, y que a pesar del derrumbe de los precios del petróleo, la disminución de la exportaciones por apreciación del dólar, la disminución de las remesas de los inmigrantes, recién se empezaron a tomar medidas una vez finalizado el año.

Los excelentes y abundantes ingresos por los precios del petróleo, los ingresos extras por el reparto de los excedentes petroleros, entre otros, provocaron un aumento en el crecimiento del PIB hasta llegar al final del año a un 5.3%, insólito con la realidad económica actual, y el genérico aumento del gasto oficial, provocaron igualmente un aumento en el factor de la inflación hasta cerrar el año con un 8.83%.

**LA COMPAÑIA**

Todo el entorno económico descrito, y a pesar de las incertidumbres de desconfianza, posibilitó un desempeño positivo para la economía de consumo, especialmente liderado por el gasto oficial, logrando resultados positivos.



Las ventas netas del año 2008 suman \$ 17.840.49 dólares, un 35% mayores comparado con el año anterior, mientras que los costos de las ventas netas crecieron en 33%, lo que significó un incremento de la utilidad bruta comparativa del 38%. Los gastos operativos netos decrecieron en 20%, arrojando una utilidad operativa de \$ 2.663,79 dólares. Restando los gastos financieros e ingresos/egresos no operativos se alcanza una utilidad antes de participación laboral e impuesto a la renta de \$ 2.611.22 dólares. Luego de provisionar el 15% laboral e impuesto a la renta, la Junta deberá decidir sobre el destino de las utilidades netas de \$ 1.803.38 dólares. La Presidencia realiza su recomendación.

El activo corriente de \$ 14.059,17 dólares, 15% mayor que el año anterior, se compone de un 22% de disponible, 64% de exigibles, 13% de realizables y 1% de activo no corriente.

El pasivo corriente suma \$ 1432.67 dólares, dando como resultado una liquidez expresada en la relación activo corriente – pasivo corriente de 9,8. El patrimonio suma \$ 12,758.39 dólares, 16% mayor comparada con el año anterior.


Las relaciones laborales se han desarrollado en los mejores términos y sus obligaciones laborales se encuentran saneadas totalmente. Las provisiones se han realizado de acuerdo a la Ley y a los principios contables. No existe ningún conflicto ni reclamo laboral. Se han cumplido las normas sobre propiedad intelectual y derechos de autor.

Todas las obligaciones fiscales correspondientes al año 2008 se encuentran cumplidas y canceladas, incluyendo las obligaciones con otras entidades municipales, estatales y gremiales.


En el 2008 el Ecuador todavía no sintió el efecto de la crisis en toda su magnitud, pero se sentirá un severo impacto desde el primer semestre del 2009, afectando la producción, el empleo, y especialmente la capacidad de compra.

Deseo agradecer a los Señores Accionistas por la confianza depositada y el apoyo recibido.

De los Señores Accionistas



**Carlos Albornoz Barriga**  
**GERENTE GENERAL**



# **FAXYCOPIAS S.A.**

## **ESTADO DE SITUACION COMPARATIVO AL 31/12/07 VS. 31/12/08**

<b>DOLARES</b>	<b>%</b>	<b>31/12/2007</b>	<b>%</b>	<b>31/12/2008</b>	<b>% VARIACION</b>
<b>VENTAS</b>					
EQUIPOS	90.4%	12,641.36	94.4%	17,840.49	41.13%
COPIAS Y ARRENDAMIENTO	9.6%	1,337.94	5.6%	1,058.10	-20.92%
<b>TOTAL VENTAS NETAS</b>	<b>100.0%</b>	<b>13,979.30</b>	<b>100.0%</b>	<b>18,898.59</b>	<b>35.19%</b>
<b>COSTO DE VENTAS</b>					
EQUIPOS	64.1%	8,107.29	59.5%	10,606.80	30.83%
COPIAS Y SERV. TECNICO	18.5%	247.34	49.9%	528.38	113.62%
<b>TOTAL COSTO DE VENTAS</b>	<b>59.8%</b>	<b>8,354.63</b>	<b>58.9%</b>	<b>11,135.18</b>	<b>33.28%</b>
<b>UTILIDAD BRUTA</b>	<b>40.2%</b>	<b>5,624.67</b>	<b>41.1%</b>	<b>7,763.41</b>	<b>38.02%</b>
<b>GASTOS</b>					
ADMINISTRATIVOS	24.0%	3,354.75	21.3%	4,034.15	20.25%
CENTRO DE COPIADO	13.3%	1,864.29	0.0%		-100.00%
GENERALES Y SERVICIOS	8.3%	1,164.15	5.6%	1,065.47	-8.48%
<b>TOTAL GASTOS</b>	<b>45.7%</b>	<b>-6,383.19</b>	<b>27.0%</b>	<b>-5,099.62</b>	<b>-20.11%</b>
<b>UTILIDAD OPERATIVA</b>	<b>-5.4%</b>	<b>-758.52</b>	<b>14.1%</b>	<b>2,663.79</b>	<b>100.00%</b>
<b>INGRESOS / EGRESOS FINANCIEROS</b>					
OTROS INGRESOS/ EGRESOS	-0.6%	-84.08		0.05	-100.06%
GASTOS FINANCIEROS	0.0%	-0.17	-0.3%	-52.62	30,852.94%
<b>TOTAL INGR/EGRE. FINANCIEROS</b>	<b>-1.0%</b>	<b>-84.25</b>	<b>-0.3%</b>	<b>-52.57</b>	<b>-37.60%</b>
<b>UTILIDAD ANTES DE IMP. Y BENEFICIO</b>	<b>-6.0%</b>	<b>-842.77</b>	<b>13.8%</b>	<b>2,611.22</b>	<b>100.00%</b>
PARTICIPACIÓN EMPLEADOS Y TRABAJADORES			2.1%	391.68	100.00%
IMPUESTO A LA RENTA			2.2%	416.16	100.00%
<b>UTILIDAD NETA</b>	<b>-6.0%</b>	<b>-842.77</b>	<b>9.5%</b>	<b>1,803.38</b>	<b>100.00%</b>



# **FAXYCOPIAS S.A.**

## **BALANCE GENERAL COMPARATIVO AL 31/12/07 VS. 31/12/08**

<b>DOLARES</b>	<b>%</b>	<b>31/12/2007</b>	<b>%</b>	<b>31/12/2008</b>	<b>% VARIACION</b>
<b>ACTIVO</b>	<b>100.0%</b>	<b>12,476.36</b>	<b>100.0%</b>	<b>14,191.06</b>	<b>13.74%</b>
<b>ACTIVO CORRIENTE</b>	<b>98.0%</b>	<b>12,229.32</b>	<b>99.0%</b>	<b>14,059.17</b>	<b>8.21%</b>
<b>ACTIVO DISPONIBLE</b>	<b>6.1%</b>	<b>758.97</b>	<b>22.0%</b>	<b>3,056.83</b>	<b>302.76%</b>
CAJA		48.24		18.24	-62.19%
BANCOS		710.73		3,038.59	327.53%
INERS. TEMPORALES					
<b>ACTIVO EXIGIBLE</b>	<b>85.0%</b>	<b>10,664.57</b>	<b>64.0%</b>	<b>9,110.24</b>	<b>-14.57%</b>
CUENTAS POR COBRAR		10,414.02		8,745.77	-16.02%
IMPUESTOS		250.55		364.47	45.47%
ANTICIPOS					
DEPOSITOS EN GARANTÍA					
OTRAS CUENTAS POR COBRAR					
<b>ACTIVO REALIZABLE</b>	<b>6.5%</b>	<b>805.78</b>	<b>13.0%</b>	<b>1,892.10</b>	<b>134.82%</b>
INVENTARIOS					
QUITO		805.78		1,892.10	134.82%
<b>ACTIVO NO CORRIENTE</b>	<b>2.0%</b>	<b>247.04</b>	<b>0.9%</b>	<b>131.89</b>	<b>-46.61%</b>
ACTIVOS		247.04		131.89	-46.61%
<b>TOTAL ACTIVOS</b>	<b>100.0%</b>	<b>12,476.36</b>	<b>100.0%</b>	<b>14,191.06</b>	<b>13.74%</b>



# **FAXYCOPIAS S.A.**


## **BALANCE GENERAL COMPARATIVO AL 31/12/07 VS. 31/12/08**

<b>DOLARES</b>	<b>%</b>	<b>31/12/2007</b>	<b>%</b>	<b>31/12/2008</b>	<b>% VARIACION</b>
<b>PASIVO</b>	<b>12.2%</b>	<b>1,521.35</b>	<b>10.1%</b>	<b>1,432.67</b>	<b>-5.83%</b>
<b>PASIVO CORRIENTE</b>	<b>12.2%</b>	<b>1,521.35</b>	<b>10.1%</b>	<b>1,432.67</b>	<b>-5.83%</b>
CUENTAS POR PAGAR		131.08		131.88	0.61%
OBLIGACIONES POR PAGAR					
INTERESES POR PAGAR					
PROV. BEN. SOCIALES		1,086.68		811.05	-25.36%
IMPUESTOS		303.59		489.74	61.32%
<b>PASIVO LARGO PLAZO</b>	<b>0.0%</b>		<b>0.0%</b>		
<b>PATRIMONIO</b>	<b>87.8%</b>	<b>10,955.01</b>	<b>90.0%</b>	<b>12,758.39</b>	<b>16.46%</b>
CAPITAL		9,000		9,000	
APORTE/CAPITAL EN TRAMITE					
<b>RESERVAS</b>	<b>22.4%</b>	<b>2,797.78</b>	<b>14.0%</b>	<b>1,955.01</b>	<b>-30.12%</b>
RESERVA LEGAL		1,244.66		1,244.66	
RESERVA FACULTATIVA		2,313.12		2,313.12	
RESERVA DE CAPITAL		-760.00		-1,602.77	110.89%
<b>RESULTADOS</b>	<b>-6.8%</b>	<b>-842.77</b>	<b>13.0%</b>	<b>1,803.38</b>	<b>-313.98%</b>
<b>TOTAL PASIVO PATRIMONIO</b>	<b>100.0%</b>	<b>12,476.36</b>	<b>100.0%</b>	<b>14,191.06</b>	<b>13.74%</b>



**FAX Y COPIAS FAXYCOPIAS S.A.**  
**ESTADO DE FLUJOS DE EFECTIVO**  
**AÑO TERMINADO EL 31 DE DICIEMBRE DE 2008**

<b>Efectivo provisto por operaciones</b>		<b>20.532,33</b>
Ventas	18.898,59	
Disminución de Cuentas por Cobrar	1.633,74	
<b>Efectivo pagado a proveedores</b>		<b>-12.334,57</b>
Costo de ventas	-11.135,18	
Aumento de inventarios	-1.086,32	
Aumento de impuestos	-113,92	
Disminución de prepagados	0,00	
Disminución de anticipos	0,00	
Aumento de Cuentas por Pagar	0,80	
Intereses recibidos	0,00	
Otros Ingresos	0,05	
<b>Efectivo pagado por gastos de administración y ventas</b>		<b>-5.899,90</b>
Gastos de Personal	-4.034,15	
Disminucion Provision desahucio	0,00	
Gastos de servicios	-915,81	
Gastos financieros	-52,62	
Disminucion de Intereses por pagar	0,00	
Impuesto a la Renta	-416,16	
Aumento de Impuestos por Pagar	186,15	
15% Participación Laboral	-391,68	
Disminución de Pasivos con empleados	-275,63	
<b>Efectivo provisto por actividades de operación</b>		<b>2.297,86</b>
<b>Actividades de inversión</b>		<b>0,00</b>
Efectivo entregado por compra de propiedad, planta y equipo	0,00	
Inversiones temporales	0,00	
<b>Actividades de financiamiento</b>		<b>0,00</b>
Efectivo recibido		
Operaciones bancarias		
Efectivo Pagado		
Dividendos pagados		
<b>Efectivo neto</b>		<b>2.297,86</b>
Saldo Inicial de Caja y Equivalentes		758,97
<b>(=) Saldo Final de Caja y Equivalentes</b>	<b>\$</b>	<b>3.056,83</b>



*my*

**FAX Y COPIAS FAXYCOPIAS S.A.**  
**ESTADO DE FLUJOS DE EFECTIVO**  
**AÑO TERMINADO EL 31 DE DICIEMBRE DE 2007**


**CONCILIACION DEL RESULTADO NETO DEL PERIODO CON EL FLUJO DE FONDOS**  
**PROVISTOS POR ACTIVIDADES DE OPERACIÓN**

Utilidad Neta		1.803,38
(+) Gastos no realizados en efectivo		149,66
Depreciaciones	115,15	
Cuentas Incobrables	34,51	
Otros ingresos y egresos	0,00	
Utilidad conciliada con gastos efectivos		1.953,04
(+) (-) Aumentos y Disminuciones de Activos y Pasivos Operativos		344,82
Disminución de Cuentas por Cobrar	1.633,74	
Disminución de inventarios	-1.086,32	
Aumento de impuestos	-113,92	
Disminución de prepagados	0,00	
Disminución de anticipos	0,00	
Disminución de Cuentas por Pagar	0,80	
Disminución Provision desahucio	0,00	
Disminución de Intereses por Pagar	0,00	
Disminución de Impuestos por Pagar	186,15	
Disminución de Pasivos con empleados	-275,63	
<b>Efectivo neto proveniente de actividades operativas</b>	<b>\$</b>	<b>2.297,86</b>



**FAX Y COPIAS FAXYCOPIAS S.A.**  
**ESTADO DE EVOLUCION DEL PATRIMONIO**  
**AÑOS TERMINADOS AL 31 DE DICIEMBRE DE 2007 Y 2008**

	CAPITAL SOCIAL	RESERVA LEGAL	RESERVA FACULTATIVA	RESERVA AUMENTO DE CAPITAL	RESULTADOS ACUMULADOS	TOTAL
Saldos al 1 de enero de 2006	9.000,00	1.195,27	1.868,63	0,00	-266,12	<b>11.797,78</b>
Apropiación utilidades a reservas legal y facultativa						
Dividendos a distribuir		49,39	444,49		-493,88	0,00
Pérdida del año					-842,77	-842,77
 Saldos al 31 de diciembre de 2007	 9.000,00	 1.244,66	 2.313,12	 0,00	 -1.602,77	 <b>10.955,01</b>
  Utilidad del año					 1.803,38	 1.803,38
Saldos al 31 de diciembre de 2008	9.000,00	1.244,66	2.313,12	0,00	200,61	<b>12.758,39</b>



*mp*