

## **INFORME DE LOS AUDITORES INDEPENDIENTES**

A los Accionistas de **ALIMENTOS ESPECIALES PROCESADOS C.A. ALEPROCA:**

### **Informe sobre los estados financieros**

1. Hemos auditado los estados adjuntos de la Compañía **ALIMENTOS ESPECIALES PROCESADOS C.A. ALEPROCA**, que comprenden el estado de situación financiera al 31 de diciembre del año 2013 y el correspondiente estado de resultados del periodo y otros resultados integrales, de cambios en el patrimonio neto de los accionistas y el rendimiento financiero reflejado por el estado de flujo de efectivo por el año terminado en esa fecha, así como un resumen de las políticas contables significativas y otras notas explicativas.

### **Responsabilidad de la Gerencia por los estados financieros**

2. La Gerencia es responsable por la preparación y presentación razonable de estos estados financieros de acuerdo con Normas Internacionales de Información Financiera –NIIF. Esta responsabilidad incluye: el diseño, la implementación y el mantenimiento del control interno pertinente a la preparación y presentación razonable de los estados financieros que no contienen distorsiones importantes, causados por fraude o error; mediante la selección y aplicación de políticas contables apropiadas; y de la realización de estimaciones contables que sean razonables de acuerdo con las circunstancias.

### **Responsabilidad del auditor**

3. Nuestra responsabilidad es expresar una opinión sobre los estados financieros basada en nuestra auditoría. Nuestra auditoría fue efectuada de acuerdo con Normas Internacionales de Auditoría. Dichas normas requieren que cumplamos con los requerimientos éticos y que planifiquemos y ejecutemos las auditorías con el fin de obtener seguridad razonable de que los estados financieros no contienen distorsiones importantes.
4. Una auditoría comprende la realización de procedimientos a fin de obtener evidencia de auditoría sobre los saldos y revelaciones en los estados financieros. Los procedimientos de auditoría que aplicamos dependen del juicio del auditor, incluyendo la evaluación del riesgo de que los estados financieros contengan distorsiones importantes debido a fraude o error. Al efectuar esta evaluación del

(Continúa en la siguiente página...)

Certificamos que las cifras que constan en los Estados Financieros y notas aclaratorias adjuntas, son el fiel reflejo de los libros de contabilidad y así mismo aceptamos la responsabilidad sobre los mismos.

Firma: \_\_\_\_\_ Nombre: \_\_\_\_\_

Av. 12 de Octubre 1830 y Cordero  
World Trade Center • Torre B • 2do. piso  
Teléfono (593-2) 2231137 / 2557173 / 174 / 178  
info@aena.ws • www.aena.ws  
Quito-Ecuador

  
www.grupoas

A los Accionistas de **ALIMENTOS ESPECIALES PROCESADOS C.A. ALEPROCA:**

(Continuación...)

riesgo, el auditor toma en consideración el control interno de la Compañía que le es relevante para la preparación y presentación razonable de los estados financieros de la Compañía, a fin de diseñar procedimientos de auditoría apropiados en las circunstancias, pero no con el propósito de expresar una opinión sobre la efectividad del control interno de la Compañía. Una auditoría también incluye la evaluación de que los principios de contabilidad utilizados son apropiados y que las estimaciones contables realizadas por la Gerencia son razonables, así como una evaluación de la presentación general de los estados financieros.


5. Consideramos que la evidencia de auditoría que hemos obtenido es suficiente y apropiada para proporcionar una base para nuestra opinión de la auditoría.


#### **Opinión**

6. En nuestra opinión, los estados financieros mencionados en el párrafo 1 presentan razonablemente, en todos los aspectos importantes, la situación financiera de **ALIMENTOS ESPECIALES PROCESADOS C.A. ALEPROCA**, al 31 de diciembre de 2013, el resultado de sus operaciones y el flujo de efectivo por el año terminado en esa fecha, de conformidad con Normas Internacionales de Información Financiera.

#### **Otros asuntos**

7. Durante los últimos tres años el resultado neto de la operación ha arrojado pérdida. En vista de esta situación y a fin de mejorar los resultados, la administración principal de la Compañía está tomando las respectivas medidas.
8. Los estados financieros al 31 de diciembre de 2012, fueron auditados por otro auditor, la opinión emitida con fecha 14 de mayo de 2013 no contiene salvedades.
9. Debido a las regulaciones establecidas por la Superintendencia de Compañías del Ecuador, la Compañía en el año 2012 aplicó por primera vez las Normas Internacionales de Información Financiera.

  
**AENA, Auditores y Consultores Cia. Ltda.**  
Registro en la Superintendencia  
de Compañías del Ecuador N° 221

  
**Wilson Silva Mantilla CPA**  
Representante Legal  
Registro de CPA N° 19.085

Certificamos que los datos que constan en los Estados financieros y notas explicativas adjuntos, son el fiel reflejo de los libros de contabilidad y así mismo aceptamos la responsabilidad sobre los mismos.



**ALIMENTOS ESPECIALES PROCESADOS C.A. ALEPROCA**

**ESTADOS DE SITUACIÓN FINANCIERA AL 31 DE DICIEMBRE DE 2013 Y 2012**  
(Expresado en dólares americanos)

	NOTAS	2013	2012	NOTAS	2013	2012
<b>ACTIVOS</b>						
<b>Activos corrientes:</b>						
Efectivo y equivalentes de efectivo	7	15.834	81.939	14	61.301	47.086
Deudores comerciales y otras cuentas por cobrar	8	438.467	412.592	15	262.273	332.997
Inventarios	9	231.382	248.248	16	8.540	14.962
Activos por impuestos corrientes	10	86.662	76.645	16	134.011	106.931
Otras cuentas por cobrar a partes relacionadas		14.523	11.963	17	164.168	108.506
Activos biológicos	11	176.281	216.519		630.293	610.482
<b>Total activos corrientes</b>		<b>963.149</b>	<b>1.047.906</b>			
<b>Activos no corrientes:</b>						
Equipo	12	372.185	375.128	14	4.419	54.946
Activos intangibles	13	-	117.965	19	126.854	143.050
Activo por impuesto diferido		3.986	-		131.273	197.996
Otros activos no corrientes		860	860		761.566	808.478
<b>Total activos no corrientes</b>		<b>377.031</b>	<b>493.953</b>			
<b>Total activos</b>		<b>1.340.180</b>	<b>1.541.859</b>			
<b>PASIVOS Y PATRIMONIO</b>						
<b>Pasivos corrientes:</b>						
Obligaciones bancarias						
Cuentas por pagar comerciales y otras cuentas por pagar						
Pasivos por impuestos corrientes						
Obligaciones laborales a corto plazo						
Otras cuentas por pagar a partes relacionadas a corto plazo						
<b>Total pasivos corrientes</b>						
<b>Pasivos no corrientes:</b>						
Obligaciones bancarias a largo plazo						
Obligaciones por beneficios definidos						
<b>Total pasivos no corrientes</b>						
<b>Total pasivos</b>						
<b>Patrimonio</b>						
(Ver estado de cambios en el patrimonio neto adjunto)						
<b>Total pasivos y patrimonio</b>						

  
Alfonso Arroyo Saez  
Representante Legal


  
Paola Fontseca  
Contadora

Certificamos que las cifras de los Estados Financieros y notas adjuntas, por el hecho de ser estados financieros, son las mismas que las que aparecen en las notas adjuntas (1 a 30) son parte integrante de estos estados financieros.

**ALIMENTOS ESPECIALES PROCESADOS C.A. ALEPROCA**

**ESTADOS DE RESULTADOS DEL PERÍODO Y OTROS**  
**RESULTADOS INTEGRALES**  
**POR LOS AÑOS TERMINADOS AL 31 DE DICIEMBRE DE 2013 y 2012**  
**(Expresado en dólares americanos)**

	<u>NOTAS</u>	<u>2013</u>	<u>2012</u>
Ingresos por ventas	23	4.711.706	4.736.607
Costos operativos	24	-3.385.344	-3.365.018
<b>MARGEN BRUTO</b>		<u>1.326.362</u>	<u>1.371.589</u>
 Gastos de administración y ventas	24	-1.437.642	-1.372.122
Gastos financieros		-7.293	-9.678
Otros ingresos, neto		7.642	23.805
<b>(PÉRDIDA) UTILIDAD ANTES DE IMPUESTO</b>		<u>-110.931</u>	<u>13.594</u>
 Impuesto a las ganancias	25	-30.529	-29.569
<b>PÉRDIDA DE OPERACIONES</b>		<u>-141.460</u>	<u>-15.975</u>
<b>CONTINUADAS</b>		<u>-141.460</u>	<u>-15.975</u>
 <b>PÉRDIDA DEL PERÍODO</b>			
<b>ATRIBUIBLE A:</b>			
Propietarios de la controladora		-141.460	-15.975
Participación no controlante		-	-
		<u>-141.460</u>	<u>-15.975</u>
 <b>PÉRDIDA POR ACCIÓN</b>			
Básica		<u>-28,01</u>	<u>-3,16</u>

  
Alfonso Arroyo Sáenz  
Representante Legal

Certificamos que los datos reflejados en los Estados Financieros y notas aclaratorias adjuntas, son el fiel reflejo de la realidad de la entidad y adjuntamos Las notas adjuntas (1 a 30) son parte integrante de estos estados financieros

  
Paola Fonseca  
Contadora

**ALIMENTOS ESPECIALES PROCESADOS C.A. ALEPROCA**

**ESTADOS DE CAMBIOS EN EL PATRIMONIO NETO AL 31 DE DICIEMBRE DE 2013 Y 2012**  
(Expresado en dólares americanos)

	Capital Social (Nota 20)	Reserva Legal (Nota 21)	Aportes Futuras Capitalizaciones	Reserva de capital (Nota 22a)	Resultados Acumulados		
					Resultados de NIIF por primera vez (Nota 22b)	Pérdidas Acumuladas	Resultados Acumulados Total
<b>Saldo al 31 de diciembre de 2011</b>	505.000	73.264	-	59	-21.381	-60.058	-81.380
<b>Cambios en Patrimonio:</b>							
Ajustes a la aplicación de NIIF	-	-	-	-	-8.549	313	-8.236
Aportes futuras capitalizaciones	-	-	260.708	-	-	-	260.708
Pérdida del ejercicio	-	-	-	-	-	-15.975	-15.975
<b>Saldo como fue reportado al 31 de diciembre de 2012</b>	505.000	73.264	260.708	59	-29.930	-75.720	733.381
Ajustes	-	-	-	-	-	-13.307	-13.307
<b>Saldo ajustado al 31 de diciembre de 2012</b>	505.000	73.264	260.708	59	-29.930	-89.027	720.074
<b>Cambios en Patrimonio:</b>							
Pérdida del ejercicio	-	-	-	-	-	-141.460	-141.460
<b>Saldo al 31 de diciembre de 2013</b>	505.000	73.264	260.708	59	-29.930	-230.487	578.614

  
Alfonso Arroyo Sáenz  
Representante Legal

  
Paola Fonseca  
Contadora

Las notas adjuntas (1 a 30) son parte integrante de estos estados financieros




**ALIMENTOS ESPECIALES PROCESADOS C.A. ALEPROCA**

**ESTADOS DE FLUJOS DE EFECTIVO**  
**POR LOS AÑOS TERMINADOS AL 31 DE DICIEMBRE DE 2013 y 2012**  
**(Expresados en dólares americanos)**

	<u>NOTAS</u>	<u>2013</u>	<u>2012</u>
<b>FLUJOS DE CAJA POR ACTIVIDADES DE OPERACIÓN:</b>			
Recibido de clientes		4.695.585	4.594.662
Pagado a proveedores y empleados		-4.497.591	-4.290.644
Gastos financieros		-7.293	-9.678
Otros ingresos, neto		7.642	23.805
Impuesto a la renta (retenciones)		-44.532	-42.910
<b>Efectivo neto proveniente de actividades de operación</b>		<u>153.811</u>	<u>275.235</u>
<b>FLUJOS DE CAJA POR ACTIVIDADES DE INVERSIÓN:</b>			
Adiciones de equipo, neta	12	-122.211	-73.174
Adiciones de intangibles, neta	13	-61.393	-206.904
<b>Efectivo neto utilizado en actividades de inversión</b>		<u>-183.604</u>	<u>-280.078</u>
<b>FLUJOS DE CAJA POR ACTIVIDADES DE FINANCIAMIENTO:</b>			
Obligaciones bancarias		-36.312	85.682
<b>Efectivo neto (utilizado en) proveniente de actividades de financiamiento</b>		<u>-36.312</u>	<u>85.682</u>
<b>EFFECTIVO Y EQUIVALENTES:</b>			
(Disminución) incremento neto durante el año		-66.105	80.839
Saldo al inicio del año		81.939	1.100
Saldo al final del año	7	<u>15.834</u>	<u>81.939</u>

  
Alfonso Arroyo Sáenz  
Representante Legal

  
Paola Fonseca  
Contadora


Certificamos que los datos que constan en los Estados Financieros y complementarios adjuntos, son el fiel reflejo de los libros de contabilidad y así mismo aceptamos que las notas adjuntas (1 a 30) son parte integrante de estos estados financieros


Firma: \_\_\_\_\_ Fecha: \_\_\_\_\_

**ALIMENTOS ESPECIALES PROCESADOS C.A. ALEPROCA**

**ESTADOS DE FLUJOS DE EFECTIVO**  
**POR LOS AÑOS TERMINADOS AL 31 DE DICIEMBRE DE 2013 y 2012**  
**(Expresados en dólares americanos)**

	<u>NOTAS</u>	<u>2013</u>	<u>2012</u>
<b>CONCILIACIÓN DE LA PÉRDIDA DE OPERACIONES CON EL EFECTIVO NETO PROVENIENTE DE ACTIVIDADES DE OPERACIÓN:</b>			
Pérdida de operaciones		-141.460	-15.975
<b>Ajustes para conciliar la pérdida de operaciones con el efectivo neto proveniente de actividades de operación:</b>			
Deterioro de activos financieros	8	258	260
Depreciación de propiedad y equipo	12	125.154	122.432
Depreciación NIIF	12	-	-3.411
Amortización de intangibles	13	166.050	191.158
Provisión de beneficios definidos	19	-1.095	3.861
Provisión de impuesto a la renta	25	34.515	29.569
Impuesto a las ganancias diferido	25	-3.986	-
<b>Cambio en activos y pasivos:</b>			
Deudores comerciales y otras cuentas por cobrar		-26.133	15.880
Inventarios		16.866	-40.923
Activos por impuestos corrientes		-44.532	-42.910
Otras cuentas por cobrar a partes relacionadas		-2.560	-11.175
Activo biológico		40.238	-61.957
Otros activos no corrientes		-	-860
Cuentas por pagar comerciales y otras cuentas por pagar		-70.724	50.136
Obligaciones laborales a corto plazo		27.080	51.396
Pasivos por impuestos corrientes		-6.422	6.957
Otras cuentas por pagar a partes partes relacionadas a corto plazo		55.663	-19.203
Obligaciones por beneficios definidos		-15.101	-
<b>EFFECTIVO NETO PROVENIENTE DE ACTIVIDADES DE OPERACIÓN</b>		<b>153.811</b>	<b>275.235</b>

  
 Alfonso Arroyo Sáenz  
 Representante Legal

  
 Paola Fonseca  
 Contadora

Certificamos que los datos que constan en los Estados Financieros y notas adjuntas son el fiel reflejo de la realidad y así mismo adaptamos la información sobre los mismos.

Las notas adjuntas (1 a 30) son parte integrante de estos estados financieros