

REPÚBLICA DEL ECUADOR

SUPERINTENDENCIA DE COMPAÑÍAS
REGISTRO DE SOCIEDADES

COMPROBANTE DE INGRESO PARA LA PRESENTACIÓN FÍSICA DE LOS DOCUMENTOS

Expediente: 49315

RUC: 1791303377001

Nombre: SANCHEZ GARCIA & ASOCIADOS S.A.

No. DE INGRESO: 48558

FECHA MÁXIMA DE PRESENTACIÓN:

DOCUMENTOS A PRESENTAR:

- Estado Financiero - NEC (3 copias)
- Formulario de Actualización de Datos (3 copias)
- Nómina de Socios / Accionistas
- Nómina de Administradores, con sus respectivas cédulas de identidad actualizadas y certificados de votación de las personas que firman los documentos. Además deben ingresar el número y clasificación del personal ocupado de la empresa.
- Copia legible del Registro Único de Contribuyentes (RUC) (3 copias)
- Informe de Representante Legal
- Informe de Comisario
- Informe de Auditoría Externa, si la compañía tiene socios o accionistas del Estado, o si la compañía es sucursal extranjera y tiene activos mayores a 100.000 dólares, o si no es sucursal extranjera y tiene activos superiores a 1.000.000 de dólares, en el ejercicio económico inmediato anterior


NOTA:

De acuerdo a las resoluciones emitidas por la Superintendencia de Compañías, los Representantes Legales deberán presentar todos los documentos e informes en forma conjunta, caso contrario no se receptorán documentos por separado.

La impresión de los estados financieros e informes por favor hacerlo en hojas de papel bond tamaño A4.

Fecha de Emisión: 30/06/2011 11:19:43:467



|  SUPERINTENDENCIA DE COMPAÑÍAS | RAZÓN SOCIAL | SANCHEZ GARCIA & ASOCIADOS S.A. | | | | | | | | | | | | | | | | | | | | | | | | | | | | | | | | | | | | | | | | | | | | | | | | | | | | | | | | | | | | | | | | | | | | | | | | | | | | | | | | | | | | | | | | | | | | | | | | | | | | | | | | | | | | | | | | | | | | | | | | | | | | | | |
|--|-------------------|--|---|--------|--------------|---|----|--|---|--------|------------|--|--------|------------|---|-----|------------|--|-----|--------------|------------------------|-----|------------|---|-----|--|---|-----|--|---------------------|-----|--|--|-----|--|--|-----|--|--|-----|------------|--------------------------|-----|----------|---|-----|--|-----------------------|-----|--------|--|-----|--|------------------------------------|-----|--|---|-----|--|-------------------------------|-----|--|---|-----|-----------|---|-----|--|--|-----|--|---|-----|--|-----------------------------------|-----|-----------|---|-----|--|----------------------------------|-----|--|----------------------|-----|--|------------------------------------|-----|--|---|-----|--|-----------------------------|-----|--|---|-----|----------|------------------------------------|-----|--|-------------------|-----|--------------|--|-----|--|--|-----|--|--|--|--|---|-----|--|--|--|--|---|-----|--|--|--|--|----------------------------|--|--|
| | DIRECCIÓN | FRANCISCO DE ORELLANA SN Y MIGUEL H. ALCIVAR | | | | | | | | | | | | | | | | | | | | | | | | | | | | | | | | | | | | | | | | | | | | | | | | | | | | | | | | | | | | | | | | | | | | | | | | | | | | | | | | | | | | | | | | | | | | | | | | | | | | | | | | | | | | | | | | | | | | | | | | | | | | | | |
| | EXPEDIENTE | 49315 | | | | | | | | | | | | | | | | | | | | | | | | | | | | | | | | | | | | | | | | | | | | | | | | | | | | | | | | | | | | | | | | | | | | | | | | | | | | | | | | | | | | | | | | | | | | | | | | | | | | | | | | | | | | | | | | | | | | | | | | | | | | | | |
| | RUC | 1791303377001 | | | | | | | | | | | | | | | | | | | | | | | | | | | | | | | | | | | | | | | | | | | | | | | | | | | | | | | | | | | | | | | | | | | | | | | | | | | | | | | | | | | | | | | | | | | | | | | | | | | | | | | | | | | | | | | | | | | | | | | | | | | | | | |
| | AÑO | 2010 | | | | | | | | | | | | | | | | | | | | | | | | | | | | | | | | | | | | | | | | | | | | | | | | | | | | | | | | | | | | | | | | | | | | | | | | | | | | | | | | | | | | | | | | | | | | | | | | | | | | | | | | | | | | | | | | | | | | | | | | | | | | | | |
| | FORMULARIO | SC.NEC.49315.2010.1 | | | | | | | | | | | | | | | | | | | | | | | | | | | | | | | | | | | | | | | | | | | | | | | | | | | | | | | | | | | | | | | | | | | | | | | | | | | | | | | | | | | | | | | | | | | | | | | | | | | | | | | | | | | | | | | | | | | | | | | | | | | | | | |
| | NÚMERO DE INGRESO | 48558 | | | | | | | | | | | | | | | | | | | | | | | | | | | | | | | | | | | | | | | | | | | | | | | | | | | | | | | | | | | | | | | | | | | | | | | | | | | | | | | | | | | | | | | | | | | | | | | | | | | | | | | | | | | | | | | | | | | | | | | | | | | | | | |
| FECHA DE LA JUNTA QUE APROBÓ LOS ESTADOS FINANCIEROS (DD/MM/AAAA) | | | | | | | | | | | | | | | | | | | | | | | | | | | | | | | | | | | | | | | | | | | | | | | | | | | | | | | | | | | | | | | | | | | | | | | | | | | | | | | | | | | | | | | | | | | | | | | | | | | | | | | | | | | | | | | | | | | | | | | | | | | | | | | | |
| ESTADO FINANCIERO BAJO NEC PARA LA SUPERINTENDENCIA DE COMPAÑÍAS | | | | | | | | | | | | | | | | | | | | | | | | | | | | | | | | | | | | | | | | | | | | | | | | | | | | | | | | | | | | | | | | | | | | | | | | | | | | | | | | | | | | | | | | | | | | | | | | | | | | | | | | | | | | | | | | | | | | | | | | | | | | | | | | |
| OPERACIONES CON PARTES RELACIONADAS DEL EXTERIOR EN EL EJERCICIO ECONÓMICO | | | | | | | | | | | | | | | | | | | | | | | | | | | | | | | | | | | | | | | | | | | | | | | | | | | | | | | | | | | | | | | | | | | | | | | | | | | | | | | | | | | | | | | | | | | | | | | | | | | | | | | | | | | | | | | | | | | | | | | | | | | | | | | | |
| <table border="1"> <thead> <tr> <th>CUENTA</th> <th>CÓDIGO</th> <th>VALOR US\$</th> </tr> </thead> <tbody> <tr> <td>ACTIVO CON PARTES RELACIONADAS DEL EXTERIOR</td> <td>11</td> <td></td> </tr> <tr> <td>PASIVO CON PARTES RELACIONADAS DEL EXTERIOR</td> <td>12</td> <td></td> </tr> <tr> <td>INGRESO CON PARTES RELACIONADAS DEL EXTERIOR</td> <td>13</td> <td></td> </tr> <tr> <td>EGRESO CON PARTES RELACIONADAS DEL EXTERIOR</td> <td>14</td> <td></td> </tr> <tr> <td>TOTAL OPERACIONES CON PARTES RELACIONADAS DEL EXTERIOR</td> <td>15</td> <td></td> </tr> </tbody> </table> | | | CUENTA | CÓDIGO | VALOR US\$ | ACTIVO CON PARTES RELACIONADAS DEL EXTERIOR | 11 | | PASIVO CON PARTES RELACIONADAS DEL EXTERIOR | 12 | | INGRESO CON PARTES RELACIONADAS DEL EXTERIOR | 13 | | EGRESO CON PARTES RELACIONADAS DEL EXTERIOR | 14 | | TOTAL OPERACIONES CON PARTES RELACIONADAS DEL EXTERIOR | 15 | | | | | | | | | | | | | | | | | | | | | | | | | | | | | | | | | | | | | | | | | | | | | | | | | | | | | | | | | | | | | | | | | | | | | | | | | | | | | | | | | | | | | | | | | | | | | | | | | | | | | | | | | | | | | |
| CUENTA | CÓDIGO | VALOR US\$ | | | | | | | | | | | | | | | | | | | | | | | | | | | | | | | | | | | | | | | | | | | | | | | | | | | | | | | | | | | | | | | | | | | | | | | | | | | | | | | | | | | | | | | | | | | | | | | | | | | | | | | | | | | | | | | | | | | | | | | | | | | | | | |
| ACTIVO CON PARTES RELACIONADAS DEL EXTERIOR | 11 | | | | | | | | | | | | | | | | | | | | | | | | | | | | | | | | | | | | | | | | | | | | | | | | | | | | | | | | | | | | | | | | | | | | | | | | | | | | | | | | | | | | | | | | | | | | | | | | | | | | | | | | | | | | | | | | | | | | | | | | | | | | | | | |
| PASIVO CON PARTES RELACIONADAS DEL EXTERIOR | 12 | | | | | | | | | | | | | | | | | | | | | | | | | | | | | | | | | | | | | | | | | | | | | | | | | | | | | | | | | | | | | | | | | | | | | | | | | | | | | | | | | | | | | | | | | | | | | | | | | | | | | | | | | | | | | | | | | | | | | | | | | | | | | | | |
| INGRESO CON PARTES RELACIONADAS DEL EXTERIOR | 13 | | | | | | | | | | | | | | | | | | | | | | | | | | | | | | | | | | | | | | | | | | | | | | | | | | | | | | | | | | | | | | | | | | | | | | | | | | | | | | | | | | | | | | | | | | | | | | | | | | | | | | | | | | | | | | | | | | | | | | | | | | | | | | | |
| EGRESO CON PARTES RELACIONADAS DEL EXTERIOR | 14 | | | | | | | | | | | | | | | | | | | | | | | | | | | | | | | | | | | | | | | | | | | | | | | | | | | | | | | | | | | | | | | | | | | | | | | | | | | | | | | | | | | | | | | | | | | | | | | | | | | | | | | | | | | | | | | | | | | | | | | | | | | | | | | |
| TOTAL OPERACIONES CON PARTES RELACIONADAS DEL EXTERIOR | 15 | | | | | | | | | | | | | | | | | | | | | | | | | | | | | | | | | | | | | | | | | | | | | | | | | | | | | | | | | | | | | | | | | | | | | | | | | | | | | | | | | | | | | | | | | | | | | | | | | | | | | | | | | | | | | | | | | | | | | | | | | | | | | | | |
| <table border="1"> <thead> <tr> <th colspan="3">BALANCE GENERAL (NEC 1)</th> <th colspan="3">ESTADO DE RESULTADOS (NEC 1)</th> </tr> <tr> <th>CUENTA</th> <th>CÓDIGO</th> <th>VALOR US\$</th> <th>CUENTA</th> <th>CÓDIGO</th> <th>VALOR US\$</th> </tr> </thead> <tbody> <tr> <td>CAJA - BANCOS</td> <td>311</td> <td>101.228,85</td> <td>VENTAS NETAS LOCALES GRAVADAS CON TARIFA 12%</td> <td>601</td> <td>1.229.245,88</td> </tr> <tr> <td>INVERSIONES CORRIENTES</td> <td>312</td> <td>299.373,80</td> <td>VENTAS NETAS LOCALES GRAVADAS CON TARIFA 0%</td> <td>602</td> <td></td> </tr> <tr> <td>CUENTAS Y DOCUMENTOS POR COBRAR CLIENTES CORRIENTE RELACIONADOS LOCALES</td> <td>313</td> <td></td> <td>EXPORTACIONES NETAS</td> <td>603</td> <td></td> </tr> <tr> <td>CUENTAS Y DOCUMENTOS POR COBRAR CLIENTES CORRIENTE RELACIONADOS DEL EXTERIOR</td> <td>314</td> <td></td> <td>OTROS INGRESOS PROVENIENTES DEL EXTERIOR</td> <td>604</td> <td></td> </tr> <tr> <td>CUENTAS Y DOCUMENTOS POR COBRAR CLIENTES CORRIENTE NO RELACIONADOS LOCALES</td> <td>315</td> <td>269.653,83</td> <td>RENDIMIENTOS FINANCIEROS</td> <td>605</td> <td>6.891,15</td> </tr> <tr> <td>CUENTAS Y DOCUMENTOS POR COBRAR CLIENTES CORRIENTE NO RELACIONADOS DEL EXTERIOR</td> <td>316</td> <td></td> <td>OTRAS RENTAS GRAVADAS</td> <td>606</td> <td>306,92</td> </tr> <tr> <td>OTRAS CUENTAS Y DOCUMENTOS POR COBRAR CORRIENTE RELACIONADOS LOCALES</td> <td>317</td> <td></td> <td>UTILIDAD EN VENTA DE ACTIVOS FIJOS</td> <td>607</td> <td></td> </tr> <tr> <td>OTRAS CUENTAS Y DOCUMENTOS POR COBRAR CORRIENTE RELACIONADOS DEL EXTERIOR</td> <td>318</td> <td></td> <td>DIVIDENDOS PERCIBIDOS LOCALES</td> <td>608</td> <td></td> </tr> <tr> <td>OTRAS CUENTAS Y DOCUMENTOS POR COBRAR CORRIENTE NO RELACIONADOS LOCALES</td> <td>319</td> <td>31.839,78</td> <td>RENTAS EXENTAS PROVENIENTES DE DONACIONES Y APORTACIONES DE RECURSOS PUBLICOS</td> <td>609</td> <td></td> </tr> <tr> <td>OTRAS CUENTAS Y DOCUMENTOS POR COBRAR CORRIENTE NO RELACIONADOS DEL EXTERIOR</td> <td>320</td> <td></td> <td>RENTAS EXENTAS PROVENIENTES DE DONACIONES Y APORTACIONES DE OTRAS LOCALES</td> <td>610</td> <td></td> </tr> <tr> <td>(-) PROVISIÓN CUENTAS INCOBRABLES</td> <td>321</td> <td>-7.834,80</td> <td>RENTAS EXENTAS PROVENIENTES DE DONACIONES Y APORTACIONES DEL EXTERIOR</td> <td>611</td> <td></td> </tr> <tr> <td>CRÉDITO TRIBUTARIO A FAVOR (IVA)</td> <td>323</td> <td></td> <td>OTRAS RENTAS EXENTAS</td> <td>612</td> <td></td> </tr> <tr> <td>CRÉDITO TRIBUTARIO A FAVOR (RENTA)</td> <td>324</td> <td></td> <td>VENTAS NETAS DE ACTIVOS FIJOS (INFORMATIVO)</td> <td>691</td> <td></td> </tr> <tr> <td>INVENTARIO DE MATERIA PRIMA</td> <td>325</td> <td></td> <td>INGRESOS POR REEMBOLSO COMO INTERMEDIARIO (INFORMATIVO)</td> <td>692</td> <td>9.792,38</td> </tr> <tr> <td>INVENTARIO DE PRODUCTOS EN PROCESO</td> <td>326</td> <td></td> <td>TOTAL INGRESOS DE</td> <td>699</td> <td>1.236.443,95</td> </tr> <tr> <td>INVENTARIO DE SUMINISTROS Y MATERIALES</td> <td>327</td> <td></td> <td>INVENTARIO INICIAL DE BIENES NO PRODUCIDOS POR LA COMPAÑÍA</td> <td>701</td> <td></td> </tr> <tr> <td></td> <td></td> <td></td> <td>COMPRAS NETAS LOCALES DE BIENES NO PRODUCIDOS POR LA COMPAÑÍA</td> <td>702</td> <td></td> </tr> <tr> <td></td> <td></td> <td></td> <td>IMPORTACIONES DE BIENES NO PRODUCIDOS POR LA COMPAÑÍA</td> <td>703</td> <td></td> </tr> <tr> <td></td> <td></td> <td></td> <td>IMPORTACIONES DE BIENES NO</td> <td></td> <td></td> </tr> </tbody> </table> | | | BALANCE GENERAL (NEC 1) | | | ESTADO DE RESULTADOS (NEC 1) | | | CUENTA | CÓDIGO | VALOR US\$ | CUENTA | CÓDIGO | VALOR US\$ | CAJA - BANCOS | 311 | 101.228,85 | VENTAS NETAS LOCALES GRAVADAS CON TARIFA 12% | 601 | 1.229.245,88 | INVERSIONES CORRIENTES | 312 | 299.373,80 | VENTAS NETAS LOCALES GRAVADAS CON TARIFA 0% | 602 | | CUENTAS Y DOCUMENTOS POR COBRAR CLIENTES CORRIENTE RELACIONADOS LOCALES | 313 | | EXPORTACIONES NETAS | 603 | | CUENTAS Y DOCUMENTOS POR COBRAR CLIENTES CORRIENTE RELACIONADOS DEL EXTERIOR | 314 | | OTROS INGRESOS PROVENIENTES DEL EXTERIOR | 604 | | CUENTAS Y DOCUMENTOS POR COBRAR CLIENTES CORRIENTE NO RELACIONADOS LOCALES | 315 | 269.653,83 | RENDIMIENTOS FINANCIEROS | 605 | 6.891,15 | CUENTAS Y DOCUMENTOS POR COBRAR CLIENTES CORRIENTE NO RELACIONADOS DEL EXTERIOR | 316 | | OTRAS RENTAS GRAVADAS | 606 | 306,92 | OTRAS CUENTAS Y DOCUMENTOS POR COBRAR CORRIENTE RELACIONADOS LOCALES | 317 | | UTILIDAD EN VENTA DE ACTIVOS FIJOS | 607 | | OTRAS CUENTAS Y DOCUMENTOS POR COBRAR CORRIENTE RELACIONADOS DEL EXTERIOR | 318 | | DIVIDENDOS PERCIBIDOS LOCALES | 608 | | OTRAS CUENTAS Y DOCUMENTOS POR COBRAR CORRIENTE NO RELACIONADOS LOCALES | 319 | 31.839,78 | RENTAS EXENTAS PROVENIENTES DE DONACIONES Y APORTACIONES DE RECURSOS PUBLICOS | 609 | | OTRAS CUENTAS Y DOCUMENTOS POR COBRAR CORRIENTE NO RELACIONADOS DEL EXTERIOR | 320 | | RENTAS EXENTAS PROVENIENTES DE DONACIONES Y APORTACIONES DE OTRAS LOCALES | 610 | | (-) PROVISIÓN CUENTAS INCOBRABLES | 321 | -7.834,80 | RENTAS EXENTAS PROVENIENTES DE DONACIONES Y APORTACIONES DEL EXTERIOR | 611 | | CRÉDITO TRIBUTARIO A FAVOR (IVA) | 323 | | OTRAS RENTAS EXENTAS | 612 | | CRÉDITO TRIBUTARIO A FAVOR (RENTA) | 324 | | VENTAS NETAS DE ACTIVOS FIJOS (INFORMATIVO) | 691 | | INVENTARIO DE MATERIA PRIMA | 325 | | INGRESOS POR REEMBOLSO COMO INTERMEDIARIO (INFORMATIVO) | 692 | 9.792,38 | INVENTARIO DE PRODUCTOS EN PROCESO | 326 | | TOTAL INGRESOS DE | 699 | 1.236.443,95 | INVENTARIO DE SUMINISTROS Y MATERIALES | 327 | | INVENTARIO INICIAL DE BIENES NO PRODUCIDOS POR LA COMPAÑÍA | 701 | | | | | COMPRAS NETAS LOCALES DE BIENES NO PRODUCIDOS POR LA COMPAÑÍA | 702 | | | | | IMPORTACIONES DE BIENES NO PRODUCIDOS POR LA COMPAÑÍA | 703 | | | | | IMPORTACIONES DE BIENES NO | | |
| BALANCE GENERAL (NEC 1) | | | ESTADO DE RESULTADOS (NEC 1) | | | | | | | | | | | | | | | | | | | | | | | | | | | | | | | | | | | | | | | | | | | | | | | | | | | | | | | | | | | | | | | | | | | | | | | | | | | | | | | | | | | | | | | | | | | | | | | | | | | | | | | | | | | | | | | | | | | | | | | | | | | | | |
| CUENTA | CÓDIGO | VALOR US\$ | CUENTA | CÓDIGO | VALOR US\$ | | | | | | | | | | | | | | | | | | | | | | | | | | | | | | | | | | | | | | | | | | | | | | | | | | | | | | | | | | | | | | | | | | | | | | | | | | | | | | | | | | | | | | | | | | | | | | | | | | | | | | | | | | | | | | | | | | | | | | | | | | | |
| CAJA - BANCOS | 311 | 101.228,85 | VENTAS NETAS LOCALES GRAVADAS CON TARIFA 12% | 601 | 1.229.245,88 | | | | | | | | | | | | | | | | | | | | | | | | | | | | | | | | | | | | | | | | | | | | | | | | | | | | | | | | | | | | | | | | | | | | | | | | | | | | | | | | | | | | | | | | | | | | | | | | | | | | | | | | | | | | | | | | | | | | | | | | | | | |
| INVERSIONES CORRIENTES | 312 | 299.373,80 | VENTAS NETAS LOCALES GRAVADAS CON TARIFA 0% | 602 | | | | | | | | | | | | | | | | | | | | | | | | | | | | | | | | | | | | | | | | | | | | | | | | | | | | | | | | | | | | | | | | | | | | | | | | | | | | | | | | | | | | | | | | | | | | | | | | | | | | | | | | | | | | | | | | | | | | | | | | | | | | |
| CUENTAS Y DOCUMENTOS POR COBRAR CLIENTES CORRIENTE RELACIONADOS LOCALES | 313 | | EXPORTACIONES NETAS | 603 | | | | | | | | | | | | | | | | | | | | | | | | | | | | | | | | | | | | | | | | | | | | | | | | | | | | | | | | | | | | | | | | | | | | | | | | | | | | | | | | | | | | | | | | | | | | | | | | | | | | | | | | | | | | | | | | | | | | | | | | | | | | |
| CUENTAS Y DOCUMENTOS POR COBRAR CLIENTES CORRIENTE RELACIONADOS DEL EXTERIOR | 314 | | OTROS INGRESOS PROVENIENTES DEL EXTERIOR | 604 | | | | | | | | | | | | | | | | | | | | | | | | | | | | | | | | | | | | | | | | | | | | | | | | | | | | | | | | | | | | | | | | | | | | | | | | | | | | | | | | | | | | | | | | | | | | | | | | | | | | | | | | | | | | | | | | | | | | | | | | | | | | |
| CUENTAS Y DOCUMENTOS POR COBRAR CLIENTES CORRIENTE NO RELACIONADOS LOCALES | 315 | 269.653,83 | RENDIMIENTOS FINANCIEROS | 605 | 6.891,15 | | | | | | | | | | | | | | | | | | | | | | | | | | | | | | | | | | | | | | | | | | | | | | | | | | | | | | | | | | | | | | | | | | | | | | | | | | | | | | | | | | | | | | | | | | | | | | | | | | | | | | | | | | | | | | | | | | | | | | | | | | | |
| CUENTAS Y DOCUMENTOS POR COBRAR CLIENTES CORRIENTE NO RELACIONADOS DEL EXTERIOR | 316 | | OTRAS RENTAS GRAVADAS | 606 | 306,92 | | | | | | | | | | | | | | | | | | | | | | | | | | | | | | | | | | | | | | | | | | | | | | | | | | | | | | | | | | | | | | | | | | | | | | | | | | | | | | | | | | | | | | | | | | | | | | | | | | | | | | | | | | | | | | | | | | | | | | | | | | | |
| OTRAS CUENTAS Y DOCUMENTOS POR COBRAR CORRIENTE RELACIONADOS LOCALES | 317 | | UTILIDAD EN VENTA DE ACTIVOS FIJOS | 607 | | | | | | | | | | | | | | | | | | | | | | | | | | | | | | | | | | | | | | | | | | | | | | | | | | | | | | | | | | | | | | | | | | | | | | | | | | | | | | | | | | | | | | | | | | | | | | | | | | | | | | | | | | | | | | | | | | | | | | | | | | | | |
| OTRAS CUENTAS Y DOCUMENTOS POR COBRAR CORRIENTE RELACIONADOS DEL EXTERIOR | 318 | | DIVIDENDOS PERCIBIDOS LOCALES | 608 | | | | | | | | | | | | | | | | | | | | | | | | | | | | | | | | | | | | | | | | | | | | | | | | | | | | | | | | | | | | | | | | | | | | | | | | | | | | | | | | | | | | | | | | | | | | | | | | | | | | | | | | | | | | | | | | | | | | | | | | | | | | |
| OTRAS CUENTAS Y DOCUMENTOS POR COBRAR CORRIENTE NO RELACIONADOS LOCALES | 319 | 31.839,78 | RENTAS EXENTAS PROVENIENTES DE DONACIONES Y APORTACIONES DE RECURSOS PUBLICOS | 609 | | | | | | | | | | | | | | | | | | | | | | | | | | | | | | | | | | | | | | | | | | | | | | | | | | | | | | | | | | | | | | | | | | | | | | | | | | | | | | | | | | | | | | | | | | | | | | | | | | | | | | | | | | | | | | | | | | | | | | | | | | | | |
| OTRAS CUENTAS Y DOCUMENTOS POR COBRAR CORRIENTE NO RELACIONADOS DEL EXTERIOR | 320 | | RENTAS EXENTAS PROVENIENTES DE DONACIONES Y APORTACIONES DE OTRAS LOCALES | 610 | | | | | | | | | | | | | | | | | | | | | | | | | | | | | | | | | | | | | | | | | | | | | | | | | | | | | | | | | | | | | | | | | | | | | | | | | | | | | | | | | | | | | | | | | | | | | | | | | | | | | | | | | | | | | | | | | | | | | | | | | | | | |
| (-) PROVISIÓN CUENTAS INCOBRABLES | 321 | -7.834,80 | RENTAS EXENTAS PROVENIENTES DE DONACIONES Y APORTACIONES DEL EXTERIOR | 611 | | | | | | | | | | | | | | | | | | | | | | | | | | | | | | | | | | | | | | | | | | | | | | | | | | | | | | | | | | | | | | | | | | | | | | | | | | | | | | | | | | | | | | | | | | | | | | | | | | | | | | | | | | | | | | | | | | | | | | | | | | | | |
| CRÉDITO TRIBUTARIO A FAVOR (IVA) | 323 | | OTRAS RENTAS EXENTAS | 612 | | | | | | | | | | | | | | | | | | | | | | | | | | | | | | | | | | | | | | | | | | | | | | | | | | | | | | | | | | | | | | | | | | | | | | | | | | | | | | | | | | | | | | | | | | | | | | | | | | | | | | | | | | | | | | | | | | | | | | | | | | | | |
| CRÉDITO TRIBUTARIO A FAVOR (RENTA) | 324 | | VENTAS NETAS DE ACTIVOS FIJOS (INFORMATIVO) | 691 | | | | | | | | | | | | | | | | | | | | | | | | | | | | | | | | | | | | | | | | | | | | | | | | | | | | | | | | | | | | | | | | | | | | | | | | | | | | | | | | | | | | | | | | | | | | | | | | | | | | | | | | | | | | | | | | | | | | | | | | | | | | |
| INVENTARIO DE MATERIA PRIMA | 325 | | INGRESOS POR REEMBOLSO COMO INTERMEDIARIO (INFORMATIVO) | 692 | 9.792,38 | | | | | | | | | | | | | | | | | | | | | | | | | | | | | | | | | | | | | | | | | | | | | | | | | | | | | | | | | | | | | | | | | | | | | | | | | | | | | | | | | | | | | | | | | | | | | | | | | | | | | | | | | | | | | | | | | | | | | | | | | | | |
| INVENTARIO DE PRODUCTOS EN PROCESO | 326 | | TOTAL INGRESOS DE | 699 | 1.236.443,95 | | | | | | | | | | | | | | | | | | | | | | | | | | | | | | | | | | | | | | | | | | | | | | | | | | | | | | | | | | | | | | | | | | | | | | | | | | | | | | | | | | | | | | | | | | | | | | | | | | | | | | | | | | | | | | | | | | | | | | | | | | | |
| INVENTARIO DE SUMINISTROS Y MATERIALES | 327 | | INVENTARIO INICIAL DE BIENES NO PRODUCIDOS POR LA COMPAÑÍA | 701 | | | | | | | | | | | | | | | | | | | | | | | | | | | | | | | | | | | | | | | | | | | | | | | | | | | | | | | | | | | | | | | | | | | | | | | | | | | | | | | | | | | | | | | | | | | | | | | | | | | | | | | | | | | | | | | | | | | | | | | | | | | | |
| | | | COMPRAS NETAS LOCALES DE BIENES NO PRODUCIDOS POR LA COMPAÑÍA | 702 | | | | | | | | | | | | | | | | | | | | | | | | | | | | | | | | | | | | | | | | | | | | | | | | | | | | | | | | | | | | | | | | | | | | | | | | | | | | | | | | | | | | | | | | | | | | | | | | | | | | | | | | | | | | | | | | | | | | | | | | | | | | |
| | | | IMPORTACIONES DE BIENES NO PRODUCIDOS POR LA COMPAÑÍA | 703 | | | | | | | | | | | | | | | | | | | | | | | | | | | | | | | | | | | | | | | | | | | | | | | | | | | | | | | | | | | | | | | | | | | | | | | | | | | | | | | | | | | | | | | | | | | | | | | | | | | | | | | | | | | | | | | | | | | | | | | | | | | | |
| | | | IMPORTACIONES DE BIENES NO | | | | | | | | | | | | | | | | | | | | | | | | | | | | | | | | | | | | | | | | | | | | | | | | | | | | | | | | | | | | | | | | | | | | | | | | | | | | | | | | | | | | | | | | | | | | | | | | | | | | | | | | | | | | | | | | | | | | | | | | | | | | | |

| | | | | | |
|--|-----|-------------|--|-----|------------|
| INVENTARIO DE PROD. TERM. Y MERCAD. EN ALMACEN | 328 | | PRODUCIDOS POR LA COMPAÑIA | 704 | |
| MERCADERIAS EN TRANSITO | 329 | | (-) INVENTARIO FINAL DE BIENES NO PRODUCIDOS POR LA COMPAÑIA | 705 | |
| INVENTARIO REPUESTOS, HERRAMIENTAS Y ACCESORIOS | 330 | | INVENTARIO INICIAL DE MATERIA PRIMA | 706 | |
| ACTIVOS PAGADOS POR ANTICIPADO | 331 | | COMPRAS NETAS LOCALES DE MATERIA PRIMA | 707 | |
| OTROS ACTIVOS CORRIENTES | 332 | 4.361,02 | IMPORTACIONES DE MATERIA PRIMA | 708 | |
| TOTAL ACTIVO CORRIENTE | 339 | 698.622,48 | (-) INVENTARIO FINAL DE MATERIA PRIMA | 709 | |
| INMUEBLES (EXCEPTO TERRENOS) | 341 | 462.262,69 | INVENTARIO INICIAL DE PRODUCTOS EN PROCESO | 710 | |
| NAVES, AERONAVES, BARCAZAS Y SIMILARES | 342 | | (-) INVENTARIO FINAL DE PRODUCTOS EN PROCESO | 711 | |
| MUEBLES Y ENSERES | 343 | 109.369,81 | INVENTARIO INICIAL PRODUCTOS TERMINADOS | 712 | |
| MAQUINARIA, EQUIPO E INSTALACIONES | 344 | | (-) INVENTARIO FINAL DE PRODUCTOS TERMINADOS | 713 | |
| EQUIPO DE COMPUTACIÓN Y SOFTWARE | 345 | 39.534,97 | SUELDOS, SALARIOS Y DEMAS REMUNER Q CONSTITUYEN MATERIA GRAVADA DEL IESS | 715 | |
| VEHICULOS, EQUIPO DE TRANSPORTE Y CAMINERO MOVIL | 346 | 75.231,82 | SUELDOS, SALARIOS Y DEMAS REMUNER Q CONSTITUYEN MATERIA GRAVADA DEL IESS | 716 | 432.969,34 |
| OTROS ACTIVOS FIJOS | 347 | | BENEF SOCIALES, INDEMNIZ Y OTRAS REMUNERA Q NO CONSTIT MATERIA GRAV DEL IESS | 717 | |
| (-) DEPRECIACION ACUMULADA ACTIVO FIJO | 348 | -199.811,63 | BENEF SOCIALES, INDEMNIZ Y OTRAS REMUNERA Q NO CONSTIT MATERIA GRAV DEL IESS | 718 | 28.233,84 |
| TERRENOS | 349 | | APORTE A LA SEGURIDAD SOCIAL (INCLUYE FONDO DE RESERVA) | 719 | |
| OBRAS EN PROCESO | 350 | | APORTE A LA SEGURIDAD SOCIAL (INCLUYE FONDO DE RESERVA) | 720 | 64.081,57 |
| TOTAL ACTIVO FIJOS | 369 | 486.587,66 | HONORARIOS PROFESIONALES Y DIETAS | 721 | |
| MARCAS, PATENTES, DERECHOS DE LLAVE Y OTROS SIMILARES | 371 | | HONORARIOS PROFESIONALES Y DIETAS | 722 | 269.789,98 |
| GASTOS DE ORGANIZACION Y CONSTITUCION | 373 | | HONORARIOS A EXTRANJEROS POR SERVICIOS OCASIONALES | 723 | |
| GASTOS DE INVESTIGACION EXPLORACION Y SIMILARES | 375 | | HONORARIOS A EXTRANJEROS POR SERVICIOS OCASIONALES | 724 | |
| OTROS ACTIVOS DIFERIDOS | 377 | 557,70 | ARRENDAMIENTO DE INMUEBLES | 725 | |
| (-) AMORTIZACION ACUMULADA | 378 | -464,75 | ARRENDAMIENTO DE INMUEBLES | 726 | |
| TOTAL ACTIVO DIFERIDO | 379 | 92,95 | MANTENIMIENTO Y REPARACIONES | 727 | |
| INVERSIONES LARGO PLAZO ACCIONES Y PARTICIPACIONES | 381 | | MANTENIMIENTO Y REPARACIONES | 728 | 22.774,41 |
| INVERSIONES LARGO PLAZO OTRAS | 382 | | COMBUSTIBLES | 729 | |
| CUENTAS Y DOCUMENTOS POR COBRAR CLIENTES LARGO PLAZO RELACIONADOS LOCALES | 383 | | COMBUSTIBLES | 730 | 122,06 |
| CUENTAS Y DOCUMENTOS POR COBRAR CLIENTES LARGO PLAZO RELACIONADOS DEL EXTERIOR | 384 | | PROMOCION Y PUBLICIDAD | 731 | |
| CUENTAS Y DOCUMENTOS POR COBRAR CLIENTES LARGO PLAZO NO RELACIONADOS LOCALES | 385 | | PROMOCION Y PUBLICIDAD | 732 | 23.853,59 |
| CTAS Y DOCUMENTOS POR COBRAR CLIENTES LARGO PLAZO NO RELACIONADOS DEL EXTERIOR | 386 | | MINISTERIOS Y MATERIALES | 733 | |
| OTRAS CUENTAS Y DOCUMENTOS POR COBRAR LARGO PLAZO RELACIONADOS LOCALES | 387 | | MINISTERIOS Y MATERIALES | 734 | 7.829,10 |
| OTRAS CUENTAS Y DOCUMENTOS POR COBRAR LARGO PLAZO RELACIONADOS DEL EXTERIOR | 388 | | TRANSPORTE | 735 | |
| OTRAS CUENTAS Y DOCUMENTOS POR COBRAR LARGO PLAZO NORELACIONADOS LOCALES | 389 | | TRANSPORTE | 736 | 1.517,39 |
| | | | PROVISIONES PARA JURISDICCION PATRONAL | 737 | |


| | | | | | |
|---|-----|--------------|---|-----|----------|
| OTRAS CUENTAS Y DOCUMENTOS POR COBRAR LARGO PLAZO NO RELACIONADOS DEL EXTERIOR | 390 | | PROVISIONES PARA JUBILACION PATRONAL | 738 | 4.576,93 |
| (-) PROVISION CUENTAS INCOBRABLES | 391 | | PROVISIONES PARA DESAHUCIO | 739 | |
| OTROS ACTIVOS LARGO PLAZO | 392 | | PROVISIONES PARA DESAHUCIO | 740 | 947,04 |
| TOTAL ACTIVOS LARGO PLAZO | 397 | 0,00 | PROVISIONES PARA CUENTAS INCOBRABLES | 742 | 2.696,54 |
| TOTAL DEL ACTIVO | 399 | 1.185.303,09 | PROVISIONES OTRAS PROVISIONES | 743 | |
| CUENTAS Y DOCUMENTOS POR PAGAR PROVEEDORES CORRIENTE RELACIONADOS LOCALES | 411 | | PROVISIONES OTRAS PROVISIONES | 744 | |
| CUENTAS Y DOCUMENTOS POR PAGAR PROVEEDORES CORRIENTE RELACIONADOS DEL EXTERIOR | 412 | | ARRENDAMIENTO MERCANTIL LOCAL | 745 | |
| CUENTAS Y DOCUMENTOS POR PAGAR PROVEEDORES CORRIENTE NO RELACIONADOS LOCALES | 413 | 459.708,56 | ARRENDAMIENTO MERCANTIL LOCAL | 746 | |
| CUENTAS Y DOCUMENTOS POR PAGAR PROVEEDORES CORRIENTE NO RELACIONADOS DEL EXTERIOR | 414 | | ARRENDAMIENTO MERCANTIL DEL EXTERIOR | 747 | |
| OBLIGACIONES CON INSTITUCIONES FINANCIERAS - CORRIENTE LOCALES | 415 | | ARRENDAMIENTO MERCANTIL DEL EXTERIOR | 748 | |
| OBLIGACIONES CON INSTITUCIONES FINANCIERAS - CORRIENTE DEL EXTERIOR | 416 | | COMISIONES LOCAL | 749 | |
| PRESTAMOS DE ACCIONISTAS LOCALES | 417 | | COMISIONES LOCAL | 750 | |
| PRESTAMOS DE ACCIONISTAS DEL EXTERIOR | 418 | | COMISIONES DEL EXTERIOR | 751 | |
| OTRAS CUENTAS Y DOCUMENTOS POR PAGAR CORRIENTE RELACIONADOS LOCALES | 419 | | COMISIONES DEL EXTERIOR | 752 | |
| OTRAS CUENTAS Y DOCUMENTOS POR PAGAR CORRIENTE DEL EXTERIOR | 420 | | INTERESES BANCARIOS LOCAL | 753 | |
| OTRAS CUENTAS Y DOCUMENTOS POR PAGAR CORRIENTE NO RELACIONADOS LOCALES | 421 | 42.793,98 | INTERESES BANCARIOS LOCAL | 754 | |
| OTRAS CUENTAS Y DOCUMENTOS POR PAGAR CORRIENTE DEL EXTERIOR | 422 | | INTERESES BANCARIOS DEL EXTERIOR | 755 | |
| IMPUESTO A LA RENTA POR PAGAR DEL EJERCICIO | 423 | 32.552,11 | INTERESES BANCARIOS DEL EXTERIOR | 756 | |
| PARTICIPACION TRABAJADORES POR PAGAR DEL EJERCICIO | 424 | 22.638,56 | INTERESES PAGADOS A TERCEROS RELACIONADOS LOCAL | 757 | |
| TRANSFERENCIAS CASA MATRIZ Y SUCURSALES (del exterior) | 425 | | INTERESES PAGADOS A TERCEROS RELACIONADOS LOCAL | 758 | |
| CREDITO A MUTUO | 426 | | INTERESES PAGADOS A TERCEROS RELACIONADOS DEL EXTERIOR | 759 | |
| OBLIGACIONES EMITIDAS CORTO PLAZO | 427 | | INTERESES PAGADOS A TERCEROS RELACIONADOS DEL EXTERIOR | 760 | |
| PROVISIONES | 428 | | INTERESES PAGADOS A TERCEROS NO RELACIONADOS LOCAL | 761 | |
| TOTAL PASIVO CORRIENTE | 439 | 557.693,21 | INTERESES PAGADOS A TERCEROS NO RELACIONADOS LOCAL | 762 | |
| CUENTAS Y DOCUMENTOS POR PAGAR PROVEEDORES LARGO PLAZO RELACIONADOS LOCALES | 441 | | INTERESES PAGADOS A TERCEROS NO RELACIONADOS DEL EXTERIOR | 763 | |
| CUENTAS Y DOCUMENTOS POR PAGAR PROVEEDORES LARGO PLAZO RELACIONADOS DEL EXTERIOR | 442 | | INTERESES PAGADOS A TERCEROS NO RELACIONADOS DEL EXTERIOR | 764 | |
| CUENTAS Y DOCUMENTOS POR PAGAR PROVEEDORES LARGO PLAZO NO RELACIONADOS | 443 | | PERDIDA EN VENTA DE ACTIVOS RELACIONADAS | 765 | |
| | | | PERDIDA EN VENTA DE ACTIVOS RELACIONADAS | 766 | |
| | | | PERDIDA EN VENTA DE ACTIVOS NO RELACIONADAS | 767 | |
| | | | PERDIDA EN VENTA DE ACTIVOS NO RELACIONADAS | 768 | |
| | | | OTRAS PERDIDAS | 769 | |
| | | | OTRAS PERDIDAS | 770 | |
| | | | SEGUROS Y REASEGUROS (PRIMAS Y CESIONES) | 771 | |
| | | | SEGUROS Y REASEGUROS (PRIMAS Y CESIONES) | 772 | 1.615,96 |
| | | | GASTOS INDIRECTOS ASIGNADOS | | |

| | | | | | |
|--|-----|--------------|---|-----|--------------|
| LOCALES | | | DESDE EL EXTERIOR POR PARTES RELACIONADAS | 773 | |
| CTAS Y DOCUMENTOS POR PAGAR PROVEEDORES LARGO PLAZO NO RELACIONADOS DEL EXTERIOR | 444 | 107.293,80 | GASTOS INDIRECTOS ASIGNADOS DESDE EL EXTERIOR POR PARTES RELACIONADAS | 774 | |
| OBLIGACIONES CON INSTITUCIONES FINANCIERAS - LARGO PLAZO LOCALES | 445 | 170.124,53 | GASTOS DE GESTION | 775 | 4.282,14 |
| OBLIGACIONES CON INSTITUCIONES FINANCIERAS - LARGO PLAZO DEL EXTERIOR | 446 | | IMPUESTOS, CONTRIBUCIONES Y OTROS | 776 | 7.599,41 |
| PRESTAMOS DE ACCIONISTAS LOCALES | 447 | | GASTOS DE VIAJE | 777 | |
| PRESTAMOS DE ACCIONISTAS DEL EXTERIOR | 448 | | GASTOS DE VIAJE | 778 | 16.513,53 |
| OTRAS CUENTAS Y DOCUMENTOS POR PAGAR LARGO PLAZO RELACIONADOS LOCALES | 449 | | IVA QUE SE CARGA AL COSTO O GASTO | 779 | |
| OTRAS CUENTAS Y DOCUMENTOS POR PAGAR LARGO PLAZO RELACIONADOS DEL EXTERIOR | 450 | | IVA QUE SE CARGA AL COSTO O GASTO | 780 | 355,32 |
| OTRAS CUENTAS Y DOCUMENTOS POR PAGAR LARGO PLAZO NO RELACIONADOS LOCALES | 451 | | DEPRECIACION DE ACTIVOS FIJOS | 781 | |
| OTRAS CUENTAS Y DOCUMENTOS POR PAGAR LARGO PLAZO NO RELACIONADOS DEL EXTERIOR | 452 | | DEPRECIACION DE ACTIVOS FIJOS | 782 | |
| TRANSFERENCIAS CASA MATRIZ Y SUCURSALES (del exterior) | 453 | | DEPRECIACION DE ACTIVOS FIJOS | 783 | |
| CREDITO A MUTUO | 454 | | DEPRECIACION DE ACTIVOS FIJOS | 784 | 42.990,42 |
| OBLIGACIONES EMITIDAS LARGO PLAZO | 455 | | AMORTIZACIONES | 785 | |
| PROVISIONES PARA JUBILACION PATRONAL | 456 | 4.576,93 | AMORTIZACIONES | 786 | |
| PROVISIONES PARA DESAHUCIO | 457 | 3.414,39 | SERVICIOS PUBLICOS | 787 | |
| OTRAS PROVISIONES | 458 | 12.073,98 | SERVICIOS PUBLICOS | 788 | 14.894,29 |
| TOTAL PASIVO LARGO PLAZO | 469 | 297.483,63 | PAGOS POR OTROS SERVICIOS | 789 | |
| PASIVOS DIFERIDOS | 479 | 7.653,88 | PAGOS POR OTROS SERVICIOS | 790 | 137.877,35 |
| OTROS PASIVOS | 489 | | PAGOS POR OTROS BIENES | 791 | |
| TOTAL DEL PASIVO | 499 | 862.830,72 | PAGOS POR OTROS BIENES | 792 | |
| CAPITAL SUSCRITO Y/O ASIGNADO | 501 | 140.000,00 | BAJA DE INVENTARIO (INFORMATIVO) | 794 | |
| (-) CAP.SUSC. NO PAGADO, ACCIONES EN TESORERIA | 503 | | TOTAL COSTOS | 797 | 0,00 |
| APORTES DE SOCIOS O ACCIONISTAS PARA FUTURA CAPITALIZACION | 505 | | TOTAL GASTOS | 798 | 1.085.520,21 |
| RESERVA LEGAL | 507 | 100.930,14 | TOTAL COSTOS Y GASTOS | 799 | 1.085.520,21 |
| OTRAS RESERVAS | 509 | | UTILIDAD ANTES DE PARTICIPACIÓN A TRABAJADORES E IMPUESTO A LA RENTA | 801 | 150.923,74 |
| UTILIDAD NO DISTRIBUIDA EJERCICIOS ANTERIORES | 513 | | PÉRDIDA | 802 | 0,00 |
| (-) PÉRDIDA ACUMULADA EJERCICIOS ANTERIORES | 515 | | (-) PARTICIPACIÓN A TRABAJADORES | 811 | |
| UTILIDAD DEL EJERCICIO | 517 | 81.542,23 | GANANCIA (PÉRDIDA) ANTES DE IMPUESTOS | 815 | 150.923,74 |
| (-) PERDIDA DEL EJERCICIO | 519 | | (-) IMPUESTO A LA RENTA | 820 | |
| TOTAL PATRIMONIO NETO | 598 | 322.472,37 | UTILIDAD (PÉRDIDA) DEL EJERCICIO | 850 | 150.923,74 |
| TOTAL PASIVO Y PATRIMONIO | 599 | 1.185.303,09 | | | |



DECLARO QUE LOS DATOS QUE CONSTAN EN ESTOS ESTADOS FINANCIEROS SON EXACTOS Y VERDADEROS.
LOS ESTADOS FINANCIEROS ESTÁN ELABORADOS BAJO NORMAS ECUATORIANAS DE CONTABILIDAD


JP



FIRMA DEL REPRESENTANTE LEGAL

NOMBRE: Dra. Anita Izquierdo Tapia

CI/RUC: 030091748-1



FIRMA DEL CONTADOR

NOMBRE: Fernando Alvarado R.

RUC: 0912493665001

