

**NATUFLOR S.A. Y SU
SUBSIDIARIA**

**ESTADOS FINANCIEROS
AUDITADOS CONSOLIDADOS**

**AL 31 DE DICIEMBRE DE 2010 Y
2009**

Natuflor S.A. y su Subsidiaria

ESTADOS FINANCIEROS AUDITADOS CONSOLIDADOS

Al 31 de diciembre de 2010 y 2009

CONTENIDO

INFORME DE LOS AUDITORES INDEPENDIENTES

BALANCES GENERALES

ESTADOS DE RESULTADOS

ESTADOS DE EVOLUCIÓN DE LAS CUENTAS PATRIMONIALES


ESTADOS DE FLUJOS DE EFECTIVO

NOTAS A LOS ESTADOS FINANCIEROS



Abreviaturas

US\$	Dólares de los Estados Unidos de América
NEC	Normas Ecuatorianas de Contabilidad
NIIF	Normas Internacionales de Información Financiera
IVA	Impuesto al Valor Agregado
PYMES	Pequeñas y medianas empresas
VPP	Valor Patrimonial Proporcional



**BAKER TILLY
ECUADOR**

Av. Amazonas 4600 y Pereira
Edificio Casa Vivanco Oficina 502
Tel: 593-2-2266283 / 593-2-2266284
PO.Box 17-07-8933
info@bakertillyecuador.com
www.bakertillyecuador.com

INFORME DE LOS AUDITORES INDEPENDIENTES

**A la Junta de Accionistas de
Natufloor S.A. y su Subsidiaria**

Informe sobre los Estados financieros

Hemos auditado los estados financieros consolidados adjuntos de Natufloor S.A y su subsidiaria, al 31 de diciembre de 2010 y los correspondientes estado de resultados consolidados, de evolución de las cuentas patrimoniales consolidado y de flujos de efectivo consolidado por el ejercicio anual terminado a esa fecha y un resumen de las políticas contables significativas y otras notas explicativas.

Responsabilidad de la Administración de la Compañía por los Estados Financieros


La Administración de la Compañía es responsable por la preparación y presentación razonable de los estados financieros consolidados, de acuerdo con principios de contabilidad generalmente aceptados y políticas significativas descritas en las notas a los estados financieros consolidados. Esta responsabilidad incluye el diseño, la implementación y mantenimiento de controles internos relevantes para la preparación y presentación razonable de los estados financieros consolidados que no estén afectados por distorsiones significativas, sean éstas causadas por fraude o error, mediante la selección y aplicación de políticas contables apropiadas y elaboración de estimaciones contables razonables de acuerdo a las circunstancias.

Responsabilidad del Auditor

Nuestra responsabilidad es expresar una opinión sobre los estados financieros consolidados, basados en nuestra auditoría. Nuestra auditoría fue efectuada de acuerdo con Normas Internacionales de Auditoría. Dichas normas requieren que cumplamos con requerimientos éticos, así como la planificación y realización de la auditoría para obtener una certeza razonable de que los estados financieros consolidados no están afectados por distorsiones significativas.

Una auditoría comprende la aplicación de procedimientos destinados a la obtención de evidencia de auditoría sobre los saldos y revelaciones presentadas en los estados financieros consolidados. Los procedimientos seleccionados dependen del juicio del auditor e incluyen una evaluación del riesgo de distorsiones significativas en los estados financieros por fraude o error. Al efectuar esta evaluación de riesgo, el auditor considera los controles internos de la Compañía, relevantes en la preparación y presentación razonable de sus estados financieros consolidados, a fin de diseñar procedimientos de auditoría adecuados a las circunstancias, pero no con el propósito de expresar una opinión sobre la efectividad del control interno de la Compañía. Una auditoría también comprende la evaluación de que las prácticas y principios de contabilidad utilizados son apropiados y de que las estimaciones contables hechas por la Administración son razonables, así como una evaluación de la presentación general de los estados financieros consolidados.

Consideramos que la evidencia de auditoría que hemos obtenido es suficiente y apropiada para proporcionar una base sobre la cual expresamos nuestra opinión de auditoría calificada.



Av. Amazonas 4600 y Pereira
Edificio Casa Vivanco Oficina 502
Tel: 593-2-2266283 / 593-2-2266284
P.O.Box 17-07-8933
info@bakertillyecuador.com
www.bakertillyecuador.com

Base de Opinión Calificada

En la matriz Natuflor S.A., a la fecha de emisión de este informe se encuentran en proceso de elaboración el Estudio de Precios de Transferencia del ejercicio 2010, por lo que no nos fue posible conocer los efectos de esta circunstancia sobre la provisión de impuesto a la renta del ejercicio fiscal.

Opinión Calificada

En nuestra opinión, excepto por los ajustes, si los hubiere, por el asunto mencionado en la Base de Opinión Calificada, los estados financieros consolidados mencionados presentan razonablemente, los aspectos importantes de la situación financiera de Natuflor S.A y su subsidiaria. al 31 de diciembre de 2010, los resultados de sus operaciones, la evolución de sus cuentas patrimoniales y sus flujos de efectivo, por el año terminado en esa fecha de conformidad con las Normas Ecuatorianas de Contabilidad vigentes.

Asuntos de énfasis

Nuestra auditoría fue efectuada con el propósito de formarnos una opinión sobre los estados financieros consolidados tomados en conjunto. La información de consolidación se presenta para propósitos de análisis adicional de los estados financieros consolidados en lugar de utilizarse para presentar la situación financiera, los resultados de operación, y los flujos de efectivo de cada una de las compañías en forma individual. Esta información ha estado sujeta a los procedimientos de auditoría aplicados en nuestra auditoría de los estados financieros y en nuestra opinión, se presenta razonablemente en todos los aspectos importantes en relación con los estados financieros consolidados tomados en conjunto.

De acuerdo con el cronograma de implantación definido por la Superintendencia de Compañías, Natuflor S.A y su subsidiaria deberán aplicar la Norma Internacional de Información Financiera para Pequeñas y Medianas Entidades (NIIF para las PYMES) a partir del ejercicio 2012, con información comparativa del año 2011. Dado que, como se establece en la Nota 2, la Compañía y su Subsidiaria preparan sus estados financieros en base a Normas Ecuatorianas de Contabilidad (NEC) que difieren en ciertos aspectos de la Norma Internacional de Información Financiera para Pequeñas y Medianas Entidades (NIIF para las PYMES), los estados financieros adjuntos no tienen el propósito de presentar la posición financiera, resultados operativos y flujos de efectivo de conformidad con principios y prácticas de contabilidad generalmente aceptados en países y jurisdicciones diferentes a los de la República del Ecuador.

Otro asunto

Los estados financieros consolidados de Natuflor S.A y su subsidiaria, por el año terminado al 31 de diciembre de 2009, fueron auditados por nosotros, se emitió un informe con fecha 19 de febrero de 2010, con una limitación al alcance por no contar con el Estudio de Precios de Transferencia de ese ejercicio.

Quito, 21 de febrero de 2011

Baker Tilly Ecuador Cía.Ltda.
An independent member of Baker Tilly International

Baker Tilly Ecuador
RNAE 470


CPA Ing. Hernán Sánchez
Socio
Matricula 22459


Natufloor S.A. y su Subsidiaria

BALANCES GENERALES CONSOLIDADOS

Al 31 de diciembre de 2010 y 2009


	Nota	2010	2009
		US\$	US\$
ACTIVOS			
ACTIVOS CORRIENTES			
Efectivo y equivalentes	3	133.294	45.831
Cuentas por cobrar			
Cuentas por cobrar clientes	4	83.930	94.795
Anticipos varios	5	67.941	355
Otras cuentas por cobrar		5.510	3.396
Gastos e Impuestos prepagados	6	126.687	62.033
Inventarios	7	334.618	264.088
Total de Activos Corrientes		751.980	470.497
Propiedad y equipos	8	665.267	692.963
Activo diferido	9	1.430.784	1.537.571
Otros activos		826	8.067
TOTAL DE ACTIVOS		2.848.857	2.709.098



 Sr. Miguel Ponce
 Presidente Ejecutivo


 Sra. Myrian Jiménez
 Contradora General

Natuflo S.A. y su Subsidiaria
BALANCES GENERALES CONSOLIDADOS
Al 31 de diciembre de 2010 y 2009

	Nota	2010	2009
		US\$	US\$
PASIVOS			
PASIVOS CORRIENTES			
Cuentas por pagar	10	656.517	808.023
Pasivos acumulados e impuestos	11	194.358	100.017
Total Pasivos Corrientes		850.875	908.039
PASIVO LARGO PLAZO			
Proveedores plantas regalías		46.049	50.644
Pasivos acumulados largo plazo	11	43.115	23.760
TOTAL PASIVOS		940.039	982.443
INTERÉS MINORITARIO		77.439	58.001
PATRIMONIO		1.831.379	1.668.654
TOTAL PASIVO Y PATRIMONIO		2.848.857	2.709.098


 Sr. Miguel Ponce
 Presidente Ejecutivo



 Sra. Miriam Jiménez
 Contadora General


Natufloor S.A. y su Subsidiaria

ESTADOS DE RESULTADOS CONSOLIDADOS

Por los ejercicios anuales terminados el
31 de diciembre de 2010 y 2009

	Nota	2010	2009
		US\$	US\$
Ventas netas locales y exportaciones	16	3.403.906	2.678.361
Costos de ventas		2.345.205	2.039.885
MARGEN BRUTO		1.058.701	638.476
GASTOS			
Gastos de Administración		566.809	510.189
Gastos de Ventas		185.611	161.317
Gastos Financieros	19	11.687	2.740
Total de Gastos		764.107	674.246
PÉRDIDA ANTES DE IMPUESTOS Y OTROS		294.594	(35.770)
Otros ingresos/egresos neto		(12.029)	(12.474)
PÉRDIDA / UTILIDAD DE LAS OPERACIONES		282.566	(48.245)
15% participación a trabajadores	14	46.759	5.037
Impuesto a la renta	14	53.644	7.296
INTERÉS MINORITARIO		19.438	8.499
(PÉRDIDA)/ UTILIDAD NETA DEL EJERCICIO		162.725	(69.077)
Resultado por acción	20	0,05	(0,02)


Sr. Miguel Ponce
Presidente Ejecutivo


Sra. Myrian Jiménez
Comptadora General


Descripción	(
	(P
<hr/>	
Saldos al 31 de diciembre de 2008	
Apropiación de resultados	
Resultado del año	
<hr/>	
Saldos al 31 de diciembre de 2009	
Apropiación de resultados	
Resultado del año	
<hr/>	
Saldos al 31 de diciembre de 2010	3


 Sr. N
 Presi

Las notas ac

Natufior S.A. y su Subsidiaria
ESTADOS DE EVOLUCIÓN DE CUENTAS PATRIMONIALES CONSOLIDADOS
 Por los ejercicios terminados al 31 de diciembre de 2010 y 2009

Descripción	Capital (Nota 14)	Reserva Legal	Aportes Futuras Capitalizaciones (Nota 15)	Resultados Acumulados	Resultado del Ejercicio	Total
Saldos al 31 de diciembre de 2008	3.065.293		200.000	(1.541.171)	13.609	1.737.731
Apropiación de resultados		1.361		12.248	(13.609)	
Resultado del año					(69.077)	(69.077)
Saldos al 31 de diciembre de 2009	3.065.293	1.361	200.000	(1.528.923)	(69.077)	1.668.654
Apropiación de resultados				(69.077)	69.077	
Resultado del año					162.725	162.725
Saldos al 31 de diciembre de 2010	3.065.293	1.361	200.000	(1.598.000)	162.725	1.831.379


 Sr. Miguel Ponce
 Presidente Ejecutivo


 Sra. Myrian Jiménez
 Comadora General


Las notas adjuntas son parte integrante de los estados financieros


Natuflor S.A. y su Subsidiaria

ESTADOS DE FLUJOS DE EFECTIVO CONSOLIDADOS

Por los ejercicios anuales terminados el
31 de diciembre de 2010 y 2009

	2010	2009
	US\$	US\$
ACTIVIDADES DE OPERACIÓN		
Efectivo recibido de clientes	3.296.197	2.660.262
Efectivo pagado a proveedores empleados e impuestos	(2.791.687)	(2.220.888)
Otros ingresos y egresos - netos	17.128	274
Efectivo proveniente de las operaciones	521.638	439.648
ACTIVIDADES DE INVERSIÓN		
Adquisiciones de propiedades y equipos	(109.894)	(2.611)
Inversiones a Largo Plazo	7.241	(3.744)
Inversiones en cultivo	(306.806)	(512.195)
Efectivo neto (usado) en actividades de inversión	(409.459)	(518.549)
ACTIVIDADES DE FINANCIAMIENTO		
Financiamiento con relacionadas neto	(20.121)	(3.692)
Obligaciones con obtentores de largo plazo	(4.595)	50.644
Efectivo neto usado/recibido por financiamiento	(24.716)	46.951
Incremento/(Disminución) del efectivo y sus equivalentes	87.463	(31.950)
Efectivo y Equivalentes al inicio del año	45.831	77.781
Efectivo y Equivalentes al final del año	133.294	45.831


Sr. Miguel Ponce
Presidente Ejecutivo


Sra. Myriam Jiménez
Contadora General


Natufloor S.A. y su Subsidiaria


ESTADOS DE FLUJOS DE EFECTIVO CONSOLIDADOS

Conciliación del resultado del año con el flujo provisto en las operación

Por los ejercicios anuales terminados el
31 de diciembre de 2010 y 2009

	2010	2009
	US\$	US\$
Resultado del ejercicio	162.725	(69.077)
Partidas que no representan movimiento de efectivo		
Provisión impuesto a la renta	53.644	7.296
Provisión 15% participación trabajadores	46.759	5.037
Provisiones para cuentas incobrables	298	298
Provisión jubilación patronal y desahucio	19.355	23.760
Ajuste Valor Patrimonial Proporcional		
Depreciaciones y amortizaciones	497.912	443.095
Baja de Plantas	53.271	17.657
Gasto Interés Minoritario	19.438	8.499
Cambios netos en activos y pasivos operativos		
Cuentas por cobrar y anticipos recibidos de clientes neto	(107.709)	(18.099)
Otras cuentas por cobrar	(67.686)	1.777
Inventarios	(70.530)	49.110
Sobregiro bancario		
Cuentas por pagar	(20.831)	(44.792)
Impuestos neto	(58.986)	36.985
Gastos acumulados por pagar	(6.021)	(21.899)
Efectivo neto provisto en las actividades de operación	521.638	439.648


Sr. Miguel Ponce
Presidente Ejecutivo


Sra. Myrian Jimenez
Contadora General

Natuflor S.A. y su Subsidiaria

NOTAS A LOS ESTADOS FINANCIEROS CONSOLIDADOS

Al 31 de diciembre de 2010 y 2009

NOTA 1 - OPERACIONES

Natuflor S.A. fue constituida en la ciudad de Quito, el 17 de octubre de 1995, y tiene por objetivo el cultivo, comercialización y exportación de flores naturales, así como también de productos agrícolas de toda especie. Para el cumplimiento de estos fines podrá realizar importaciones de todo tipo de semillas, fertilizantes, insumos, maquinarias, podrá comercializar todos los productos obtenidos, en el mercado interno del Ecuador o exportar a cualquier otro país.

La Compañía tiene vigente un contrato de comercialización de flor con la empresa extranjera Ecofarms Corp., por el cual se acordó dar en venta y perpetua enajenación de la mayor cantidad posible de la producción de rosas de calidad de exportación a dicha empresa.

Durante el año 2010 de la totalidad de las exportaciones de Natuflor, el 81%, US\$2.399.299 se hicieron a la empresa relacionada Ecofarms y el 19% corresponde a exportaciones directas.

Natuflor S.A. es propietaria del 60% de las acciones de la compañía Natuplant S.A., un resumen de su constitución y objeto social se presenta a continuación:

Natuplant S.A. inició sus operaciones en la ciudad de Quito, el 28 de noviembre de 1997. El objetivo de la compañía es el cultivo, producción, propagación, importación, exportación de flores, plantas ornamentales, árboles de diferentes especies y más variedades vegetales relacionadas con la floricultura. Para el cumplimiento de su objeto la compañía podrá desempeñar actividades agropecuarias o comerciales de distribución y venta de los bienes producidos o adquiridos.

NOTA 2 - POLÍTICAS CONTABLES SIGNIFICATIVAS

a. Principios de Consolidación

La Matriz, presenta estados financieros consolidados de acuerdo a lo requerido en la Norma Ecuatoriana de Contabilidad Nec 19, referente a Estados Financieros Consolidados y Contabilización de Inversiones en Subsidiarias. Los estados financieros consolidados incluyen las cuentas de Natuflor S.A. y su subsidiaria Natuplant S.A. después de haber eliminado las principales cuentas y transacciones entre compañías.

b. Uso de estimaciones

La preparación de estados financieros de acuerdo con las Normas Ecuatorianas de Contabilidad involucra la elaboración de estimaciones contables que inciden en la valuación de determinados activos y pasivos y en la determinación de los resultados, así como en la revelación de activos y pasivos contingentes. Debido a la subjetividad inherente en este proceso contable, los resultados reales pueden diferir de los montos estimados por la Administración.

Los estados financieros adjuntos expresados en dólares estadounidenses son presentados en forma comparativa en base a los requerimientos de la NEC No. 1

c. Inventarios

Los inventarios de fungicidas, insecticidas, fertilizantes, herramientas, material de empaque e invernadero, son valuados en base al método de costo promedio. No se mantiene inventario de flor terminada.

En la subsidiaria Natuplant S.A. se incluye en este rubro las plantas adquiridas para su comercialización, los cuales son registrados en su valor de adquisición, al momento de su venta es reconocido el costo con cargo a los resultados del año.

Natuflor S.A. y su Subsidiaria

NOTAS A LOS ESTADOS FINANCIEROS CONSOLIDADOS

Al 31 de diciembre de 2010 y 2009

d. Pagos Anticipados

Los valores pagados por adelantado a proveedores, seguros, uniformes e impuestos anticipados, se encuentran expresados a su valor histórico.

e. Propiedad y Equipos

Se registra al costo menos la depreciación acumulada. En el momento de una venta o retiro, el valor del costo del bien y su depreciación acumulada se descargan de las cuentas correspondientes. Los activos totalmente depreciados son dados de baja siguiendo el mismo procedimiento. Los gastos de mantenimiento y reparaciones menores se cargan a los resultados del año y los gastos por renovaciones o mejoras importantes son capitalizados.

La depreciación se registra con cargo a los costos y gastos del ejercicio utilizando el método de línea recta y las siguientes tasas:

	Tasas
Invernaderos	7% y 10%
Construcciones Hidráulicas	5%, 10% y 20%
Instalaciones eléctricas	10%
Construcciones servicios invernaderos	5%, 10% y 20%
Construcciones generales	5% y 10%
Maquinaria y equipo	10% y 20%
Equipo de oficina	10, 20% y 33%
Muebles y encerados	10%
Vehículo	20%
Laboratorio biocontroladores	10%

La matriz y su subsidiaria consideran que el método de depreciación y las tasas utilizadas son adecuados para depreciar el valor de los activos durante su vida útil estimada.

El saldo neto de las propiedades, planta y equipo no excede, en su conjunto, el valor de realización del rubro.

f. Activo Diferido

En la matriz Natuflor S.A. principalmente corresponden por un lado a costos de las plantas en producción, valuadas al costo menos la correspondiente amortización acumulada. Estos costos son amortizados en un período de 8 años.

También se activan como costos de cultivo los montos incurridos en la adquisición de plantas más los costos de formación antes de que se conviertan en plantas productivas.

Los costos de plantación corresponden a las compras de plásticos y mangueras de riego, las cuales se registra a su costos de adquisición, y se amortizan en 2 años el plástico y 5 años para mangueras.

Hasta el año 2008 en esta partida se reflejó la pérdida en cambio incurrida en el año 1999, la cual ha sido activada en función de la Resolución de la Superintendencia de Compañías No. 99-1-2-2-00011 del 22 de octubre de 1999.

g. Jubilación Patronal

En la matriz el costo de este beneficio obligatorio para los empleados, es contabilizado mediante la constitución de una provisión con cargo a los resultados del ejercicio. El monto es determinado en base a un estudio actuarial practicado por un profesional independiente debidamente calificado. Dicha provisión se constituye únicamente para los empleados con más de 10 años de servicio.

Natuflor S.A. y su Subsidiaria

NOTAS A LOS ESTADOS FINANCIEROS CONSOLIDADOS

Al 31 de diciembre de 2010 y 2009

h. Impuesto a la Renta

La provisión para impuesto a la renta se calcula mediante la tasa de impuesto aplicable a las utilidades gravables y se carga al resultado del año en que se devenga con base en el impuesto por pagar exigible. Las normas tributarias vigentes establecen una tarifa de impuesto del 25% de las utilidades gravables.

i. Ventas Netas Locales y Exportación

En la matriz Natuflor S.A. corresponde al registro de las ventas de flor con calidad de exportación a Ecofarms y clientes directos; así como la venta de flor local, de las diferentes variedades explotadas.

En la subsidiaria Natuplant S.A. corresponde al registro de las ventas de plantas que se realizan en el mercado local.

j. Interés Minoritario

Es calculado en función del porcentaje de participación de los otros accionistas en el patrimonio y resultados del ejercicio de la subsidiaria

NOTA 3 - EFECTIVO Y SUS EQUIVALENTES	2.010	2.009
	US\$	US\$
Caja	380	200
Bancos	132.914	45.631
	133.294	45.831

NOTA 4 - CUENTAS POR COBRAR CLIENTES	2.010	2.009
	US\$	US\$
Cientes Nacionales	54.283	74.508
Cientes del Exterior	35.224	26.320
Provisión Cuentas Incobrables (1)	(5.577)	(6.033)
	83.930	94.795

(1) El movimiento durante el año de la provisión para cuentas incobrables se presenta a continuación:

	2.010	2.009
	US\$	US\$
Saldo al 1 de enero	6.033	6.292
Más Provisión para Incobrables	442	512
Menos Castigos de Cartera	(898)	(771)
Saldo al 31 de Diciembre	5.577	6.033

Natuflor S.A. y su Subsidiaria

NOTAS A LOS ESTADOS FINANCIEROS CONSOLIDADOS

Al 31 de diciembre de 2010 y 2009

NOTA 5 - ANTICIPOS VARIOS	2.010	2.009
	US\$	US\$
Anticipo Proveedores (1)	67.941	355
	67.941	355

(1) Corresponde principalmente a anticipo entregado para la ampliacion de Postcosecha a la Compañía Duryconstruc por US\$ 44.000 y anticipo a Pressman por notas de crédito sobre regalías de la variedad High & Booming por US\$ 19.173.

NOTA 6 - GASTOS PAGADOS POR ANTICIPADO	2.010	2.009
	US\$	US\$
Intereses	4.601	
Seguros Pagados por Anticipado	9.835	6.492
Retenciones en la Fuente	19.529	14.755
IVA en Compras	47.430	18.642
Anticipo Mínimo de Impuesto a la Renta (1)	45.292	22.143
	126.687	62.033

(1) La matriz Natuflor S.A. para el año 2009 fue exonerada del pago del anticipo mínimo de Impuesto a la Renta.

NOTA 7 - INVENTARIOS	2.010	2.009
	US\$	US\$
Inventarios de Plantas	156.698	148.221
Materiales y Suministros	147.687	94.615
Otros inventarios	30.233	21.253
	334.618	264.088

Natufloor S.A. y su Subsidiaria

NOTAS A LOS ESTADOS FINANCIEROS CONSOLIDADOS

Al 31 de diciembre de 2010 y 2009

NOTA 8 - PROPIEDAD Y EQUIPOS

	Costo Histórico US\$	Depreciación Acumulada US\$	Valor Neto 2.010 US\$	Valor Neto 2.009 US\$
No Depreciables				
Terrenos	12.807		12.807	12.807
Mejoras en terrenos	4.657		4.657	4.657
Activos fijos en construcción	2.632		2.632	
Depreciables				
Invernaderos	2.249.556	(2.142.529)	107.027	160.723
Construcciones hidráulicas	591.608	(307.849)	283.759	315.066
Instalaciones eléctricas	82.845	(73.199)	9.645	10.888
Construcciones servicios inver.	185.085	(146.614)	38.472	46.390
Construcciones generales	177.582	(105.464)	72.118	78.237
Maquinaria y equipo	134.409	(82.037)	52.372	47.846
Equipo de oficina	59.717	(54.959)	4.758	3.324
Muebles y enseres	13.756	(12.214)	1.541	2.084
Vehículo	121.209	(48.507)	72.702	9.639
Laboratorio biocontroladores	2.777		2.777	1.303
	3.638.639	(2.973.372)	665.267	692.963

El movimiento del costo y la depreciación acumulada en el año 2010 se muestra a continuación:

	Costo Histórico US\$	Depreciación Acumulada US\$
Saldo al 1 de enero	3.545.591	2.852.628
Más Adiciones	117.193	139.436
Retiros y/o Bajas	(24.144)	(18.692)
Saldo al 31 de Diciembre	3.638.640	2.973.373

El cargo por depreciación del año 2010 es de US\$ 139.436.

NOTA 9 - ACTIVO DIFERIDO

	Costo Histórico US\$	Amortización Acumulada US\$	Valor Neto 2.010 US\$	Valor Neto 2.009 US\$
Costo de Plantación	199.784	(77.376)	122.408	143.957
Plantas Vegetativo	61.430		61.430	110.399
Gastos Administrativos				2.296
Marcas	944	(836)	108	206
Preparación de suelos	74.844		74.844	59.807
Plantas Productivo	2.101.340	(929.346)	1.171.994	1.220.905
	2.438.342	(1.007.558)	1.430.784	1.537.571

Natuflor S.A. y su Subsidiaria

NOTAS A LOS ESTADOS FINANCIEROS CONSOLIDADOS

Al 31 de diciembre de 2010 y 2009

El movimiento del costo y la amortización acumulada en el año 2010 se muestra en el siguiente cuadro:

	Costo US\$	Amortización Acumulada US\$
Saldo al 1 de enero	2.634.850	1.097.279
Más Adiciones (1)	306.957	360.332
Menos Bajas	(503.315)	(450.044)
Más Menos Ajustes y Reclasificaciones	(151)	
Saldo al 31 de Diciembre	2.438.342	1.007.568

(1) Las adiciones del año 2010 corresponden principalmente al rubro plantas, regalías y costos directos por US\$ 199.837 como parte de la renovación de variedades de la Finca y consumo de suministros por US\$ 107.120.

El cargo por amortización del año 2010 es de US\$ 359.552.

NOTA 10 - CUENTAS POR PAGAR	2010	2009
	US\$	US\$
Proveedores (1)	396.781	409.698
Otras cuentas por pagar (2)	256.407	374.875
Cuentas por pagar Hinke Lamerichs	3.329	23.450
	656.517	808.023

En la matriz Natuflor S.A. incluye:

(1) Al 31 de diciembre de 2010, además de los proveedores menores de agroquímicos, cartón, suministros y materiales; incluye a los proveedores de plantas y regalías como las empresas Rosen Tan Tau, Hilsea Investments, Bartels Roses, Olij, en su porción corriente.

(2) Corresponde al saldo del movimiento de anticipos en el 2010 por compra de flor, recibidos de la relacionada Ecofarms por US\$ 254.970, más US\$ 1.407 de saldo de anticipos de clientes directos, Ver Nota 13.

NOTA 11 - PASIVOS ACUMULADOS	2010	2009
	US\$	US\$
Obligaciones con el IESS	21.602	19.528
Sueldos y otros pasivos acumulados	49.797	10.475
Beneficios Sociales (1)	58.018	56.608
Impuestos por pagar	64.941	13.406
	194.358	100.017

Natufloor S.A. y su Subsidiaria

NOTAS A LOS ESTADOS FINANCIEROS CONSOLIDADOS

Al 31 de diciembre de 2010 y 2009

(1) El movimiento de beneficios sociales del año 2010, se presenta a continuación:

	2010	2009
	US\$	US\$
Saldo al 1 de enero	56.608	65.180
Más Provisiones	178.150	189.148
Menos Pagos	(176.740)	(197.720)
Saldo al 31 de Diciembre	58.018	56.608

NOTA 12 - PASIVOS ACUMULADOS LARGO PLAZO	2.010	2.009
	US\$	
Desahucio	19.430	15.513
Jubilación Patronal	23.685	8.247
	43.115	23.760

El estudio actuarial del año 2010, está efectuado de acuerdo al método actuarial de costeo de crédito unitario proyectado; se realiza el registro de la provisión en función de los valores deducibles determinados por el profesional.

El método actuarial utilizado fue el de Costeo de Crédito Unitario Proyectado, utilizando una tasa de interés actuarial real del 4%.

NOTA 13 - TRANSACCIONES CON PARTES RELACIONADAS	2010	2009
	US\$	US\$
Ventas Ecofarms Corp. Nota 18	2.399.298	1.974.722
Anticipos Recibidos de Ecofarms Corp. Nota 10	254.970	374.369
Cuentas por pagar Hinke Lamerichs (1) Nota 10	3.329	23.450

(1) En la subsidiaria Natuplant S.A. se origina en facturación de honorarios, servicios de transporte, comisiones y arriendos en el año 2010.

La Administración considera que estas transacciones fueron generadas bajo los mismos términos y condiciones que las que se hubiese realizado con terceros no relacionados

Natuflor S.A. y su Subsidiaria

NOTAS A LOS ESTADOS FINANCIEROS CONSOLIDADOS

Al 31 de diciembre de 2010 y 2009

NOTA 14 - SITUACIÓN TRIBUTARIA

Para el año 2010, la Matriz y su subsidiaria Natuplant ha registrado la provisión para el pago 15% a los trabajadores e impuesto a la renta anual. La conciliación tributaria se resume a continuación:

	2010	2009
	US\$	US\$
Resultado del Ejercicio	282.566	(48.245)
Menos: 15% de participación de los trabajadores en las utilidades	(46.759)	(5.037)
Menos: Amortización de Pérdidas	(49.540)	
Menos: Ingresos Exentos	(29.157)	(12.748)
Más: otras partidas conciliatorias	28.306	10.513
Más: Pérdidas en matriz	29.156	84.700
Base imponible para el cálculo del impuesto a la renta	214.574	29.184
Provisión del impuesto a la renta (1)	53.644	7.296

(1) En el año 2010 tanto la Matriz Natuflor S.A como la subsidiaria Natuplant S.A., aplican la tarifa para el pago del impuesto a la renta del 25%. Para el año 2009 solamente la subsidiaria Natuplant S.A. generó impuesto a la renta aplicando la tarifa del 25% de su base imponible.

En la Matriz Natuflor S.A. se encuentra pendiente de fiscalización los ejercicios 2007 a 2010; para la subsidiaria Natuplant S.A. están pendientes de fiscalización los años 2007 a 2010.

En la Matriz Natuflor S.A. durante el año 2009, la Administración Tributaria realizó la determinación del año 2006, emitiendo el acta de determinación con fecha 29 de enero de 2010, en la cual disminuye la pérdida tributaria declarada por ese año de US\$ 318.947 a US\$ 182.989.

Según resolución No. 117012009RREC021963 de fecha 4 de diciembre del 2009, la Administración Tributaria aprueba la petición realizada por la Matriz Natuflor S.A. para la exoneración del pago de anticipo de impuesto a la renta con cargo al ejercicio fiscal 2009. Ver nota 5 (1).

Durante el ejercicio 2010 no existieron transacciones con compañías relacionadas en el exterior que determinen la necesidad de presentar un Estudio de Precios de Transferencia ante la Administración Tributaria.

Cambios en el Régimen Legal Tributario

El 23 de diciembre de 2009, se publicó la Ley Reformatoria a la Ley de Régimen Tributario Interno y a la Ley Reformatoria para la Equidad Tributaria. Esta nueva reforma legal incluye cambios al Código Tributario, a la Ley de Régimen Tributario Interno y a la Ley Reformatoria para la Equidad Tributaria del Ecuador. A la fecha de emisión de estos estados financieros, los cambios reglamentarios que requieren las recientes reformas, no han sido expedidos. Dichas reformas, en su mayor parte, estarán vigentes a partir de enero de 2010 y sus impactos más importantes se refieren a la gravación de los dividendos, anticipo mínimo, reinversión, precios de transferencia y partes relacionadas, impuesto al valor agregado en importación de servicios y en derechos, entre otras normas.

Reformas 2010

El 29 de diciembre de 2010, mediante registro oficial No. 351, se publicó el Código Orgánico de la Producción Comercio e Inversiones, el propósito de este código es regular el proceso productivo en las etapas de producción, distribución, intercambio, comercio, consumo, manejo de externalidades e inversiones productivas, orientadas a la realización del buen vivir. La normativa busca atraer la inversión, fomentar la producción y generar empleo, lo cual dinamizará la economía del país, con énfasis a las micro, pequeñas y medianas empresas. Según la propuesta, las sociedades que se constituyan a partir de la vigencia de este código, así como las sociedades que se constituyeren por sociedades existentes, con el objeto de realizar inversiones nuevas y productivas, gozarán de una exoneración

Natuflor S.A. y su Subsidiaria

NOTAS A LOS ESTADOS FINANCIEROS CONSOLIDADOS

Al 31 de diciembre de 2010 y 2009

del pago del Impuesto a la Renta, durante cinco años, contados desde el primer año en el que se generen ingresos atribuibles directa y únicamente a la nueva inversión.

Prevé que la reducción de la tarifa del Impuesto a la Renta de Sociedades contemplada en la reforma al Art. 37 de la ley de Régimen Tributario Interno, se aplicará de forma progresiva: durante el ejercicio fiscal 2011, la tarifa impositiva será del 24%; en el ejercicio fiscal 2012, será del 23%; y, a partir del ejercicio fiscal 2013, en adelante, del 22%".

Cuando se trate de nuevas inversiones en zonas económicamente deprimidas y de frontera y se contrate a trabajadores residentes en dicha zona, la deducción será la misma y por un período de cinco años.

Por iniciativa del inversionista, se permite suscribir contratos de inversión, los que se celebrarán mediante escritura pública, en la que constará el tratamiento que se le otorga a la inversión bajo el ámbito de este código y su reglamento.

Además, se crea el Registro Único de las Micro, Pequeña y Mediana Empresa (MIPYMES) como una base de datos a cargo del Ministerio que presida el Consejo Sectorial de la Producción, que se encargará de administrarlo; para lo cual, todos los ministerios sectoriales deberán entregar oportunamente la información que se requiera para su

NOTA 15 - PRECIOS DE TRANSFERENCIA

El 7 de mayo de 2009 se publica en el Registro oficial 585 la Resolución NAC-DGERCG09-00286 en la cual establece que los contribuyentes que hayan efectuado operaciones con partes relacionadas del exterior en un monto acumulado superior a tres millones de dólares, deberán presentar al Servicio de Rentas Internas el Anexo con partes Relacionadas.

De igual manera deberán presentar el anexo aquellos contribuyentes que hayan efectuado operaciones con partes relacionadas en el exterior, dentro de un mismo periodo fiscal por un monto acumulado comprendido entre USD. 1.000.000 a USD. 3.000.000 y cuya proporción del total de operaciones con partes relacionadas del exterior sobre el total de los ingresos, de acuerdo con los casilleros correspondientes al formulario 101, sea superior al 50%.

Adicionalmente establece que los contribuyentes que hayan efectuado operaciones con partes relacionadas del exterior en un monto acumulado o superior a los USD. 5.000.000, deberán presentar adicionalmente al Anexo el informe Integral de Precios de Transferencia.

En el Registro Oficial No. 94 del 23 de diciembre del año 2009, se expidieron las siguientes reformas respecto a los precios de transferencia, las cuales se deben aplicar para los resultados del ejercicio fiscal 2010:

Los contribuyentes que realicen operaciones con partes relacionadas quedarán exentos de la aplicación del régimen de precios de transferencia cuando:

- Tengan un impuesto causado superior al tres por ciento de sus ingresos gravables;
- No realicen operaciones con residentes en paraísos fiscales o regímenes fiscales preferentes; y,
- No mantengan suscrito con el Estado contrato para la exploración y explotación de recursos no renovables".

En el ejercicio 2010 la Compañía tuvo transacciones con partes relacionadas en el exterior cuyo estudio de precios de transferencia se encuentra en proceso de elaboración.

Natuflor S.A. y su Subsidiaria

NOTAS A LOS ESTADOS FINANCIEROS CONSOLIDADOS

Al 31 de diciembre de 2010 y 2009

NOTA 16 - CAPITAL SOCIAL

El capital suscrito y pagado de la Matriz Natuflor S.A. al 31 de diciembre de 2010, comprende 3.065.293 acciones ordinarias de valor nominal de US\$ 1 cada una. A continuación un detalle por País de origen:

País origen	No. Acciones	%
Panamá	294.268	10%
Ecuador	1.299.684	42%
Islas Vírgenes Británicas	1.471.341	48%
Total Acciones	3.065.293	100%

Según resolución No. SC.SG.DRS.G.09.02 dictada el siete de septiembre del dos mil nueve, se expidió un instructivo sobre información y documentos que deben remitir las Compañías que cuenten con sociedades extranjeras en calidad de socios o accionistas, determinando la clase de información y la periodicidad de su presentación a la Superintendencia de Compañías.

Adicionalmente en la disposición transitoria se señala: Hasta fines de septiembre, octubre y noviembre del 2009, las compañías ecuatorianas que se encuentren en el caso previsto en este normativo, deben recibir y remitir a la Superintendencia de Compañías las informaciones contempladas en los artículos 131 y en los dos últimos incisos del artículo 263 de la Ley de Compañías que se encuentran detallados en el artículo tercero de la presente resolución, sin perjuicio de volverla a presentar en el mes de diciembre del 2009 y en los meses de enero y febrero del 2010.

Mediante resolución No. SC.SG.G.09.03 publicada en el registro oficial No. 66 se expiden reformas a la resolución No. SC.SG.DRS.G.09.02 dictada el siete de septiembre del dos mil nueve, reformando básicamente el ámbito de aplicación y la información específica que se debe presentar.

Para la matriz Natuflor S.A., la información está en proceso de presentación ante el Organismo de control.

NOTA 17 - APORTES FUTURAS CAPITALIZACIONES

En la subsidiaria Natuflor S.A. corresponde a un aporte recibido de los accionistas para futura capitalización en el año 2006.

Natuflor S.A. y su Subsidiaria

NOTAS A LOS ESTADOS FINANCIEROS CONSOLIDADOS

Al 31 de diciembre de 2010 y 2009

NOTA 18 - VENTAS NETAS LOCALES Y EXPORTACIONES		2.010	2.009
		US\$	US\$
Ventas Ecofarms	Nota 13	2.399.298	1.974.722
Venta exportación directa		551.443	275.897
Ventas locales		48.533	70.546
Venta de Plantas		408.777	357.195
Descuentos y devoluciones		(4.145)	
		3.403.906	2.678.361

NOTA 19 - GASTOS FINANCIEROS		2.010	2.009
		US\$	US\$
Gastos y comisiones financieras		11.687	2.740
		11.687	2.740

NOTA 20 - RESULTADO POR ACCIÓN

El resultado por acción ordinaria se calcula considerando el promedio ponderado de acciones en circulación durante el año. El cálculo de los resultados por acción se muestra en el siguiente detalle.

Fecha	DETALLE	2010	2009
		US\$	US\$
	Resultado del ejercicio después de trabajadores, impuesto e interés minoritario	162.725	(69.077)
	Acciones en circulación al inicio del período	3.065.293	3.065.293
	Acciones en circulación al final del período	3.065.293	3.065.293
	Promedio ponderado de las acciones en circulación	3.065.293	3.065.293
	Resultado por acción	0,05	(0,02)

NOTA 21 - COMPROMISOS Y GARANTÍAS

En la matriz Natuflor S.A., al 31 de diciembre de 2010 existen los siguientes contratos de regalías celebrados:

Variedad	Obtendor	No de Contrato Regalías	Fecha Contrato Regalías	No Plantas Contrato
Amelia	Interplant	04-278	31/08/2004	4.960
Aubade	Nirp	052-N-2008 027-N-2010	03/10/2008 06/08/2010	10.350 10.148
Big Fun	Interplant	04-169	23/06/2004	9.300
Black Magic	Rosen Tantau	n/d RT-034-04	30/03/1998 22/04/2004	50.535 34.100

Natuflor S.A. y su Subsidiaria

NOTAS A LOS ESTADOS FINANCIEROS CONSOLIDADOS

Al 31 de diciembre de 2010 y 2009

Blizzard	Olij	200218	29/07/2002	6.200
Blush	Preesman	RO 265 142 13	15/12/2006	11.200
Caipirinha	Rosen Tantau	NRT-293-08	31/03/2008	11.040
Carousel	Kordes	08-197	04/06/2008	9.070
		n/d	15/05/2002	6.200
Cherry Brandy	Rosen Tantau	NRT-193-06	19/07/2006	8.100
Cherry O!	Schreurs	9-0530	17/02/2009	11.040
Circus	Kordes	n/d	28/05/2009	9.300
Classic C.	Olij	031-2004	03/07/2004	9.300
Cool Water	Schreurs	8-0448	07/04/08	10.000
		4-0052	14/07/2004	4.650
Corrida	Nirp	012-2008	07/05/2008	10.350
Creme de la Creme	Rosen Tantau	NRT-293-08	31/03/2008	10.350
Deja Vu	Schreurs	8-0448	07/04/2008	11.040
Engagement	Rosen Tantau	NRT-293-08	31/03/2008	12.632
		RT-194-04	18/11/2004	9.300
Escimo	Kordes	n/d	01/07/1999	15.000
Esperance	De Ruiter's	029-2008	27/06/2008	11.000
		089-2004	20/11/2004	9.300
Fado	Bartels	BL-013-09	17/03/2009	10.198
Faith	De Ruiter's	029-2008	27/06/2008	10.350
Farfalla	Nirp	028-N-2010	06/08/2010	10.350
Finess	De Ruiter's	071-2006	15/09/2006	9.300
		009-2009	27/03/2009	10.350
Florida	Nirp	026-N-2010	06/08/2010	10.153
Forever Young	Hill's/Devor	s/n	03/05/2001	27.900
		04-279	30/08/2004	4.960
		04-170	23/06/2004	9.920
		s/n	16/05/2000	22.900
Free Spirit	Rosen Tantau	NRT-027-10	12/03/2010	9.650
Freedom	Rosen Tantau	RT-293-08	31/03/2008	25.765
		RT-194-04	18/11/2004	18.600
		RT-060-05	22/03/2005	10.540
		RT-193-06	19/07/2006	27.910
		NRT-031-09	26/02/2009	57.000
		NRT-133-10	07/10/2010	38.308
Goldstrike	Franko Roses	031-2004	03/07/2004	9.300
Gran Dorado	Schreurs	010-S-2002	23/12/2002	9.300
Hearts	Plantec	10-117	30/03/2010	10.350
High & Magic	Preesman	RO 284 147 87	04/01/2009	10.350
		RO 294 150 84	14/09/2009	10.350
High & Orange	Preesman	RO 284 147 88	04/01/2009	10.350
Iguana	Delbard	s/n	27/07/2006	9.920
Imagination	Fazari	s/n	01/03/2008	10.350
Jade	Rosen Tantau	RT-034-04	22/04/2004	9.920
Kerio	Lex	s/n	07/06/2007	9.300
Lady In Red	Rosen Tantau	RT-034-04	22/04/2004	18.600
Limbo	Kordes	04-167	14/07/2004	9.300
		10-090	11/03/2010	10.350
Malibu	Interplant	06 - 396	27/07/2006	9.920
Manittou	Kordes	05-361	02/09/2005	6.200
Miracle	De Ruiter's	1999-003	15/12/1999	17.050
Mohana	Rosen Tantau	NRT-138-10	14/09/2010	10.000

Natufloor S.A. y su Subsidiaria

NOTAS A LOS ESTADOS FINANCIEROS CONSOLIDADOS

Al 31 de diciembre de 2010 y 2009

Mondial	Kordes	10-272 10-380	29/06/2010 20/09/2010	10.000 150
Movie Star	Rosen Tantau	n/d 9712042	30/10/1996 15/12/1997	8.143 7.205
Orange Unique	De Ruiters	1999-003	15/12/1999	9.900
Orlando	Interplant Rosaplan	s/n 9712042	02/07/1998 15/12/1997	8.391 8.370
Peckoubo	Nirp	s/n	15/07/1998	16.382
Polar Star	Rosen Tantau	RT-193-06 NRT-031-09	19/07/2006 26/02/2009	9.920 11.040
Priceless	Rosen Tantau	RT-193-06	19/07/2006	9.920
Raphaella	Rosen Tantau	n/d	30/03/1998	16.740
Red Paris	Olij	10-091	11/03/2010	20.700
Red Unique	De Ruiters	1999-003 040-98	15/12/1999 30/03/1998	11.200 14.976
Riviera	De Ruiters	009-2009	27/03/2009	10.350
Silverstone	Olij	2006144	15/08/2006	9.920
Sky Line	Rosen Tantau	s/n	30/10/1996	8.133
Soliatiere	Nirp	028-2006	17/07/2006	9.920
Sweetness	Rosen Tantau	NRT-293-08 NRT-031-09 NRT-133-10	31/03/2008 26/02/2009 13/09/2010	10.350 10.350 7.695
Tibet	Schreurs	6-0226	14/07/2006	9.920
Tinto	Bartels	BL-009-08 7/A-029	27/10/2008 06/08/2007	18.030 20.700
Titanic	Interplant	s/n	28/05/2009	9.920
Topaz	Rosen Tantau	RT-293-08 NRT-56-09	31/03/2008 21/04/2009	10.350 10.350
Tropical Amazone	De Ruiters	1999-003	15/12/1999	18.950
Vendela	Rosen Tantau	NRT-293-08 NRT-221-07 RT-113-01 RT-35-04	31/03/2008 19/10/2007 16/04/2001 26/03/2004	11.040 10.400 9.920 9.300
Voodoo	Schreurs	6-0226	14/07/2006	8.592
Zazu	Bartels	BL-012-09	28/05/2009	10.994

NOTA 22 - NORMAS INTERNACIONALES DE INFORMACIÓN FINANCIERA

En el Ecuador, la Superintendencia de Compañías mediante Resolución N. 06.Q.ICC-004 del 21 de agosto del 2006; y publicada en el Registro oficial No. 248 del 4 de septiembre del mismo año se estableció que a partir del año 2009 las compañías domiciliadas en el Ecuador deben preparar sus estados financiero de conformidad con las Normas Internacionales de Información Financiera (NIIF) y Normas Internacionales de Contabilidad (NIC) emitidas por la Junta de Normas Internacionales de Contabilidad.

Posteriormente con fecha 20 de noviembre de 2008, se emitió la resolución No. 08.G.DSC-010, que modificó los plazos establecidos en el registro oficial antes indicado, estableciendo un Cronograma de aplicación obligatoria mencionado a continuación:

Natuflor S.A. y su Subsidiaria

NOTAS A LOS ESTADOS FINANCIEROS CONSOLIDADOS

Al 31 de diciembre de 2010 y 2009

Aplicación NIIF	Compañías que deben Aplicar NIIF	Año transición
A partir 1ro. Enero 2010	Compañías sujetas al control del mercado de Valores y las que ejerzan actividades de auditoría externa.	2009
A partir 1ro. Enero 2011	Compañías que tengan activos totales iguales o superiores a US\$ 4.000.000 al 31 de diciembre de 2007, las Compañías Holding o tenedoras de acciones, que voluntariamente hubieran conformado grupos empresariales, las compañías de economía mixta y las que bajo la forma jurídica de sociedades constituya el Estado y Entidades del Sector Público; las sucursales de Compañías Extranjeras u otras empresas extranjeras estatales, paraestatales, privadas o mixtas, organizadas como personas jurídicas y las asociaciones que estas formen y que ejerzan sus actividades en el exterior.	2010
A partir 1ro. Enero 2012	Las demás Compañías no consideradas en los grupos anteriores.	2011

Las compañías anteriormente mencionadas elaborarán obligatoriamente hasta marzo de 2009, marzo de 2010 y mayo de 2011, en su orden, un cronograma de implementación el cual contendrá por lo menos la siguiente información:

- Un plan de capacitación
- El respectivo plan de implementación
- La fecha del diagnóstico de los principales impactos en la empresa.


Mediante Resolución SC.Q.ICL.CPA IFRS11.01 publicada en RO 372 del 27 de enero de 2011, la Superintendencia establece aplicarán la Norma Internacional de Información Financiera para Pequeñas y Medianas Entidades (NIIF para las PYMES), para el registro, preparación y presentación de estados financieros, a partir del 1 de enero del 2012, todas aquellas compañías que cumplan las siguientes condiciones: a) Activos totales menores a US\$ 4 millones, valor bruto en ventas anuales menores a US\$ 5 millones y tener menos de 200 trabajadores.


Tanto la Matriz Natuflor S.A. como la Subsidiaria Natuplant S.A. deben preparar sus estados financieros en base a Norma Internacional de Información Financiera para Pequeñas y Medianas Entidades (NIIF para PYMES), a partir del 1 de enero de 2012 se establece el año 2011 como período de transición.

Al 31 de diciembre de 2010 y 2009 la Matriz y su Subsidiaria prepararon sus estados financieros sobre la base de Normas Ecuatorianas de Contabilidad (NEC).

NOTA 23 - EVENTOS SUBSECUENTES

Entre el 31 de diciembre de 2010 y la fecha de preparación de estos estados financieros, 21 de febrero de 2011, no se produjeron eventos que en la opinión de la administración de la matriz y su subsidiaria pudieran tener un efecto significativo sobre dichos estados financieros que no hayan sido revelados en los mismos.


Sr. Miguel Ponce
Presidente Ejecutivo


Sra. Myriam Jiménez
Contadora General

Natuflo S.A. y su Subsidiaria

ANEXO - INFORMACIÓN SUPLEMENTARIA- ESTADOS CONSOLIDADOS

BALANCES GENERALES CONSOLIDADOS

Al 31 de diciembre de 2010

	Natuflo S.A. Matriz	Natuplant S.A. Subsidiaria 60%	Total	Ajustes y Reclasificaciones		Saldo Consolidado
				Debe	Haber	
ACTIVOS						
ACTIVOS CORRIENTES						
Efectivo y equivalentes	108.097	25.197	133.294			133.294
Cuentas por cobrar						
Cuentas por cobrar clientes	37.286	46.644	83.930			83.930
Anticipos varios	67.941		67.941			67.941
Otras cuentas por cobrar	5.279	231	5.510			5.510
Relacionadas	4.883		4.883		(4.883)	
Gastos pagados por anticipado	122.509	4.178	126.687			126.687
Inventarios	166.298	168.320	334.618			334.618
Total de Activos Corrientes	512.293	244.570	756.863		(4.883)	751.980
Propiedad y Equipos	663.491	1.776	665.267			665.267
Activo diferido	1.430.676	108	1.430.784			1.430.784
Otros activos	116.984		116.984		(116.158)	826
TOTAL DE ACTIVOS	2.723.444	246.454	2.969.898		(121.041)	2.848.857
PASIVOS						
PASIVOS CORRIENTES						
Cuentas por Pagar						
Proveedores	319.304	9.007	328.311			328.311
Anticipo Clientes	256.377	30	256.407			256.407
Otras Cuentas por pagar	68.131	339	68.470			68.470
Cuentas por pagar relacionadas		8.212	8.212	(4.883)		3.329
Pasivos Acumulados	111.880	17.537	129.417			129.417
Impuestos por pagar	47.209	17.732	64.941			64.941
Total Pasivos Corrientes	802.901	52.857	855.758	(4.883)		850.875
PASIVO LARGO PLAZO						
Proveedores plantas regalías	46.049		46.049			46.049
Pasivos acumulados largo plazo	43.115		43.115			43.115
TOTAL PASIVOS	892.065	52.857	944.922	(4.883)		940.039
INTERÉS MINORITARIO					77.439	77.439
PATRIMONIO						
Capital Social	3.065.293	49.277	3.114.570	(49.277)		3.065.293
Reserva Legal	1.361	9.921	11.282	(9.921)		1.361
Aportes para Futuras Capitalizaciones	200.000		200.000			200.000
Resultados Acumulados	(1.598.000)	85.805	(1.512.195)	(85.805)		(1.598.000)
Resultados del Ejercicio	162.725	48.594	211.319	(103.660)	55.066	162.725
TOTAL PATRIMONIO	1.831.379	193.597	2.024.976	(248.663)	55.066	1.831.379
TOTAL PASIVO Y PATRIMONIO	2.723.444	246.454	2.969.898	(253.546)	132.505	2.848.857

Natufloor S.A. y su Subsidiaria

ANEXO - INFORMACIÓN SUPLEMENTARIA- ESTADOS CONSOLIDADOS

ESTADOS DE RESULTADOS CONSOLIDADOS

Por el ejercicio anual terminado el 31 de diciembre de 2010

	Natufloor S.A. Matriz	Natuplant S.A. Subsidiaria 60%	Total	Ajustes y Reclasificaciones		Saldo Consolidado
				Debe	Haber	
Ventas netas locales y exportaciones	2.995.129	408.777	3.403.906			3.403.906
Costos de ventas	2.119.001	281.270	2.400.271		(55.066)	2.345.205
MARGEN BRUTO	876.128	127.507	1.003.635		55.066	1.058.701
GASTOS						
Gastos de Administración	535.910	30.899	566.809			566.809
Gastos de Ventas	166.416	19.195	185.611			185.611
Gastos Financieros	11.327	360	11.687			11.687
Total de Gastos	713.653	50.454	764.107			764.107
RESULTADO ANTES DE IMPUESTOS Y OTROS	162.475	77.053	239.528		55.066	294.594
Otros ingresos/egresos neto	72.776	(582)	72.194	(84.223)		(12.029)
UTILIDAD DE LAS OPERACIONES	235.251	76.471	311.722	(84.223)	55.066	282.566
15% participación a trabajadores	35.288	11.471	46.759			46.759
Impuesto a la renta	37.238	16.406	53.644			53.644
INTERÉS MINORITARIO				(19.438)		19.438
UTILIDAD NETA DEL EJERCICIO	162.725	48.594	211.319	(103.660)	55.066	162.725
Resultado por acción						0,05

Las notas adjuntas son parte integrante de los estados financieros.

Natuflo S.A. y su Subsidiaria
ANEXO - INFORMACIÓN SUPLEMENTARIA- ESTADOS CONSOLIDADOS
ESTADO DE EVOLUCIÓN DE CUENTAS PATRIMONIALES CONSOLIDADAS
Por el ejercicio anual terminado al 31 de Diciembre del 2010
(En dólares de los Estados Unidos de América)

	Natuflo S.A. Matriz	Natuplant S.A. Subsidiaria 60%	Total	Ajustes y Reclasificaciones Debe	Haber	Saldo Consolidado
Capital Social						
Saldo Inicial	3.065.293	49.277	3.114.570	(49.277)		3.065.293
(+) Movimientos						
Saldo Final	3.065.293	49.277	3.114.570	(49.277)		3.065.293
Reserva Legal						
Saldo Inicial	1.361	7.732	9.093	(7.732)		1.361
(+) Movimientos		2.189	2.189	(2.189)		
Saldo Final	1.361	9.921	11.282	(9.921)		1.361
Aportes de Futuras Capitalización						
Saldo Inicial	200.000		200.000			200.000
(+) Movimientos						
Saldo Final	200.000		200.000			200.000
Utilidades Retenidas						
Saldo Inicial	(1.528.923)	66.747	(1.462.176)	(66.747)		(1.528.923)
(+) Movimientos	(69.077)	21.247	(47.830)	(21.247)		(69.077)
Saldo Final	(1.598.000)	87.994	(1.510.006)	(87.994)		(1.598.000)
Resultados del Ejercicio						
Saldo Inicial	(69.077)	21.247	(47.830)	(21.247)		(69.077)
(+/-) Movimientos	69.077	(21.247)	47.830	21.247		69.077
(+) Resultado del Ejercicio	162.725	48.594	211.319	(103.660)	55.066	162.725
Saldo Final	162.725	48.594	211.319	(103.660)	55.066	162.725
Total Patrimonio						
Saldo Inicial	1.668.654	145.004	1.813.658	(145.004)		1.668.654
(+) Movimientos	162.725	50.782	213.507	(105.849)	55.066	162.725
Saldo Final	1.831.379	195.786	2.027.165	(250.853)	55.066	1.831.379

Natufloor S.A. y su Subsidiaria

ANEXO - INFORMACIÓN SUPLEMENTARIA- ESTADOS CONSOLIDADOS

ESTADOS DE FLUJOS DE EFECTIVO CONSOLIDADO

Por los ejercicios anuales terminados el 31 de diciembre de 2010

	Natufloor S.A. Matriz	Natuplant S.A. Subsidiaria 60%	Total	Ajustes y Reclasificaciones		Saldo Consolidado
				Debe	Haber	
US\$						
ACTIVIDADES DE OPERACIÓN						
Efectivo recibido de clientes	2.880.755	415.442	3.296.197			3.296.197
Efectivo pagado a proveedores empleados e impuestos	(2.494.863)	(351.890)	(2.846.753)	55.066		(2.791.687)
Otros ingresos y egresos - netos	72.776	(582)	72.194		(55.066)	17.128
Efectivo proveniente de las operaciones	458.668	62.970	521.638	55.066	(55.066)	521.638
ACTIVIDADES DE INVERSIÓN						
Adquisiciones de propiedades y equipos	(109.894)		(109.894)			(109.894)
Inversiones a largo plazo	7.241		7.241			7.241
Inversiones en cultivo	(306.806)		(306.806)			(306.806)
Efectivo neto (usado) en actividades de inversión	(409.459)		(409.459)			(409.459)
ACTIVIDADES DE FINANCIAMIENTO						
Financiamiento con relacionadas neto	29.803	(49.924)	(20.121)	4.883	(4.883)	(20.121)
Obligaciones con obtenedores de largo plazo	(4.595)		(4.595)			(4.595)
Efectivo neto recibido / (usado) por financiamiento	25.209	(49.924)	(24.716)	4.883	(4.883)	(24.716)
(Disminución)/Incremento del efectivo y sus equivalentes	74.418	13.046	87.463			87.463
Efectivo y Equivalentes al inicio del año	33.679	12.152	45.831			45.831
Efectivo y Equivalentes al final del año	108.097	25.197	133.294			133.294

Las notas adjuntas son parte integrante de los estados financieros

Natufloor S.A. y su Subsidiaria

ANEXO - INFORMACIÓN SUPLEMENTARIA- ESTADOS CONSOLIDADOS


ESTADOS DE FLUJOS DE EFECTIVO

Conciliación del resultado del año con el flujo provisto en las operación

Por los ejercicios anuales terminados el 31 de diciembre de 2010

	Natufloor S.A. Matriz	Natuplant S.A. Subsidiaria 60%	Total	Ajustes y Reclasificaciones		Saldo Consolidado
				Debe	Haber	
	US\$					
Resultado del ejercicio	162.725	48.594	211.319	55.066	(103.660)	162.725
Partidas que no representan movimiento de efectivo						
Provisión impuesto a la renta	37.238	16.406	53.644			53.644
Provisión 15% participación trabajadores	35.288	11.471	46.759			46.759
Provisiones para cuentas incobrables		298	298			298
Provisión jubilación patronal y desahucio	19.355		19.355			19.355
Ajuste Valor Patrimonial Proporcional	(29.156)		(29.156)	29.156		(0)
Depreciaciones y Amortizaciones	499.557	(1.646)	497.912			497.912
Baja de Plantas	53.271		53.271			53.271
Gasto Interés Minoritario				19.438		19.438
Cambios netos en activos y pasivos operativos						
Cuentas por cobrar y anticipos recibidos de clientes neto	(114.374)	6.665	(107.709)			(107.709)
Otras cuentas por cobrar	(67.686)		(67.686)			(67.686)
Inventarios	(62.121)	(8.409)	(70.530)			(70.530)
Sobregiro bancario						
Cuentas por pagar	(23.336)	2.504	(20.831)			(20.831)
Impuestos neto	(51.274)	(7.712)	(58.986)			(58.986)
Gastos acumulados por pagar	(819)	(5.202)	(6.021)			(6.021)
Efectivo neto provisto en las actividades de operación	458.668	62.970	521.638	103.660	(103.660)	521.638

Las notas adjuntas son parte integrante de los estados financieros



NATUFLOR S.A.

**ESTADOS FINANCIEROS E
INFORME DE AUDITORES
EXTERNOS INDEPENDIENTES**

AL 31 DE DICIEMBRE DE 2010

NATUFLOR S.A.

ESTADOS FINANCIEROS E INFORME DE AUDITORES EXTERNOS INDEPENDIENTES

Al 31 de diciembre de 2010

CONTENIDO

INFORME DE LOS AUDITORES INDEPENDIENTES	2
BALANCES GENERALES	5
ESTADOS DE RESULTADOS	7
ESTADOS DE EVOLUCION DE LAS CUENTAS PATRIMONIALES	8
ESTADOS DE FLUJOS DE EFECTIVO	9
NOTAS A LOS ESTADOS FINANCIEROS	10



Abreviaturas

US\$	Dòlares de los Estados Unidos de América
NEC	Normas Ecuatorianas de Contabilidad
VPP	Valor Patrimonial Proporcional
NIIF	Normas Internacionales de Información Financiera
PYMES	Pequeñas y Medianas Empresas
IVA	Impuesto al Valor Agregado



**BAKER TILLY
ECUADOR**

Av. Amazonas 4600 y Pereira
Edificio Casa Vivanco Oficina 502
Tel: 593-2-2266283 / 593-2-2266284
P.O.Box 17-07-8933
info@bakertillyecuador.com
www.bakertillyecuador.com



INFORME DE LOS AUDITORES INDEPENDIENTES

**A la Junta de Accionistas de
Natuflor S.A.**

Informe sobre los Estados financieros

Hemos auditado los estados financieros adjuntos de Natuflor S.A., al 31 de diciembre de 2010 y los correspondientes estados de resultados, de evolución de las cuentas patrimoniales y de flujos de efectivo por el ejercicio anual terminado a esa fecha y un resumen de las políticas contables significativas y otras notas explicativas.

Responsabilidad de la Administración de la Compañía por los Estados Financieros


La Administración de la Compañía es responsable por la preparación y presentación razonable de los estados financieros, de acuerdo con principios de contabilidad generalmente aceptados y políticas significativas descritas en las notas a los estados financieros. Esta responsabilidad incluye el diseño, la implementación y mantenimiento de controles internos relevantes para la preparación y presentación razonable de los estados financieros que no estén afectados por distorsiones significativas, sean éstas causadas por fraude o error, mediante la selección y aplicación de políticas contables apropiadas y elaboración de estimaciones contables razonables de acuerdo a las circunstancias.

Responsabilidad del Auditor

Nuestra responsabilidad es expresar una opinión sobre los estados financieros, basados en nuestra auditoría. Nuestra auditoría fue efectuada de acuerdo con Normas Internacionales de Auditoría. Dichas normas requieren que cumplamos con requerimientos éticos, así como la planificación y realización de la auditoría para obtener una certeza razonable de que los estados financieros no están afectados por distorsiones significativas.

Una auditoría comprende la aplicación de procedimientos destinados a la obtención de evidencia de auditoría sobre los saldos y revelaciones presentadas en los estados financieros. Los procedimientos seleccionados dependen del juicio del auditor e incluyen una evaluación del riesgo de distorsiones significativas en los estados financieros por fraude o error. Al efectuar esta evaluación de riesgo, el auditor considera los controles internos de la Compañía, relevantes en la preparación y presentación razonable de sus estados financieros, a fin de diseñar procedimientos de auditoría adecuados a las circunstancias, pero no con el propósito de expresar una opinión sobre la efectividad del control interno de la Compañía. Una auditoría también comprende la evaluación de que las prácticas y principios de contabilidad utilizados son apropiados y de que las estimaciones contables hechas por la Administración son razonables, así como una evaluación de la presentación general de los estados financieros.

Consideramos que la evidencia de auditoría que hemos obtenido es suficiente y apropiada para proporcionar una base sobre la cual expresamos nuestra opinión de auditoría calificada.



**BAKER TILLY
ECUADOR**

Av. Amazonas 4600 y Pereira
Edificio Casa Vivanco Oficina 502
Tel: 593-2-2266283 / 593-2-2266284
P.O.Box 17-07-8933
info@bakertillyecuador.com
www.bakertillyecuador.com

Base de Opinión Calificada

A la fecha de emisión de este informe se encuentran en proceso de elaboración el Estudio de Precios de Transferencia del ejercicio 2010, por lo que no nos fue posible conocer los efectos de esta circunstancia sobre la provisión de impuesto a la renta de este ejercicio fiscal.

Como se menciona en la Nota 10, la Compañía es propietaria del 60% de acciones de la empresa Natuplant S.A. La norma ecuatoriana de contabilidad No. 19 requiere que los estados financieros se presenten consolidados con los de sus subsidiarias. En Informe emitido por separado en esta misma fecha, hemos emitido nuestro dictamen sobre los estados financieros consolidados de Natuflor S.A. y su subsidiaria, el cual contiene la limitación mencionada en el párrafo anterior. Los adjuntos estados financieros individuales de la Compañía, que se presentan con el objetivo único de cumplir con las normativas legales societarias y tributarias vigentes, no se presentan consolidados con los de la subsidiaria.

Opinión Calificada

En nuestra opinión, excepto por los asuntos descritos en la Base de Opinión calificada, los estados financieros (no consolidados) mencionados presentan razonablemente, los aspectos importantes de la situación financiera de Natuflor S.A. al 31 de diciembre de 2010, los resultados de sus operaciones, la evolución de sus cuentas patrimoniales y sus flujos de efectivo, por el año terminado en esa fecha, de conformidad con la base contabilidad descrita en la Nota 2.

Asuntos de énfasis

Este informe se emite únicamente para información y uso por parte de los Directores y Accionistas de Natuflor S.A. y para su presentación ante la Superintendencia de Compañías en cumplimiento de lo dispuesto en la Resolución No. 03.Q.ICI.002, y no debe ser usado para otro propósito.

De acuerdo con el cronograma de implantación definido por la Superintendencia de Compañías, Natuflor S.A. deberá aplicar la Norma Internacional de Información Financiera para Pequeñas y Medianas Entidades (NIIF para las PYMES) a partir del ejercicio 2012, con información comparativa del año 2011. Dado que, como se establece en la Nota 2, la Compañía prepara sus estados financieros en base a Normas Ecuatorianas de Contabilidad (NEC) que difieren en ciertos aspectos de la Norma Internacional de Información Financiera para Pequeñas y Medianas Entidades (NIIF para las PYMES), los estados financieros adjuntos no tienen el propósito de presentar la posición financiera, resultados operativos y flujos de efectivo de conformidad con principios y prácticas de contabilidad generalmente aceptados en países y jurisdicciones diferentes a los de la República del Ecuador.

Otro asunto

Los estados financieros de la Compañía por el año terminado al 31 de diciembre de 2009, fueron auditados por nosotros, se emitió un informe con fecha 19 de febrero de 2010, que incluyó una limitación al alcance por no contar con el Estudio de Precios de Transferencia de ese ejercicio y una salvedad por la presentación de estados financieros no consolidados, por requerimiento del Organismo de Control.



BAKER TILLY ECUADOR

Av. Amazonas 4600 y Pereira
Edificio Casa Vivanco Oficina 502
Tel: 593-2-2266283 / 593-2-2266284
P.O.Box 17-07-8933
info@bakertillyecuador.com
www.bakertillyecuador.com

Informes requeridos por otras regulaciones

El Informe de los auditores independientes acerca del cumplimiento de las obligaciones tributarias, requerido en la Ley de Régimen Tributario Interno se emitirá por separado.

Quito, 21 de febrero de 2011

Baker Tilly Ecuador Cía.Ltda.
An independent member of Baker Tilly International


Baker Tilly Ecuador
RNAE 470


CPA Ing. Hernán Sánchez
Socio
Matricula 22459



NATUFLOR S.A.
BALANCES GENERALES
Al 31 de diciembre de 2010


	Nota	2010	2009
		US\$	US\$
ACTIVOS			
ACTIVOS CORRIENTES			
Efectivo y equivalentes	3	108.097	33.679
Cuentas por cobrar			
Cuentas por cobrar clientes	4	37.286	41.193
Anticipos varios	5	67.941	255
Otras cuentas por cobrar		5.279	3.211
Relacionadas	13	4.883	34.686
Gastos pagados por anticipado	6	122.509	57.716
Inventarios	7	166.298	104.177
Total de Activos Corrientes		512.293	274.917
Propiedad y Equipos	8	663.491	692.930
Activo diferido	9	1.430.676	1.537.365
Otros activos	10	116.984	95.069
TOTAL DE ACTIVOS		2.723.444	2.600.282



 Sr. Miguel Ponce
 Presidente Ejecutivo


 Sra. Myrian Jiménez
 Contadora General

NATUFLOR S.A.
BALANCES GENERALES
Al 31 de diciembre de 2010

	Nota	2010	2009
		US\$	US\$
PASIVOS			
PASIVOS CORRIENTES			
Cuentas por Pagar			
Proveedores	11	319.304	345.869
Anticipo Clientes	11	256.377	374.658
Otras Cuentas por pagar	11	68.131	56.987
Pasivos Acumulados	12	111.880	75.343
Impuestos por pagar		47.209	4.367
Total Pasivos Corrientes		802.901	857.225
PASIVO LARGO PLAZO			
Proveedores plantas regalías		46.049	50.644
Pasivos acumulados largo plazo	13	43.115	23.760
TOTAL PASIVOS		892.065	931.628
PATRIMONIO			
		1.831.379	1.668.654
TOTAL PASIVO Y PATRIMONIO		2.723.444	2.600.282


 Sr. Miguel Ponce
 Presidente Ejecutivo




 Sra. Miriam Jiménez
 Contadora General

NATUFLOR S.A.**ESTADOS DE RESULTADOS**

Por los ejercicios anuales terminados el

Al 31 de diciembre de 2010

	Nota	2010	2009
		US\$	US\$
Ventas netas locales y exportaciones	19	2.995.129	2.321.166
Costos de ventas		2.119.001	1.819.617
MARGEN BRUTO		876.128	501.548
GASTOS			
Gastos de Administración		535.910	482.443
Gastos de Ventas		166.416	141.078
Gastos Financieros	20	11.327	2.358
Total de Gastos		713.653	625.879
PÉRDIDA ANTES DE IMPUESTOS Y OTROS		162.475	(124.330)
Otros ingresos/egresos neto	21	72.776	55.254
PÉRDIDA / UTILIDAD DE LAS OPERACIONES		235.251	(69.077)
15% participación a trabajadores	15	35.288	
Impuesto a la renta	15	37.238	
(PÉRDIDA)/ UTILIDAD NETA DEL EJERCICIO		162.725	(69.077)
Resultado por acción	22	0,05	(0,02)


~~Sr. Miguel Ponce~~
Presidente Ejecutivo
~~Sra. Myriam Jiménez~~
Contadora General

Descripción

Saldos al 31 de diciembre de 2008

Apropiación de resultados
Resultado del año

Saldos al 31 de diciembre de 2009



Apropiación de resultados
Resultado del año

Saldos al 31 de diciembre de 2010

—
C
T
T
Las

NATUFLOR S.A.
ESTADOS DE EVOLUCIÓN DE CUENTAS PATRIMONIALES
 Por los ejercicios terminados al 31 de diciembre de 2010 y 2009

Descripción	Capital (Nota 17)	Reserva Legal	Aportes Futuras Capitalizaciones (Nota 18)	Resultados Acumulados	Resultado del Ejercicio	Total
Saldos al 31 de diciembre de 2008	3.065.293		200.000	(1.541.171)	13.609	1.737.731
Apropiación de resultados		1.361		12.248	(13.609)	
Resultado del año					(69.077)	(69.077)
Saldos al 31 de diciembre de 2009	3.065.293	1.361	200.000	(1.528.923)	(69.077)	1.668.654
Apropiación de resultados				(69.077)	69.077	
Resultado del año					162.725	162.725
Saldos al 31 de diciembre de 2010	3.065.293	1.361	200.000	(1.598.000)	162.725	1.831.379

 Sr. Miguel Ponce Presidente Ejecutivo	 Sra. Myriam Jiménez Contadora General
---	--


Las notas adjuntas son parte integrante de los estados financieros


NATUFLOR S.A.

ESTADOS DE FLUJOS DE EFECTIVO

Por los ejercicios anuales terminados el
31 de diciembre de 2010 y 2009

	2010	2009
	US\$	US\$
ACTIVIDADES DE OPERACIÓN		
Resultado del ejercicio	162.725	(69.077)
Partidas que no representan movimiento de efectivo		
Provisión impuesto a la renta	37.238	
Provisión 15% participación trabajadores	35.288	
Provisión jubilación patronal y desahucio	19.355	23.760
Ajuste Valor Patrimonial Proporcional	(29.156)	(12.748)
Depreciaciones	139.333	136.469
Amortizaciones	360.224	306.518
Baja de Plantas	53.271	17.657
Cambios netos en activos y pasivos operativos		
Cuentas por cobrar y anticipos recibidos de clientes neto	(114.374)	(1.956)
Otras cuentas por cobrar	(67.686)	1.777
Inventarios	(62.121)	39.206
Cuentas por pagar	(23.336)	(48.346)
Impuestos neto	(51.274)	43.158
Gastos acumulados por pagar	(819)	(7.358)
Efectivo proveniente de las operaciones	458.668	429.060
ACTIVIDADES DE INVERSION		
Adquisiciones de propiedades y equipos	(109.894)	(2.611)
Inversiones a Largo Plazo	7.241	(3.744)
Inversiones en cultivo	(306.806)	(512.195)
Efectivo neto (usado) en actividades de inversión	(409.459)	(518.549)
ACTIVIDADES DE FINANCIAMIENTO		
Financiamiento con relacionadas neto	29.803	30.268
Obligaciones con obtentores de largo plazo	(4.595)	50.644
Efectivo neto recibido por financiamiento	25.209	80.912
(Disminución)/Incremento del efectivo y sus equivalentes	74.418	(8.578)
Efectivo y Equivalentes al inicio del año	33.679	42.257
Efectivo y Equivalentes al final del año	108.097	33.679


Sr. Miguel Ponce
Presidente Ejecutivo


Sra. Myriam Jiménez
Contadora General

NATUFLOR S.A.

NOTAS A LOS ESTADOS FINANCIEROS

Al 31 de diciembre de 2010 y 2009

NOTA 1 - OPERACIONES

La Compañía, fue inscrita en la ciudad de Quito, el 17 de octubre de 1995, y tiene por objetivo el cultivo, comercialización y exportación de flores naturales, así como también de productos agrícolas de toda especie. Para el cumplimiento de estos fines podrá realizar importaciones de todo tipo de semillas, fertilizantes, insumos, maquinarias, podrá comercializar todos los productos obtenidos, en el mercado interno del Ecuador o exportar a cualquier otro país.

La Compañía tiene vigente un contrato de comercialización de flor con la empresa extranjera Ecofarms Corp., por el cual se acordó dar en venta y perpetua enajenación de la mayor cantidad posible de la producción de rosas de calidad de exportación a dicha empresa.

Durante el año 2010 de la totalidad de las exportaciones de Natuflor, el 81%, US\$.2.399.299 se hicieron a la empresa relacionada Ecofarms y el 19% corresponde a exportaciones directas.

NOTA 2 - POLÍTICAS CONTABLES SIGNIFICATIVAS

a. Bases fundamentales

Los estados financieros han sido preparados con base en las Normas Ecuatorianas de Contabilidad (NEC) y están basados en el costo histórico, modificado en ciertas partidas acuerdo con las pautas de ajuste y conversión a dólares estadounidenses establecida en la NEC 17 aplicada en marzo de 2.000.

Los estados financieros adjuntos expresados en dólares estadounidenses son presentados en forma comparativa a partir del ejercicio 2001 en base a los requerimientos de la NEC No. 1.

b. Uso de estimaciones

La preparación de estados financieros de acuerdo con las normas ecuatorianas de contabilidad requiere que la Administración efectúe estimaciones que inciden en la valuación de determinados activos y pasivos y en la determinación de los resultados, así como en la revelación de pasivos contingentes. Debido a la subjetividad inherente en este proceso de estimación contable, los resultados reales pueden diferir de los montos estimados por la Administración.

c. Inventarios

Los inventarios de fungicidas, insecticidas, fertilizantes, herramientas, material de empaque e invernadero, son valuados en base al método de costo promedio. No se mantiene inventario de flor terminada. (Calidad de Exportación)

d. Pagos Anticipados

Los valores pagados por adelantado a proveedores, seguros, uniformes e impuestos anticipados, se encuentran expresados a su valor histórico.

e. Propiedad y Equipos

Se registra al costo menos la depreciación acumulada. En el momento de una venta o retiro, el valor del costo del bien y su depreciación acumulada se descargan de las cuentas correspondientes. Los activos totalmente depreciados son dados de baja siguiendo el mismo procedimiento. Los gastos de mantenimiento y reparaciones menores se cargan a los resultados del año y los gastos por renovaciones o mejoras importantes son capitalizados.

NATUFLOR S.A.

NOTAS A LOS ESTADOS FINANCIEROS

Al 31 de diciembre de 2010 y 2009

La depreciación se registra con cargo a los costos y gastos del ejercicio utilizando el método de línea recta y las siguientes tasas:

	Tasas
Invernaderos	7% y 10%
Construcciones Hidráulicas	5%, 10% y 20%
Instalaciones eléctricas	10%
Construcciones servicios invernaderos	5%, 10% y 20%
Construcciones generales	5% y 10%
Maquinaria y equipo	10% y 20%
Equipo de oficina	10, 20% y 33%
Muebles y encerados	10%
Vehículo	20%
Laboratorio biocontroladores	10%

La Compañía considera que el método de depreciación y las tasas utilizadas son adecuados para depreciar el valor de los activos durante su vida útil estimada.

El saldo neto de las propiedades, planta y equipo no excede, en su conjunto, el valor de realización del rubro.

f. Activo diferido

Principalmente corresponden por un lado a costos de las plantas en producción, valuadas al costo menos la correspondiente amortización acumulada. Estos costos son amortizados en un período de 8 años.

También se activan como costos de cultivo los montos incurridos en la adquisición de plantas más los costos de formación antes de que se conviertan en plantas productivas.

Los costos de plantación corresponden a las compras de plásticos y mangueras de riego, las cuales se registra a su costos de adquisición, y se amortizan en 2 años el plástico y 5 años para mangueras.

Hasta el año 2008 en esta partida se reflejó la pérdida en cambio incurrida en el año 1999, la cual ha sido activada en función de la Resolución de la Superintendencia de Compañías No. 99-1-2-2-00011 del 22 de octubre de 1999.

g. Otros Activos

Corresponden a las inversiones a largo plazo que mantienen la Compañía. Las inversiones en acciones son registradas por el método de participación, el resultado de la evaluación del valor patrimonial proporcional VPP se registra a resultados del ejercicio.

h. Jubilación Patronal

El costo de este beneficio obligatorio a cargo de la Compañía para los empleados, es contabilizado mediante la constitución de una provisión con cargo a los resultados del ejercicio. El monto es determinado en base a un estudio actuarial practicado por un profesional independiente debidamente calificado. Dicha provisión se constituye únicamente para los empleados con más de 10 años de servicio.

i. Consolidación de Estados Financieros

La Compañía consolida sus estados financieros con la subsidiaria Natuplant S.A. Se presentan por separado los estados financieros consolidados.

NATUFLOR S.A.**NOTAS A LOS ESTADOS FINANCIEROS**

Al 31 de diciembre de 2010 y 2009

j. Impuesto a la renta

La provisión para impuesto a la renta se calcula mediante la tasa de impuesto aplicable a las utilidades gravables y se carga al resultado del año en que se devenga con base en el impuesto por pagar exigible. Las normas tributarias vigentes establecen una tarifa de impuesto del 25% de las utilidades gravables.

k. Ventas Netas Locales y Exportación

Corresponde al registro de las ventas de flor con calidad de exportación a Ecofarms y clientes directos; así como la venta de flor local, de las diferentes variedades explotadas.

NOTA 3 - EFECTIVO Y EQUIVALENTES	2.010	2.009
	US\$	US\$
Caja Chica	300	120
Bancos	107.797	33.559
	108.097	33.679

NOTA 4 - CUENTAS POR COBRAR CLIENTES	2.010	2.009
	US\$	US\$
Clientes Nacionales	7.197	20.008
Clientes del Exterior	35.224	26.320
Provisión Cuentas Incobrables (1)	(5.135)	(5.135)
	37.286	41.193

(1) El movimiento durante el año de la provisión para cuentas incobrables se presenta a continuación:

	2.010	2.009
	US\$	US\$
Saldo al 1 de enero	5.135	5.608
Menos Castigos de Cartera		473
Saldo al 31 de Diciembre	5.135	5.135

NOTA 5 - ANTICIPOS VARIOS	2.010	2.009
	US\$	US\$
Anticipo Proveedores (1)	67.941	255
	67.941	255

(1) Corresponde principalmente a anticipo entregado para la ampliación de Postcosecha a la Compañía Duryconstruc por US\$ 44.000 y anticipo a Pressman por notas de credito sobre regalías de la variedad High & Booming por US\$ 19.173.

NATUFLOR S.A.

NOTAS A LOS ESTADOS FINANCIEROS

Al 31 de diciembre de 2010 y 2009

NOTA 6 - GASTOS PAGADOS POR ANTICIPADO	2.010	2.009
	US\$	US\$
Intereses	4.601	
Seguros Pagados por Anticipado	9.349	6.035
Retenciones en la Fuente	18.759	14.389
IVA en Compras	47.430	18.642
Anticipo Mínimo de Impuesto a la Renta	42.370	18.650
	122.509	57.716

NOTA 7 - INVENTARIOS	2.010	2.009
	US\$	US\$
Agroquímicos	57.020	25.408
Materiales y Suministros	34.344	24.886
Material para Mantenimiento	41.027	29.691
Materiales Varios	2.191	1.910
Biocontroladores	1.545	1.144
Compost (Abono Orgánico)	29.443	19.970
Insumos Biocontroladores	728	1.167
	166.298	104.177

NOTA 8 - PROPIEDAD Y EQUIPOS	Costo	Depreciación	Valor Neto	Valor Neto
	Histórico	Acumulada	2.010	2.009
	US\$	US\$	US\$	US\$
No Depreciables				
Terrenos	12.807		12.807	12.807
Mejoras en terrenos	4.657		4.657	4.657
Activos fijos en construcción	2.632		2.632	
Depreciables				
Invernaderos	2.249.556	(2.142.529)	107.027	160.723
Construcciones Hidráulicas	584.910	(301.151)	283.759	315.066
Instalaciones Eléctricas	76.762	(67.116)	9.646	10.888
Construcciones Servicios Inver.	185.085	(146.614)	38.471	46.390
Construcciones Generales	177.582	(105.464)	72.118	78.237
Maquinaria y Equipo	133.233	(80.861)	52.372	47.846
Equipo de Oficina	55.222	(52.219)	3.003	3.324
Muebles y Enseres	12.649	(11.129)	1.520	2.051
Vehículo	121.209	(48.507)	72.702	9.639
Laboratorio Biocontroladores	2.777		2.777	1.303
	3.619.080	(2.955.589)	663.491	692.930

NATUFLOR S.A.**NOTAS A LOS ESTADOS FINANCIEROS**

Al 31 de diciembre de 2010 y 2009

El movimiento del costo y la depreciación acumulada en el año 2010 se muestra en el siguiente cuadro:

	Costo Histórico US\$	Depreciación Acumulada US\$
Saldo al 1 de enero	3.527.878	2.834.948
Más Adiciones	115.347	139.333
Retiros y/o Bajas	(24.144)	(18.692)
Saldo al 31 de Diciembre	3.619.080	2.955.589

El cargo por depreciación del año 2010 es de US\$ 139.333.

NOTA 9 - ACTIVO DIFERIDO

	Costo Histórico US\$	Amortización Acumulada US\$	Valor Neto 2.010 US\$	Valor Neto 2.009 US\$
Costo de Plantación	199.784	(77.376)	122.408	143.957
Plantas Vegetativo	61.430		61.430	110.399
Gastos Administrativos				2.296
Preparación de suelos	74.844		74.844	59.807
Plantas Productivo	2.101.340	(929.346)	1.171.994	1.220.905
	2.437.398	(1.006.722)	1.430.676	1.537.365

El movimiento del costo y la amortización acumulada en el año 2010 se muestra en el siguiente cuadro:

	Costo US\$	Amortización Acumulada US\$
Saldo al 1 de enero	2.633.906	1.096.541
Más Adiciones (1)	306.957	360.224
Menos Bajas	(503.315)	(450.044)
Más Menos Ajustes y Reclasificaciones	(151)	
Saldo al 31 de Diciembre	2.437.398	1.006.722

(1) Las adiciones del año 2010 corresponden principalmente al rubro plantas, regalías y costos directos por US\$ 199.837 como parte de la renovación de variedades de la Finca y consumo de suministros por US\$ 107.120.

El cargo por amortización del año 2010 es de US\$ 359.444.

NOTA 10 - OTROS ACTIVOS

	2010 US\$	2009 US\$
Inversiones NATUPLANT S.A. (1)	116.158	87.002
Papeles CORPEI	826	8.067
	116.984	95.069

NATUFLOR S.A.**NOTAS A LOS ESTADOS FINANCIEROS**

Al 31 de diciembre de 2010 y 2009

(1) Inversión del 60% en la compañía Natuplant S.A. correspondiente a 29.566 acciones de US\$ 1 cada una. Al 31 de diciembre de 2010 y 2009, revela las siguientes cifras en sus estados financieros:

	2010	2009
	US\$	US\$
Total de Activos	246.454	230.504
Total de Pasivos	52.857	73.168
Total de Patrimonio	145.003	123.756
Resultados del ejercicio	48.594	21.247

El efecto por el cálculo del valor patrimonial proporcional registrado a resultados por el año 2010 es US\$ 29.157.

NOTA 11 - CUENTAS POR PAGAR	2010	2009
	US\$	US\$
Proveedores (1)	319.304	345.869
Anticipo Clientes (2)	256.377	374.658
Otras Cuentas por Pagar	68.131	56.987
	643.812	777.514

(1) Al 31 de diciembre de 2010, además de los proveedores menores de agroquímicos, cartón, suministros y materiales; incluye a los proveedores de plantas y regalías como las empresas Rosen Tan Tau, Hilsea Investments, Bartels Roses, Olij, en su porción corriente.

(2) Corresponde al saldo del movimiento de anticipos en el 2010 por compra de flor, recibidos de la relacionada Ecofarms por US\$ 254.970, más US\$ 1.407 de saldo de anticipos de clientes directos, Ver Nota 14.

NOTA 12 - PASIVOS ACUMULADOS	2010	2009
	US\$	US\$
Aporte al IESS	17.342	15.683
Prestamos al IESS	3.136	2.795
Sueldos por Pagar	1.951	3.506
Beneficios Sociales		
Décimo Tercer Sueldo (1)	6.517	5.886
Décimo Cuarto Sueldo (1)	13.957	13.208
Fondo de Reserva (1)	220	110
Utilidades trabajadores	35.288	
Vacaciones (1)	33.469	34.155
	111.880	75.343

(1) El movimiento de beneficios sociales se presenta a continuación:

	2010	2009
	US\$	US\$
Saldo al 1 de enero	53.359	60.592
Más Provisiones	168.982	179.963
Menos Pagos	168.178	187.196
Saldo al 31 de Diciembre	54.163	53.359

NATUFLOR S.A.**NOTAS A LOS ESTADOS FINANCIEROS**

Al 31 de diciembre de 2010 y 2009

NOTA 13 - PASIVOS ACUMULADOS LARGO PLAZO	2.010	2.009
	US\$	US\$
Desahucio	19.430	15.513
Jubilación Patronal	23.685	8.247
	43.115	23.760

El estudio actuarial del año 2010, está efectuado de acuerdo al método actuarial de costeo de crédito unitario proyectado; se realiza el registro de la provisión en función de los valores deducibles determinados por el profesional.

El método actuarial utilizado fue el de Costeo de Crédito Unitario Proyectado, utilizando una tasa de interés actuarial real del 4%.

NOTA 14 - TRANSACCIONES CON PARTES RELACIONADAS	2010	2009
	US\$	US\$
ECOFARMS CORP.		
Ventas	Nota 19 2.399.298	1.974.722
Anticipos Recibidos pendientes de Liquidar	Nota 11 254.970	374.658
	2010	2009
	US\$	US\$
NATUPLANT S.A.		
Ventas (1)	54.701	55.066
Cuentas por Cobrar	4.883	34.686

(1) Corresponde principalmente a arrendamiento de terreno y servicios prestados.

La Administración considera que estas transacciones fueron generadas bajo los mismos términos y condiciones que las que se hubiese realizado con terceros no relacionados.

NOTA 15 - SITUACIÓN TRIBUTARIA

Para el año 2010 y 2009, el impuesto a la renta y la participación a trabajadores es el siguiente:

	2010	2009
	US\$	US\$
Resultado del Ejercicio	235.251	(69.077)
Menos: 15% de participación de los trabajadores en las utilidades	35.288	
Menos: Amortización de Pérdidas	49.540	
Menos: Ingresos Exentos	29.157	12.748
Más: otras partidas conciliatorias	27.684	9.873
Base imponible para el cálculo del impuesto a la renta	148.950	(71.952)
Provisión del impuesto a la renta	37.238	

Se encuentran pendientes de fiscalización los ejercicios 2009 a 2010.

Durante el año 2009, la Administración Tributaria realizó la determinación del año 2006, emitiendo el acta de determinación con fecha 29 de enero de 2010, en la cual disminuye la pérdida tributaria declarada por ese año de US\$.318.947 a US\$.182.989. Adicionalmente la empresa realizó el trámite para solicitar la exoneración del pago del anticipo de impuesto a la renta por el 2009, solicitud que fue aceptada dejando sin efecto el pago del 100% de este anticipo, resolución 117012009RREC021963 del 04 de diciembre de 2009.

NATUFLOR S.A.

NOTAS A LOS ESTADOS FINANCIEROS

Al 31 de diciembre de 2010 y 2009

Durante el ejercicio 2010 no existieron transacciones con compañías relacionadas en el exterior que determinen la necesidad de presentar un Estudio de Precios de Transferencia ante la Administración Tributaria.

Cambios en el Régimen Legal Tributario

El 23 de diciembre de 2009, se publicó la Ley Reformatoria a la Ley de Régimen Tributario Interno y a la Ley Reformatoria para la Equidad Tributaria. Esta nueva reforma legal incluye cambios al Código Tributario, a la Ley de Régimen Tributario Interno y a la Ley Reformatoria para la Equidad Tributaria del Ecuador. A la fecha de emisión de estos estados financieros, los cambios reglamentarios que requieren las recientes reformas, no han sido expedidos. Dichas reformas, en su mayor parte, estarán vigentes a partir de enero de 2010 y sus impactos más importantes se refieren a la gravación de los dividendos, anticipo mínimo, reinversión, precios de transferencia y partes relacionadas, impuesto al valor agregado en importación de servicios y en derechos, entre otras normas.

Reformas 2010

El 29 de diciembre de 2010, mediante registro oficial No. 351, se publicó el Código Orgánico de la Producción Comercio e Inversiones, el propósito de este código es regular el proceso productivo en las etapas de producción, distribución, intercambio, comercio, consumo, manejo de externalidades e inversiones productivas, orientadas a la realización del buen vivir. La normativa busca atraer la inversión, fomentar la producción y generar empleo, lo cual dinamizará la economía del país, con énfasis a las micro, pequeñas y medianas empresas. Según la propuesta, las sociedades que se constituyan a partir de la vigencia de este código, así como las sociedades que se constituyeren por sociedades existentes, con el objeto de realizar inversiones nuevas y productivas, gozarán de una exoneración del pago del Impuesto a la Renta, durante cinco años, contados desde el primer año en el que se generen ingresos atribuibles directa y únicamente a la nueva inversión.

Prevé que la reducción de la tarifa del Impuesto a la Renta de Sociedades contemplada en la reforma al Art. 37 de la ley de Régimen Tributario Interno, se aplicará de forma progresiva: durante el ejercicio fiscal 2011, la tarifa impositiva será del 24%; en el ejercicio fiscal 2012, será del 23%; y, a partir del ejercicio fiscal 2013, en adelante, del 22%. Cuando se trate de nuevas inversiones en zonas económicamente deprimidas y de frontera y se contrate a trabajadores residentes en dicha zona, la deducción será la misma y por un período de cinco años. Por iniciativa del inversionista, se permite suscribir contratos de inversión, los que se celebrarán mediante escritura pública, en la que constará el tratamiento que se le otorga a la inversión bajo el ámbito de este código y su reglamento.

Además, se crea el Registro Único de las Micro, Pequeña y Mediana Empresa (MIPYMES) como una base de datos a cargo del Ministerio que presida el Consejo Sectorial de la Producción, que se encargará de administrarlo; para lo cual, todos los ministerios sectoriales deberán entregar oportunamente la información que se requiera para su creación y actualización permanente.

NOTA 16 - PRECIOS DE TRANSFERENCIA

El 7 de mayo de 2009 se publica en el Registro oficial 585 la Resolución NAC-DGERCG09-00286 en la cual establece que los contribuyentes que hayan efectuado operaciones con partes relacionadas del exterior en un monto acumulado superior a US\$ 3 millones, deberán presentar al Servicio de Rentas Internas el Anexo con partes Relacionadas. De igual manera deberán presentar el anexo aquellos contribuyentes que hayan efectuado operaciones con partes relacionadas en el exterior, dentro de un mismo periodo fiscal por un monto acumulado comprendido entre USD. 1 millón a USD. 3 millones y cuya proporción del total de operaciones con partes relacionadas del exterior sobre el total de los ingresos, de acuerdo con los casilleros correspondientes al formulario 101, sea superior al 50%. Establece que los contribuyentes que hayan efectuado operaciones con partes relacionadas del exterior en un monto acumulado o superior a los USD. 5 millones, deberán presentar adicionalmente al Anexo el informe Integral de Precios de Transferencia.

NATUFLOR S.A.

NOTAS A LOS ESTADOS FINANCIEROS

Al 31 de diciembre de 2010 y 2009

En el Registro Oficial No. 94 del 23 de diciembre del año 2009, se expidieron las siguientes reformas respecto a los precios de transferencia, las cuales se deben aplicar para los resultados del ejercicio fiscal 2010:

Los contribuyentes que realicen operaciones con partes relacionadas quedarán exentos de la aplicación del régimen de precios de transferencia cuando:

- Tengan un impuesto causado superior al tres por ciento de sus ingresos gravables;
- No realicen operaciones con residentes en paraísos fiscales o regímenes fiscales preferentes; y,
- No mantengan suscrito con el Estado contrato para la exploración y explotación de recursos no renovables".

En el ejercicio 2010 la Compañía tuvo transacciones con partes relacionadas en el exterior cuyo estudio de precios de transferencia se encuentra en proceso de elaboración.

NOTA 17 - CAPITAL SOCIAL

El capital suscrito y pagado de la Compañía al 31 de diciembre de 2010, comprende 3.065.293 acciones ordinarias de valor nominal de US\$1 cada una. A continuación un detalle por País de origen:

País origen	No.	%
Panamá	294.268	10%
Ecuador	1.299.684	42%
Islas Vírgenes Británicas	1.471.341	48%
Total Acciones	3.065.293	100%

Según resolución No. SC.SG.DRS.G.09.02 dictada el siete de septiembre del dos mil nueve, se expidió un instructivo sobre información y documentos que deben remitir las Compañías que cuenten con sociedades extranjeras en calidad de socios o accionistas, determinando la clase de información y la periodicidad de su presentación a la Superintendencia de Compañías.

Adicionalmente en la disposición transitoria se señala: Hasta fines de septiembre, octubre y noviembre del 2009, las compañías ecuatorianas que se encuentren en el caso previsto en este normativo, deben recibir y remitir a la Superintendencia de Compañías las informaciones contempladas en los artículos 131 y en los dos últimos incisos del artículo 263 de la Ley de Compañías que se encuentran detallados en el artículo tercero de la presente resolución, sin perjuicio de volverla a presentar en el mes de diciembre del 2009 y en los meses de enero y febrero del 2010.

Mediante resolución No. SC.SG.G.09.03 publicada en el registro oficial No. 66 se expiden reformas a la resolución No. SC.SG.DRS.G.09.02 dictada el siete de septiembre del dos mil nueve, reformando básicamente el ámbito de aplicación y la información específica que se debe presentar.

La información está en proceso de presentación ante el Organismo de control.

NATUFLOR S.A.

NOTAS A LOS ESTADOS FINANCIEROS

Al 31 de diciembre de 2010 y 2009

NOTA 18 - APORTES FUTURAS CAPITALIZACIONES

Corresponde a un aporte recibido de los accionista para futura capitalización en el año 2006.

NOTA 19 - VENTAS NETAS LOCALES Y EXPORTACIONES		2.010	2.009
		US\$	US\$
Ventas Ecofarms	Nota 14	2.399.298	1.974.722
Venta exportación directa		551.443	276.584
Ventas locales		48.533	71.032
Descuentos y devoluciones		(4.145)	(1.172)
		2.995.129	2.321.166

NOTA 20 - GASTOS FINANCIEROS		2.010	2.009
		US\$	US\$
Intereses y Gastos Bancarios		4.400	2.358
Negociación Certificados		6.928	
		11.328	2.358

NOTA 21 - OTROS INGRESOS Y EGRESOS		2.010	2.009
		US\$	US\$
Otros Ingresos (1)		113.903	86.145
Otros Egresos (2)		(41.127)	(30.891)
		72.776	55.254

(1) Se conforma en su mayoría de los Arriendos y Comisiones cobrados a Natuplant (Ver Nota 14), además del reconocimiento del ajuste por valor patrimonial proporcional (Ver nota 10).

(2) En 2010 y 2009 incluye US\$ 39.505, y US\$ 17.657 respectivamente por concepto de costo de erradicación de variedades vegetales.

NATUFLOR S.A.

NOTAS A LOS ESTADOS FINANCIEROS

Al 31 de diciembre de 2010 y 2009

NOTA 22 - RESULTADO POR ACCIÓN

El resultado por acción ordinaria se calcula considerando el promedio ponderado de acciones en circulación durante el año. El cálculo de los resultados por acción se muestra en el siguiente detalle.

Fecha	DETALLE	2010	2009
		US\$	US\$
	Resultado del ejercicio después de trabajadores e impuestos	162.725	(69.077)
	Acciones en circulación al inicio del período	3.065.293	3.065.293
	Acciones en circulación al final del período	3.065.293	3.065.293
	Promedio ponderado de las acciones en circulación	3.065.293	3.065.293
	Resultado por acción	0,05	(0,02)

NOTA 23 - COMPROMISOS Y GARANTÍAS

Al 31 de diciembre de 2010 existen los siguientes contratos de regalías celebrados:

Variedad	Obtendor	No de Contrato Regalías	Fecha Contrato Regalías	No Plantas Contrato
Amelia	Interplant	04-278	31/08/2004	4.960
Aubade	Nirp	052-N-2008 027-N-2010	03/10/2008 06/08/2010	10.350 10.148
Big Fun	Interplant	04-169	23/06/2004	9.300
Black Magic	Rosen Tantau	n/d RT-034-04	30/03/1998 22/04/2004	50.535 34.100
Blizzard	Olij	200218	29/07/2002	6.200
Blush	Preesman	RO 265 142 13	15/12/2006	11.200
Caipirinha	Rosen Tantau	NRT-293-08	31/03/2008	11.040
Carousel	Kordes	08-197 n/d	04/06/2008 15/05/2002	9.070 6.200
Cherry Brandy	Rosen Tantau	NRT-193-06	19/07/2006	8.100
Cherry O!	Schreurs	9-0530	17/02/2009	11.040
Circus	Kordes	n/d	28/05/2009	9.300
Classic C.	Olij	031-2004	03/07/2004	9.300
Cool Water	Schreurs	8-0448 4-0052	07/04/08 14/07/2004	10.000 4.650
Corrida	Nirp	012-2008	07/05/2008	10.350
Creme de la Creme	Rosen Tantau	NRT-293-08	31/03/2008	10.350
Deja Vu	Schreurs	8-0448	07/04/2008	11.040
Engagement	Rosen Tantau	NRT-293-08 RT-194-04	31/03/2008 18/11/2004	12.632 9.300
Escimo	Kordes	n/d	01/07/1999	15.000
Esperance	De Ruiter's	029-2008 089-2004	27/06/2008 20/11/2004	11.000 9.300
Fado	Bartels	BL-013-09	17/03/2009	10.198
Faith	De Ruiter's	029-2008	27/06/2008	10.350
Farfalla	Nirp	028-N-2010	06/08/2010	10.350

NATUFLOR S.A.

NOTAS A LOS ESTADOS FINANCIEROS

Al 31 de diciembre de 2010 y 2009

Finess	De Ruiters	071-2006 009-2009	15/09/2006 27/03/2009	9.300 10.350
Florida	Nirp	026-N-2010	06/08/2010	10.153
Forever Young	Hill's/Devor	s/n	03/05/2001	27.900
		04-279	30/08/2004	4.960
		04-170	23/06/2004	9.920
		s/n	16/05/2000	22.900
Free Spirit	Rosen Tantau	NRT-027-10	12/03/2010	9.650
Freedom	Rosen Tantau	RT-293-08	31/03/2008	25.765
		RT-194-04	18/11/2004	18.600
		RT-060-05	22/03/2005	10.540
		RT-193-06	19/07/2006	27.910
		NRT-031-09	26/02/2009	57.000
		NRT-133-10	07/10/2010	38.308
Goldstrike	Franko Roses	031-2004	03/07/2004	9.300
Gran Dorado	Schreurs	010-S-2002	23/12/2002	9.300
Hearts	Plantec	10-117	30/03/2010	10.350
High & Magic	Preesman	RO 284 147 87	04/01/2009	10.350
		RO 294 150 84	14/09/2009	10.350
High & Orange	Preesman	RO 284 147 88	04/01/2009	10.350
Iguana	Delbard	s/n	27/07/2006	9.920
Imagination	Fazari	s/n	01/03/2008	10.350
Jade	Rosen Tantau	RT-034-04	22/04/2004	9.920
Kerio	Lex	s/n	07/06/2007	9.300
Lady In Red	Rosen Tantau	RT-034-04	22/04/2004	18.600
Limbo	Kordes	04-167	14/07/2004	9.300
		10-090	11/03/2010	10.350
Malibu	Interplant	06 - 396	27/07/2006	9.920
Manittou	Kordes	05-361	02/09/2005	6.200
Miracle	De Ruiters	1999-003	15/12/1999	17.050
Mohana	Rosen Tantau	NRT-138-10	14/09/2010	10.000
Mondial	Kordes	10-272	29/06/2010	10.000
		10-380	20/09/2010	150
Movie Star	Rosen Tantau	n/d	30/10/1996	8.143
		9712042	15/12/1997	7.205
Orange Unique	De Ruiters	1999-003	15/12/1999	9.900
Orlando	Interplant Rosaplan	s/n	02/07/1998	8.391
		9712042	15/12/1997	8.370
Peckoubo	Nirp	s/n	15/07/1998	16.382
Polar Star	Rosen Tantau	RT-193-06	19/07/2006	9.920
		NRT-031-09	26/02/2009	11.040
Priceless	Rosen Tantau	RT-193-06	19/07/2006	9.920
Raphaella	Rosen Tantau	n/d	30/03/1998	16.740
Red Paris	Olij	10-091	11/03/2010	20.700
Red Unique	De Ruiters	1999-003	15/12/1999	11.200
		040-98	30/03/1998	14.976
Riviera	De Ruiters	009-2009	27/03/2009	10.350
Silverstone	Olij	2006144	15/08/2006	9.920
Sky Line	Rosen Tantau	s/n	30/10/1996	8.133
Soliatire	Nirp	028-2006	17/07/2006	9.920
Sweetness	Rosen Tantau	NRT-293-08	31/03/2008	10.350
		NRT-031-09	26/02/2009	10.350
		NRT-133-10	13/09/2010	7.695
Tibet	Schreurs	6-0226	14/07/2006	9.920

NATUFLOR S.A.

NOTAS A LOS ESTADOS FINANCIEROS

Al 31 de diciembre de 2010 y 2009

Tinto	Bartels	BL-009-08 7/A-029	27/10/2008 06/08/2007	18.030 20.700
Titanic	Interplant	s/n	28/05/2009	9.920
Topaz	Rosen Tantau	RT-293-08 NRT-56-09	31/03/2008 21/04/2009	10.350 10.350
Tropical Amazone	De Ruiters	1999-003	15/12/1999	18.950
Vendela	Rosen Tantau	NRT-293-08	31/03/2008	11.040
		NRT-221-07	19/10/2007	10.400
		RT-113-01	16/04/2001	9.920
		RT-35-04	26/03/2004	9.300
Voodoo	Schreurs	6-0226	14/07/2006	8.592
Zazu	Bartels	BL-012-09	28/05/2009	10.994

NOTA 24 - NORMAS INTERNACIONALES DE INFORMACIÓN FINANCIERA

En el Ecuador, la Superintendencia de Compañías mediante Resolución N. 06.Q.ICC-004 del 21 de agosto del 2006; y publicada en el Registro oficial No. 248 del 4 de septiembre del mismo año se estableció que a partir del año 2009 las compañías domiciliadas en el Ecuador deben preparar sus estados financiero de conformidad con las Normas Internacionales de Información Financiera (NIIF) y Normas Internacionales de Contabilidad (NIC) emitidas por la Junta de Normas Internacionales de Contabilidad.

Posteriormente con fecha 20 de noviembre de 2008, se emitió la resolución No. 08.G.DSC-010, que modificó los plazos establecidos en el registro oficial antes indicado, estableciendo un Cronograma de aplicación obligatoria mencionado a continuación:

Aplicación NIIF	Compañías que deben Aplicar NIIF	Año transición
A partir 1ro. Enero 2010	Compañías sujetas al control del mercado de Valores y las que ejerzan actividades de auditoría externa.	2009
A partir 1ro. Enero 2011	Compañías que tengan activos totales iguales o superiores a US\$ 4.000.000 al 31 de diciembre de 2007, las Compañías Holding o tenedoras de acciones, que voluntariamente hubieran conformado grupos empresariales, las compañías de economía mixta y las que bajo la forma jurídica de sociedades constituya el Estado y Entidades del Sector Público; las sucursales de Compañías Extranjeras u otras empresas extranjeras estatales, paraestatales, privadas o mixtas, organizadas como personas jurídicas y las asociaciones que estas formen y que ejerzan sus actividades en el exterior.	2010
A partir 1ro. Enero 2012	Las demás Compañías no consideradas en los grupos anteriores.	2011

NATUFLOR S.A.

NOTAS A LOS ESTADOS FINANCIEROS

Al 31 de diciembre de 2010 y 2009

Las compañías anteriormente mencionadas elaborarán obligatoriamente hasta marzo de 2009, marzo de 2010 y mayo de 2011, en su orden, un cronograma de implementación el cual contendrá por lo menos la siguiente información:

- Un plan de capacitación
- El respectivo plan de implementación
- La fecha del diagnóstico de los principales impactos en la empresa.


Mediante Resolución SC.Q.ICI.CPA IFRS11.01 publicada en RO 372 del 27 de enero de 2011, la Superintendencia establece aplicarán la Norma Internacional de Información Financiera para Pequeñas y Medianas Entidades (NIIF para las PYMES), para el registro, preparación y presentación de estados financieros, a partir del 1 de enero del 2012, todas aquellas compañías que cumplan las siguientes condiciones: a) Activos totales menores a US\$ 4 millones, valor bruto en ventas anuales menores a US\$ 5 millones y tener menos de 200 trabajadores.


La Compañía deberá preparar sus estados financieros en base a Norma Internacional de Información Financiera para Pequeñas y Medianas Entidades (NIIF para PYMES), a partir del 1 de enero de 2012 se establece el año 2011 como período de transición.

Al 31 de diciembre de 2010 y 2009 la Compañía preparó sus estados financieros sobre la base de Normas Ecuatorianas de Contabilidad (NEC).

NOTA 25 - EVENTOS SUBSECUENTES

Entre el 31 de diciembre de 2010 y la fecha de preparación de estos estados financieros, 21 de febrero de 2011, no se produjeron eventos que en la opinión de la administración de la Compañía pudieran tener un efecto significativo sobre dichos estados financieros que no hayan sido revelados en los mismos.


Sr. Miguel Ponce


Sra. Myriam Jiménez