

49218

**SERVICIO DE RENTAS INTERNAS
COMPROBANTE ELECTRONICO PARA PAGO**

Identificación de pago
RUC
CEP#(Número de Serie)
Código Impuesto
Impuesto
Tipo de Formulario

Convenio de Debito
1791299035001
990262758874
1021
Renta Sociedades
101200901

RESUMEN DE DATOS

Razón Social
Periodo Fiscal
Fecha de Declaración
Hora de Declaración
Fecha de Vencimiento
Fecha Máxima de Pago

CUBIERTAS DEL ECUADOR KU-BIEC S. A.
2008
14/04/2009
04:30:56 PM
14/04/2009
14/04/2009

VALORES A PAGAR

Total Impuesto a Pagar
Intereses por mora
Multas
Total a Pagar


\$ 1,243,081.78
\$ 0.00
\$ 0.00
\$ 1,243,081.78

FORMAS DE PAGO

Débito Bancario, Efectivo, Cheque
Compensaciones
Notas de Crédito

\$ 1,243,081.78
\$ 0.00
\$ 0.00

Le recordamos que el valor de US \$ 1,243,081.78 , será debitado el 14/04/2009 , de su cuenta 5009000356 , del Banco BANCO BOLIVARIANO C.A.



49218

FORMULARIO DECLARACIÓN DEL IMPUESTO A LA RENTA Y PRESENTACIÓN

101

DE BALANCES FORMULARIO ÚNICO SOCIEDADES Y

No. FORMULARIO

Resolución No.

ESTABLECIMIENTOS PERMANENTES

17447197

NAC-DGER2008-1520

100 IDENTIFICACIÓN DE LA DECLARACIÓN

(O) ORIGINAL - (S) SUSTITUTIVA

031 O

AÑO 102 2008

No. FORMULARIO QUE SUSTITUYE

104

200 IDENTIFICACIÓN DEL SUJETO PASIVO

EXPEDIENTE

203 49218

RUC 201 1791299035001

202 CUBIERTAS DEL ECUADOR KU-BIEC S. A.

OPERACIONES CON PARTES RELACIONADAS DEL EXTERIOR EN EL EJERCICIO FISCAL (INFORMATIVO)

Activo con partes relacionadas del exterior	011	12,622	Ingreso con partes relacionadas del exterior	013	88,439
Pasivo con partes relacionadas del exterior	012	0	Egreso con partes relacionadas del exterior	014	0
TOTAL OPERACIONES CON PARTES RELACIONADAS DEL EXTERIOR (011 + 012 + 013 + 014)				015	101,061


ESTADO DE SITUACIÓN

ESTADO DE RESULTADOS

ACTIVO

INGRESOS


ACTIVO CORRIENTE		Ventas netas locales gravadas con tarifa 12%		601	40,283,840.33
Caja, bancos	311	502,481.97	Ventas netas locales gravadas con tarifa 0%	602	189,514.49
Inversiones corrientes	312	0	Exportaciones netas	603	282,447.96
Cuentas y documentos por cobrar clientes - corriente			Otros ingresos provenientes del exterior	604	0
Relacionados / Locales	313	0	Rendimientos financieros	605	0
Relacionados / Del exterior	314	2,442	Otras rentas gravadas	606	0
No relacionados / Locales	315	6,472,514.79	Utilidad en venta de activos fijos	607	0
No relacionados / Del exterior	316	0	Dividendos percibidos locales	608	509.09
Otras cuentas y documentos por cobrar - corriente			Rentas exentas provenientes de donaciones y aportaciones		
Relacionados / Locales	317	0	De recursos públicos	609	0
Relacionados / Del exterior	318	15,001.66	De otras locales	610	0
No relacionados / Locales	319	97,676.33	Del exterior	611	0
No relacionados / Del exterior	320	0	Otras rentas exentas	612	0
(-) Provisión cuentas incobrables	321	426,489.99	TOTAL INGRESOS (Sumar del 601 al 612)	699	40,756,311.77
Crédito tributario a favor del sujeto pasivo (IVA)	323	1,231,266.68			
Crédito tributario a favor del sujeto pasivo (RENTA)	324	603,355.81	Ventas netas de activos fijos (informativo)	691	0
Inventario de materia prima	325	6,070,069.44	Ingresos por reembolso como intermediario (informativo)	692	0
Inventario de productos en proceso	326	0			
Inventario de suministros y materiales	327	0			
Inventario de prod. terminados y mercad. en almacén	328	7,669,193.25			
Mercaderías en tránsito	329	5,207,241.99			
Inventario repuestos, herramientas y accesorios	330	0	Inventario inicial de bienes no producidos por el sujeto pasivo	701	1,300,927.03
Activos pagados por anticipado	331	10,010.02			
Otros activos corrientes	332	0	Compras netas locales de bienes no producidos por el sujeto pasivo	702	4,894,468.11
TOTAL ACTIVO CORRIENTE	339	27,454,763.95			
ACTIVO FIJO			Importaciones de bienes no producidos por		



49218

Inmuebles (excepto terrenos)	341	988,644.33	el sujeto pasivo	703	8,380,488.12	704	0
Naves, aeronaves, barcas y similares	342	0	(-) Inventario final de bienes no producidos por				
Muebles y enseres	343	56,281.48	el sujeto pasivo	705	7,669,193.25		
Maquinaria, equipo e instalaciones	344	4,747,247.34	Inventario inicial de materia prima	706	1,736,142.52		
Equipo de computación y software	345	217,316.32	Compras netas locales de materia prima	707	315,995.67		
Vehículos, equipo de transporte y caminero móvil	346	272,814.99	Importaciones de materia prima	708	25,594,015.68		
Otros activos fijos	347	0	(-) Inventario final de materia prima	709	6,070,069.44		
(-) Depreciación acumulada activo fijo	348	3,099,085.32	Inventario inicial de productos en proceso	710	0		
Terrenos	349	0	(-) Inventario final de productos en proceso	711	0		
Obras en proceso	350	0	Inventario inicial de productos terminados	712	330,650.97		
TOTAL ACTIVO FIJOS	369	3,183,219.14	(-) Inventario final de productos terminados	713	0		
ACTIVO DIFERIDO (INTANGIBLE)			Sueldos, salarios y demás remuneraciones que				
Marcas, patentes, derechos de llave y otros similares	371	2,644.37	constituyen materia gravada del IESS	715	423,809.42	716	986,321.6
Gastos de organización y constitución	373	85,156.37	Beneficios sociales, indemnizaciones y otras remuneraciones				
Gastos de investigación, exploración y similares	375	0	que no constituyen materia gravada del IESS	717	130,357.41	718	107,587.53
Otros activos diferidos	377	0	Aporte a la seguridad social (incluye fondo de reserva)	719	0	720	256,875.33
(-) Amortización acumulada	378	82,207.73	Honorarios profesionales y dietas	721	0	722	48,939.21
TOTAL ACTIVO DIFERIDO	379	5,593.01	Honorarios a extranjeros por servicios ocasionales	723	0	724	0
ACTIVO LARGO PLAZO			Arrendamiento de inmuebles	725	23,589.97	726	25,450
Inversiones largo plazo / Acciones y participaciones	381	4,000	Mantenimiento y reparaciones	727	64,154.45	728	7,214.3
Inversiones largo plazo / Otras	382	0	Combustibles	729	10,730.75	730	5,856.57
Cuentas y documentos por cobrar clientes - largo plazo			Promoción y publicidad	731	0	732	127,434.36
Relacionados / Locales	383	0	Suministros y materiales	733	368,552.03	734	33,530.69
Relacionados / Del exterior	384	0	Transporte	735	0	736	666,128.38
No relacionados / Locales	385	0	Provisiones / Para jubilación patronal	737	0	738	57,444.42
No relacionados / Del exterior	386	0	Provisiones / Para desahucio	739	0	740	123,281.19
Otras cuentas y documentos por cobrar - largo plazo			Provisiones / Para cuentas incobrables			742	203,021.19
Relacionados / Locales	387	0	Provisiones / Otras provisiones	743	0	744	3,905.25
Relacionados / Del exterior	388	0	Arrendamiento mercantil / Local	745	0	746	871,972.08
No relacionados / Locales	389	0	Arrendamiento mercantil / Del exterior	747	0	748	0
No relacionados / Del exterior	390	0	Comisiones / Local	749	0	750	4,376.08
(-) Provisión cuentas incobrables	391	0	Comisiones / Del exterior	751	0	752	0
Otros activos largo plazo	392	0	Intereses bancarios				
TOTAL ACTIVO LARGO PLAZO	397	4,000	Local	753	0	754	548,110.41
TOTAL DEL ACTIVO (339 + 369 + 379 + 397)	399	30,647,576.1	Del exterior	755	0	756	96,209.35
PASIVO			Intereses pagados a terceros				
PASIVO CORRIENTE			Relacionados / Local	757	0	758	0
Cuentas y documentos por pagar proveedores - corriente			Relacionados / Del exterior	759	0	760	0
Relacionados / Locales	411	0	No relacionados / Local	761	0	762	11,761.57
Relacionados / Del exterior	412	0	No relacionados / Del exterior	763	0	764	0
No relacionados / Locales	413	1,101,854.09	Pérdida en venta de activos / Relacionados	765	0	766	0
No relacionados / Del exterior	414	9,904,244.67	Pérdida en venta de activos / No relacionados	767	0	768	0
Obligaciones con instituciones financieras - corriente			Otras pérdidas	769	0	770	179.52
Locales	415	8,533,348.03	Seguros y reaseguros (primas y cesiones)	771	54,434.52	772	26,267.08
Del exterior	416	508,360.52	Gastos indirectos asignados desde el exterior				

Préstamos de accionistas / Locales	417		0	por partes relacionadas	773		0	774		0
Préstamos de accionistas / Del exterior	418		0	Gastos de gestión	775		34,295.98			
Otras cuentas y documentos por pagar - corriente				Impuestos, contribuciones y otros	776		58,847.34			
Relacionados / Locales	419		0	Gastos de viaje	777		1,607.93	778		65,930.74
Relacionados / Del exterior	420		0	IVA que se carga al costo o gasto	779		0	780		64,992.21
No relacionados / Locales	421		1,331,987.53	Depreciación de activos fijos / Acelerada	781		0	782		0
No relacionados / Del exterior	422		0	Depreciación de activos fijos / No acelerada	783		198,306.73	784		143,998.71
Impuesto a la renta por pagar del ejercicio	423		1,648,160.31	Amortizaciones	785		0	786		17,678.97
Participación trabajadores por pagar del ejercicio	424		620,147.59	Servicios públicos	787		50,891.71	788		81,755.26
Transferencias casa matriz y sucursales (del exterior)	425		0	Pagos por otros servicios	789		161,442.63	790		885,248.63
Crédito a mutuo	426		0	Pagos por otros bienes	791		22.95	792		156,054.66
Obligaciones emitidas corto plazo	427		0	TOTAL COSTOS	797		30,901,325.91			
Provisiones	428		100,053.29	TOTAL GASTOS	798		5,720,668.61			
TOTAL PASIVO CORRIENTE	439		23,748,156.03	TOTAL COSTOS Y GASTOS (797 + 798)	799		36,621,994.52			
PASIVO LARGO PLAZO										
Cuentas y documentos por pagar proveedores - largo plazo				Baja de inventario (Informativo)	794		0			
Relacionados / Locales	441		0	Pago por reembolso como reembolsante (informativo)	795		0			
Relacionados / Del exterior	442		0	Pago por reembolso como intermediario (informativo)	796		0			
No relacionados / Locales	443		0							
No relacionados / Del exterior	444		0							
Obligaciones con instituciones financieras - largo plazo				CONCILIACIÓN TRIBUTARIA						
Locales	445		9,168.54							
Del exterior	446		0	UTILIDAD DEL EJERCICIO (Si 699 - 799 mayor a 0)	801		4,134,317.25			
Préstamos de accionistas / Locales	447		0	PERDIDA DEL EJERCICIO (Si 699 - 799 menor a 0)	802		0			
Préstamos de accionistas / Del exterior	448		0	(-) 15% Participación a trabajadores	811		620,147.59			
Otras cuentas y documentos por pagar - largo plazo				(-) 100% Dividendos percibidos exentos (Campo 608)	812		509.09			
Relacionados / Locales	449		0	(-) 100% Otras rentas exentas (609+610+611+612)	813		0			
Relacionados / Del exterior	450		0	(+) Gastos no deducibles locales	814		3,058,644.06			
No relacionados / Locales	451		0	(+) Gastos no deducibles del exterior	815		61,807.41			
No relacionados / Del exterior	452		0	(+) Gastos incurridos para generar ingresos exentos	816		457			
Transferencias casa matriz y sucursales (del exterior)	453		0	(+) Participación trabajadores atribuibles a Ingresos exentos	817		0			
Crédito a mutuo	454		0	(-) Amortización pérdidas tributarias de años anteriores	818		0			
Obligaciones emitidas largo plazo	455		0	(-) Deducciones por leyes especiales	819		0			
Provisiones para jubilación patronal	456		0	(+) Ajuste por precios de transferencia	820		0			
Provisiones para desahucio	457		0	(-) Deducción por incremento neto de empleados	821		0			
Otras provisiones	458		282,458.17	(-) Deducción por pago a trabajadores con discapacidad	822		41,927.79			
TOTAL PASIVO LARGO PLAZO	469		291,626.71							
Pasivos diferidos	479		0	UTILIDAD GRAVABLE	829		6,592,641.25			
Otros pasivos	489		0	PÉRDIDA	839		0			
TOTAL DEL PASIVO (439 + 469 + 479 + 489)	499		24,039,782.74							
				Utilidad a reinvertir y capitalizar	841		0			
PATRIMONIO NETO				Saldo utilidad gravable	842		6,592,641.25			
Capital suscrito y/o asignado	501		4,741,784	Total impuesto causado	849		1,648,160.31			
(-) Capital suscrito no pagado, acciones en tesorería	503		0	(-) Anticipo pagado	851		0			
Aportes de socios o accionistas para futura capitalización	505		0	(-) Retenciones en la fuente realizadas en el ejercicio fiscal	852		405,078.53			
				(-) Retenciones por dividendos anticipados	853		0			



492/8

Reserva legal	507	<input type="text" value="0"/>	(-) Retenciones por ingresos provenientes del exterior	854	<input type="text" value="0"/>
Otras reservas	509	<input type="text" value="0"/>	(-) Crédito tributario de años anteriores	855	<input type="text" value="0"/>
Utilidad no distribuida ejercicios anteriores	513	<input type="text" value="0"/>	(-) Exoneración por leyes especiales	856	<input type="text" value="0"/>
(-) Pérdida acumulada ejercicios anteriores	515	<input type="text" value="0"/>			
Utilidad del ejercicio	517	<input type="text" value="1,866,009.36"/>	IMPUESTO A LA RENTA A PAGAR	859	<input type="text" value="1,243,081.78"/>
(-) Pérdida del ejercicio	519	<input type="text" value="0"/>	SALDO A FAVOR DEL CONTRIBUYENTE	869	<input type="text" value="0"/>
TOTAL PATRIMONIO NETO	598	<input type="text" value="6,607,793.36"/>			
TOTAL PASIVO Y PATRIMONIO	599	<input type="text" value="30,647,576.1"/>	Anticipo próximo año (fórmula)	879	<input type="text" value="419,001.63"/>

Pago previo (Informativo)

890

DETALLE DE IMPUTACIÓN AL PAGO (Para declaraciones sustitutivas)

Impuesto 897 Interés 898 Multa 899

VALORES A PAGAR Y FORMA DE PAGO (Luego de imputación al pago en declaraciones sustitutivas)

Total impuesto a pagar (859 - 897) 902

Interés por mora 903

Multas 904

TOTAL PAGADO (902 + 903 + 904) 999

Mediante cheque, débito bancario, efectivo u otras formas de pago

905

Mediante Compensaciones

906

Mediante Notas de Crédito

907

DETALLE DE NOTAS DE CRÉDITO

N/C No. 908 N/C No. 910 N/C No. 912 N/C No. 914

Valor USD 909 Valor USD 911 Valor USD 913 Valor USD 915

DETALLE DE COMPENSACIONES

Resolución No. 916 Resolución No. 918

Valor USD 917 Valor USD 919

Declaro que los datos proporcionados en este documento son exactos y verdaderos, por lo que asumo la responsabilidad legal que de ella se deriven (Art. 101 de la L.O.R.T.I.)

No. ID REPRESENTANTE LEGAL

198

RUC CONTADOR

199

FORMA DE PAGO

921 no existe dato

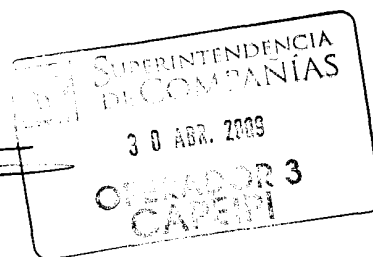
BANCO

922 BANCO BOLIVARIANO C.A.

La presente información reposa en la base de datos del SRI, conforme la declaración realizada por el contribuyente

Numero Serial: 990262758874

Fecha Recaudación: 14/04/2009

KUBIEC S.A.

49218

SERVICIO DE RENTAS INTERNAS

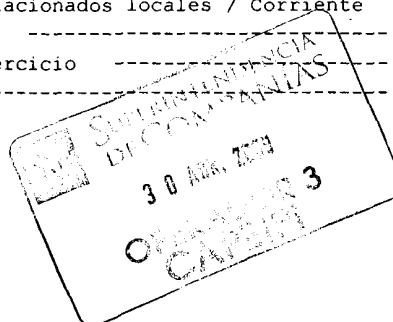
RUC: 1791299035001

RAZON SOCIAL: CUBIERTAS DEL ECUADOR KU-BIEC S.A.

IMPUESTO: Impuesto a la Renta Sociedades

PERIODO FISCAL: 01/2008 (mm/yyyy)

CAMPO	DESCRIPCION	VALOR
011	Activo con partes relacionadas del exterior -----	12,622.00
013	Ingreso con partes relacionadas del exterior -----	88,439.00
015	TOTAL OPERACIONES CON PARTES RELACIONADAS DEL EXTERIOR -----	101,061.00
031	ORIGINAL - SUSTITUTIVA -----	ORIGINAL
102	AÑO -----	2008
198	No. ID REPRESENTANTE LEGAL -----	1704437316
199	RUC CONTADOR -----	1710758028001
201	RUC -----	1791299035001
202	RAZÓN SOCIAL -----	CUBIERTAS DEL ECUADOR
203	EXPEDIENTE -----	49218
311	Caja, bancos -----	502,481.97
314	Cuentas y documentos por cobrar clientes relacionados del exterior / Corrie	2,442.00
315	Cuentas y documentos por cobrar clientes no relacionados locales / Corrient	6,472,514.79
318	Otras cuentas y documentos por cobrar de relacionados del exterior / Corrie	15,001.66
319	Otras cuentas y documentos por cobrar de no relacionados locales / Corrient	97,676.33
321	Provisión cuentas incobrables -----	426,489.99
323	Crédito tributario a favor del sujeto pasivo (IVA) -----	1,231,266.68
324	Crédito tributario a favor del sujeto pasivo (Renta) -----	603,355.81
325	Inventario de materia prima -----	6,070,069.44
328	Inventario de productos terminados y mercaderías en almacén -----	7,669,193.25
329	Mercaderías en tránsito -----	5,207,241.99
331	Activos pagados por anticipado -----	10,010.02
339	TOTAL ACTIVO CORRIENTE -----	27,454,763.95
341	Inmuebles (excepto terrenos) -----	988,644.33
343	Muebles y enseres -----	56,281.48
344	Maquinaria, equipo e instalaciones -----	4,747,247.34
345	Equipo de computación y software -----	217,316.32
346	Vehículos, equipo de transporte y caminero móvil -----	272,814.99
348	Depreciación acumulada activo fijo -----	3,099,085.32
369	TOTAL ACTIVOS FIJOS -----	3,183,219.14
371	Marcas, patentes, derechos de llave y otros similares -----	2,644.37
373	Gastos de organización y constitución -----	85,156.37
378	Amortización acumulada -----	82,207.73
379	TOTAL ACTIVO DIFERIDO -----	5,593.01
381	Inversiones largo plazo / Acciones y participaciones -----	4,000.00
397	TOTAL ACTIVOS LARGO PLAZO -----	4,000.00
399	TOTAL DEL ACTIVO -----	30,647,576.10
413	Cuentas y documentos por pagar a proveedores no relacionados locales / Cor	1,101,854.09
414	Cuentas y documentos por pagar a proveedores no relacionados del exterior	9,904,244.67
415	Obligaciones con instituciones financieras locales / Corriente -----	8,533,348.03
416	Obligaciones con instituciones financieras del exterior / Corriente -----	508,360.52
421	Otras cuentas y documentos por pagara no relacionados locales / Corriente	1,331,987.53
423	Impuesto a la renta por pagar del ejercicio -----	1,648,160.31
424	Participación trabajadores por pagar del ejercicio -----	620,147.59
428	Provisiones -----	100,053.29



492/8

SERVICIO DE RENTAS INTERNAS


RUC: 1791299035001

RAZON SOCIAL: CUBIERTAS DEL ECUADOR KU-BIEC S.A.

IMPUESTO: Impuesto a la Renta Sociedades

PERIODO FISCAL: 01/01/2008 (dd/mm/yyyy)

CAMPO	DESCRIPCION	VALOR
439	TOTAL PASIVO CORRIENTE -----	23,748,156.03
445	Obligaciones con instituciones financieras locales / Largo plazo -----	9,168.54
458	Otras provisiones -----	282,458.17
469	TOTAL PASIVO LARGO PLAZO -----	291,626.71
499	TOTAL DEL PASIVO -----	24,039,782.74
501	Capital suscrito y/o asignado -----	4,741,784.00
517	Utilidad del ejercicio -----	1,866,009.36
598	TOTAL PATRIMONIO NETO -----	6,607,793.36
599	TOTAL PASIVO Y PATRIMONIO -----	30,647,576.10
601	Ventas netas locales gravadas con tarifa 12% -----	40,283,840.33
602	Ventas netas locales gravadas con tarifa 0% -----	189,514.49
603	Exportaciones netas -----	282,447.86
608	Dividendos percibidos locales -----	509.09
699	TOTAL INGRESOS -----	40,756,311.77
701	Inventario inicial de bienes no producidos por el sujeto pasivo -----	1,900,927.03
702	Compras netas locales de bienes no producidos por el sujeto pasivo -----	4,894,468.11
703	Costo - Importaciones de bienes no producidos por el sujeto pasivo -----	8,380,488.12
705	Inventario final de bienes no producidos por el sujeto pasivo -----	7,669,193.25
706	Inventario inicial de materia prima -----	1,736,142.52
707	Compras netas locales de materia prima -----	315,995.67
708	Importaciones de materia prima -----	25,594,015.68
709	Inventario final de materia prima -----	6,070,069.44
712	Inventario inicial productos terminados -----	330,650.97
715	Costo - Sueldos, salarios y demás remuneraciones que constituyen materia gr -----	423,809.42
716	Gasto - Sueldos, salarios y demás remuneraciones que constituyen materia gr -----	986,321.60
717	Costo - Beneficios sociales, indemnizaciones y otras remuneraciones que no -----	130,357.41
718	Gasto - Beneficios sociales, indemnizaciones y otras remuneraciones que no -----	107,587.53
720	Gasto - Aporte a la seguridad social (incluye fondo de reserva) -----	256,875.33
722	Gasto - Honorarios profesionales y dietas -----	48,939.21
725	Costo - Arrendamiento de inmuebles -----	23,589.97
726	Gasto - Arrendamiento de inmuebles -----	25,450.00
727	Costo - Mantenimiento y reparaciones -----	64,154.45
728	Gasto - Mantenimiento y reparaciones -----	7,214.30
729	Costo - Combustibles -----	10,730.75
730	Gasto - Combustibles -----	5,856.57
732	Gasto - Promoción y publicidad -----	127,434.36
733	Costo - Suministros y materiales -----	368,552.03
734	Gasto - Suministros y materiales -----	33,530.69
736	Gasto - Transporte -----	666,128.38
738	Gasto - Provisiones para jubilación patronal -----	57,444.42
740	Gasto - Provisiones para desahucio -----	123,281.19
742	Provisiones para cuentas incobrables -----	203,021.19
744	Gasto - Otras provisiones -----	3,905.25
746	Gasto - Arrendamiento mercantil local -----	871,972.08



492/8

SERVICIO DE RENTAS INTERNAS

RUC: 1791299035001

RAZON SOCIAL: CUBIERTAS DEL ECUADOR KU-BIEC S.A.

IMPUESTO: Impuesto a la Renta Sociedades

PERIODO FISCAL: 01/01/2008 (dd/mm/yyyy)



CAMPO	DESCRIPCION	VALOR
750	Gasto - Comisiones locales -----	4,376.08
754	Gasto - Intereses bancarios / Local -----	548,110.41
756	Gasto - Intereses bancarios / Del exterior -----	96,209.35
762	Gasto - Intereses pagados a terceros no relacionados / Local -----	11,761.57
770	Gasto - Otras pérdidas -----	179.52
771	Costo - Seguros y reaseguros (primas y cesiones) -----	54,434.52
772	Gasto - Seguros y reaseguros (primas y cesiones) -----	26,267.08
775	Gasto - Gastos de gestión -----	34,295.98
776	Impuestos, contribuciones y otros -----	58,847.34
777	Costo - Gastos de viaje -----	1,607.93
778	Gasto - Gastos de viaje -----	65,930.74
780	IVA que se carga al gasto -----	64,992.21
783	Costo - Depreciación no acelerada de activos fijos -----	198,306.73
784	Gasto - Depreciación no acelerada de activos fijos -----	143,998.71
786	Gasto - Amortizaciones -----	17,678.97
787	Costo - Servicios públicos -----	50,891.71
788	Gasto - Servicios públicos -----	81,755.26
789	Costo - Pagos por otros servicios -----	161,442.63
790	Gasto - Pagos por otros servicios -----	885,248.63
791	Costo - Pagos por otros bienes -----	22.95
792	Gasto - Pagos por otros bienes -----	156,054.66
797	SUBTOTAL COSTO -----	30,901,325.91
798	SUBTOTAL GASTO -----	5,720,668.61
799	TOTAL COSTOS Y GASTOS -----	36,621,994.52
801	UTILIDAD DEL EJERCICIO -----	4,134,317.25
811	15% Participación a trabajadores -----	620,147.59
812	100% Dividendos percibidos exentos -----	509.09
814	Gastos no deducibles locales -----	3,058,644.06
815	Gastos no deducibles del exterior -----	61,807.41
816	Gastos incurridos para generar ingresos exentos -----	457.00
822	Deducción por pago a trabajadores con discapacidad -----	41,927.79
829	UTILIDAD GRAVABLE -----	6,592,641.25
842	Saldo utilidad gravable -----	6,592,641.25
849	Total impuesto causado -----	1,648,160.31
852	Retenciones en la fuente realizadas en el ejercicio fiscal -----	405,078.53
859	SALDO IMPUESTO A LA RENTA A PAGAR -----	1,243,081.78
879	Anticipo próximo año -----	419,001.63
902	TOTAL IMPUESTO A PAGAR -----	1,243,081.78
905	MEDIANTE CHEQUE, DÉBITO BANCARIO, EFECTIVO U OTRAS FORMAS DE PAGO -----	1,243,081.78
921	FORMA DE PAGO -----	Convenio De Debito
922	BANCO -----	BANCO BOLIVARIANO
999	TOTAL PAGADO -----	1,243,081.78



49218

SERVICIO DE RENTAS INTERNAS

RUC: 1791299035001
 RAZON SOCIAL: CUBIERTAS DEL ECUADOR KU-BIEC S.A.
 IMPUESTO: Impuesto a la Renta Sociedades
 PERIODO FISCAL: 01/01/2008 (dd/mm/yyyy)

CAMPO	DESCRIPCION	VALOR
		
		
	KUBIEC S.A.	
	Firma Representante Legal	Firma Contador (a)
	C.I. 1704437316	C.I. 1710758028001

