


 <b>SUPERINTENDENCIA DE COMPAÑÍAS</b>	RAZÓN SOCIAL	INDUSTRIAL INMOBILIARIA TEOTON SA
	DIRECCIÓN	CDLA. NUEVA KENNEDY AV. EL PERIODISTA SOLAR 3 Y SEGUNDO CALLEJON
	EXPEDIENTE	4920
	RUC	0990277583001
	AÑO	2011
	FORMULARIO	SC.NIIF.4920.2011.1
	NÚMERO DE INGRESO	19919
ESTADO DEL RESULTADO INTEGRAL POR EL AÑO TERMINADO AL (DD/MM/AAAA)		30/03/2012
<b>ESTADO DE RESULTADO INTEGRAL</b>		

CUENTA	CODIGO	VALOR US\$
INGRESOS DE ACTIVIDADES ORDINARIAS	41	39.224.952,94
VENTA DE BIENES	4101	2.459.143,95
PRESTACIÓN DE SERVICIOS	4102	37.269.824,54
CONTRATOS DE CONSTRUCCIÓN	4103	
SUBVENCIONES DEL GOBIERNO	4104	
REGALÍAS	4105	
INTERESES	4106	
DIVIDENDOS	4107	
OTROS INGRESOS DE ACTIVIDADES ORDINARIAS	4108	1.481.981,08
(-) DESCUENTO EN VENTAS	4109	-1.985.996,63
(-) DEVOLUCIONES EN VENTAS	4110	
(-) BONIFICACIÓN EN PRODUCTO	4111	
(-) OTRAS REBAJAS COMERCIALES	4112	
GANANCIA BRUTA --> Subtotal A (41 - 51)	42	39.224.952,94
OTROS INGRESOS	43	715.536,72
DIVIDENDOS	4301	176.255,63
INTERESES FINANCIEROS	4302	53.719,11
GANANCIA EN INVERSIONES EN ASOCIADAS / SUBSIDIARIAS Y OTRAS	4303	
VALUACIÓN DE INSTRUMENTOS FINANCIEROS A VALOR RAZONABLE CON CAMBIO EN RESULTADOS	4304	
OTRAS RENTAS	4305	485.561,98
COSTO DE VENTAS Y PRODUCCIÓN	51	0,00
MATERIALES UTILIZADOS O PRODUCTOS VENDIDOS	5101	0,00
(+) INVENTARIO INICIAL DE BIENES NO PRODUCIDOS POR LA COMPAÑÍA	510101	
(+) COMPRAS NETAS LOCALES DE BIENES NO PRODUCIDOS POR LA COMPAÑÍA	510102	
(+) IMPORTACIONES DE BIENES NO PRODUCIDOS POR LA COMPAÑÍA	510103	
(-) INVENTARIO FINAL DE BIENES NO PRODUCIDOS POR LA COMPAÑÍA	510104	
(+) INVENTARIO INICIAL DE MATERIA PRIMA	510105	
(+) COMPRAS NETAS LOCALES DE MATERIA PRIMA	510106	
(+) IMPORTACIONES DE MATERIA PRIMA	510107	
(-) INVENTARIO FINAL DE MATERIA PRIMA	510108	
(+) INVENTARIO INICIAL DE PRODUCTOS EN PROCESO	510109	
(-) INVENTARIO FINAL DE PRODUCTOS EN PROCESO	510110	
(+) INVENTARIO INICIAL PRODUCTOS TERMINADOS	510111	




(-) INVENTARIO FINAL DE PRODUCTOS TERMINADOS	510112	
(+) MANO DE OBRA DIRECTA	5102	0,00
SUELDOS Y BENEFICIOS SOCIALES	510201	
GASTO PLANES DE BENEFICIOS A EMPLEADOS	510202	
(+) MANO DE OBRA INDIRECTA	5103	0,00
SUELDOS Y BENEFICIOS SOCIALES	510301	
GASTO PLANES DE BENEFICIOS A EMPLEADOS	510302	
(+) OTROS COSTOS INDIRECTOS DE FABRICACIÓN	5104	0,00
DEPRECIACIÓN PROPIEDADES, PLANTA Y EQUIPO	510401	
DEPRECIACIÓN DE ACTIVOS BIOLÓGICOS	510402	
DETERIORO DE PROPIEDAD, PLANTA Y EQUIPO	510403	
EFFECTO VALOR NETO DE REALIZACIÓN DE INVENTARIOS	510404	
GASTO POR GARANTÍAS EN VENTA DE PRODUCTOS O SERVICIOS	510405	
MANTENIMIENTO Y REPARACIONES	510406	
SUMINISTROS MATERIALES Y REPUESTOS	510407	
OTROS COSTOS DE PRODUCCIÓN	510408	

	DE VENTA		ADMINISTRATIVOS	
GASTOS	5201	12.915.904,51	5202	23.264.215,78
SUELDOS, SALARIOS Y DEMÁS REMUNERACIONES	520101	3.383.756,56	520201	2.104.573,29
APORTES A LA SEGURIDAD SOCIAL (incluido fondo de reserva)	520102	592.116,88	520202	397.574,87
BENEFICIOS SOCIALES E INDEMNIZACIONES	520103	448.896,75	520203	208.794,58
GASTO PLANES DE BENEFICIOS A EMPLEADOS	520104	328.105,71	520204	227.428,11
HONORARIOS, COMISIONES Y DIETAS A PERSONAS NATURALES	520105	5.439.582,65	520205	715.884,83
REMUNERACIONES A OTROS TRABAJADORES AUTÓNOMOS	520106		520206	
HONORARIOS A EXTRANJEROS POR SERVICIOS OCASIONALES	520107		520207	
MANTENIMIENTO Y REPARACIONES	520108	400.690,92	520208	344.828,88
ARRENDAMIENTO OPERATIVO	520109	30.843,26	520209	
COMISIONES	520110	95.507,68	520210	229.779,63
PROMOCIÓN Y PUBLICIDAD	520111	276.200,00	520211	
COMBUSTIBLES	520112	41.706,53	520212	
LUBRICANTES	520113		520213	
SEGUROS Y REASEGUROS (primas y cesiones)	520114	512.249,37	520214	39.714,42
TRANSPORTE	520115	26.561,80	520215	76.749,45
GASTOS DE GESTIÓN (agasajos a accionistas, trabajadores y clientes)	520116		520216	77.464,09
GASTOS DE VIAJE	520117	1.250,35	520217	21.002,19
AGUA, ENERGÍA, LUZ Y TELECOMUNICACIONES	520118	209.313,21	520218	93.694,68
NOTARIOS Y REGISTRADORES DE LA PROPIEDAD O MERCANTILES	520119		520219	308,00
IMPUESTOS, CONTRIBUCIONES Y OTROS	520120		520220	153.696,47
DEPRECIACIONES	520121	1.129.122,84	520221	172.518,06
PROPIEDADES, PLANTA Y EQUIPO	52012101	1.129.122,84	52022101	172.518,06
PROPIEDADES DE INVERSIÓN	52012102		52022102	
AMORTIZACIONES	520122	0,00	520222	0,00
INTANGIBLES	52012201		52022201	





OTROS ACTIVOS	52012202		52022202	
GASTO DETERIORO	520123	0,00	520223	0,00
PROPIEDADES, PLANTA Y EQUIPO	52012301		52022301	
INVENTARIOS	52012302		52022302	
INSTRUMENTOS FINANCIEROS	52012303		52022303	
INTANGIBLES	52012304		52022304	
CUENTAS POR COBRAR	52012305		52022305	
OTROS ACTIVOS	52012306		52022306	
GASTOS POR CANTIDADES ANORMALES DE UTILIZACIÓN EN EL PROCESO DE PRODUCCIÓN	520124	0,00	520224	0,00
MANO DE OBRA	52012401		52022401	
MATERIALES	52012402		52022402	
COSTOS DE PRODUCCIÓN	52012403		52022403	
GASTO POR REESTRUCTURACIÓN	520125		520225	
VALOR NETO DE REALIZACIÓN DE INVENTARIOS	520126		520226	
OTROS GASTOS	520127		520227	18.400.204,23
GASTOS FINANCIEROS			5203	461.625,05
INTERESES			520301	461.625,05
COMISIONES			520302	
GASTOS DE FINANCIAMIENTO DE ACTIVOS			520303	
DIFERENCIA EN CAMBIO			520304	
OTROS GASTOS FINANCIEROS			520305	
OTROS GASTOS			5204	818.469,24
PERDIDA EN INVERSIONES EN ASOCIADAS / SUBSIDIARIAS Y OTRAS			520401	
OTROS			520402	818.469,24
GANANCIA (PÉRDIDA) ANTES DE 15% A TRABAJADORES E IMPUESTO A LA RENTA DE OPERACIONES CONTINUADAS --> Subtotal B (A + 43 - 52)			60	2.480.275,08
15% PARTICIPACIÓN TRABAJADORES			61	372.041,26
GANANCIA (PÉRDIDA) ANTES DE IMPUESTOS --> Subtotal C (B - 61)			62	2.108.233,82
IMPUESTO A LA RENTA			63	745.480,61
GANANCIA (PÉRDIDA) DE OPERACIONES CONTINUADAS --> Subtotal D (C - 63)			64	1.362.753,21
INGRESOS POR OPERACIONES DISCONTINUADAS			71	
GASTOS POR OPERACIONES DISCONTINUADAS			72	
GANANCIA (PÉRDIDA) ANTES DE 15% A TRABAJADORES E IMPUESTO A LA RENTA DE OPERACIONES DISCONTINUADAS --> Subtotal E (71 - 72)			73	0,00
15% PARTICIPACIÓN TRABAJADORES			74	
GANANCIA (PÉRDIDA) ANTES DE IMPUESTOS DE OPERACIONES DISCONTINUADAS --> Subtotal F (E - 74)			75	0,00
IMPUESTO A LA RENTA			76	
GANANCIA (PÉRDIDA) DE OPERACIONES DISCONTINUADAS --> Subtotal G (F - 76)			77	0,00
GANANCIA (PÉRDIDA) NETA DEL PERIODO --> Subtotal H (D + G)			79	1.362.753,21
COMPONENTES DEL OTRO RESULTADO INTEGRAL			81	0,00
DIFERENCIA DE CAMBIO POR CONVERSIÓN			8101	
VALUACIÓN DE ACTIVOS FINANCIEROS DISPONIBLES PARA LA VENTA			8102	



GANANCIAS POR REVALUACIÓN DE PROPIEDADES, PLANTA Y EQUIPO	8103	
GANANCIAS (PÉRDIDAS) ACTUARIALES POR PLANES DE BENEFICIOS DEFINIDOS	8104	
REVERSIÓN DEL DETERIORO (PÉRDIDA POR DETERIORO) DE UN ACTIVO REVALUADO	8105	
PARTICIPACIÓN DE OTRO RESULTADO INTEGRAL DE ASOCIADAS	8106	
IMPUESTO SOBRE LAS GANACIAS RELATIVO A OTRO RESULTADO INTEGRAL	8107	
OTROS (DETALLAR EN NOTAS)	8108	
RESULTADO INTEGRAL TOTAL DEL AÑO --> Subtotal I (H + 81)	82	1.362.753,21
GANANCIA POR ACCIÓN	90	0,00
GANANCIA POR ACCIÓN BÁSICA	9001	0,00
GANANCIA POR ACCIÓN BÁSICA EN OPERACIONES CONTINUADAS	900101	
GANANCIA POR ACCIÓN BÁSICA EN OPERACIONES DISCONTINUADAS	900102	
GANANCIA POR ACCIÓN DILUÍDA	9002	0,00
GANANCIA POR ACCIÓN DILUÍDA EN OPERACIONES CONTINUADAS	900201	
GANANCIA POR ACCIÓN DILUÍDA EN OPERACIONES DISCONTINUADAS	900202	
UTILIDAD A REINVERTIR (INFORMATIVO)	91	

DECLARO QUE LOS DATOS QUE CONSTAN EN ESTOS ESTADOS FINANCIEROS SON EXACTOS Y VERDADEROS.  
 LOS ESTADOS FINANCIEROS ESTÁN ELABORADOS BAJO NORMAS INTERNACIONALES DE INFORMACIÓN FINANCIERA (NIC 1, PÁRRAFO 16)

  
 FIRMA DEL REPRESENTANTE LEGAL  
 NOMBRE: WONG CARRERA OTTON LEANDRO  
 CI/RUC: 0902525971

  
 FIRMA DEL CONTADOR  
 NOMBRE: VERA PAZMINO HADA MARIBEL  
 CI/RUC: 0907942619001

