



Consultores Morán Cedillo Cia. Ltda.

Audidores Independientes

INFORME DE LOS AUDITORES INDEPENDIENTES

**A la Junta General de Accionistas y Directorio de
ALIMENTOS Y SERVICIOS ECUATORIANOS ALISERVIS S.A.**

- 1 Hemos auditado los balances generales adjuntos de **ALIMENTOS Y SERVICIOS ECUATORIANOS ALISERVIS S.A.**, al 31 de diciembre del 2006 y 2005 y los correspondientes estados de resultados, de cambios en el patrimonio de los accionistas y de flujos de efectivo por los años terminados en esas fechas. Estos estados financieros son responsabilidad de la Administración de la Compañía. Nuestra responsabilidad es expresar una opinión sobre estos estados financieros basados en las auditorías realizadas.
- 2 Nuestras auditorías fueron efectuadas de acuerdo con normas de auditoría generalmente aceptadas en el Ecuador. Estas normas requieren que una auditoría sea diseñada y realizada para obtener certeza razonable de si los estados financieros no contienen exposiciones erróneas e inexactas de carácter significativo. Una auditoría incluye el examen, a base de pruebas, de la evidencia que soporta las cantidades y revelaciones presentadas en los estados financieros. Incluye también la evaluación de los principios de contabilidad utilizados y de las estimaciones relevantes hechas por la Administración, así como una evaluación de la presentación general de los estados financieros. Consideramos que nuestras auditorías proveen una base razonable para expresar una opinión.
- 3 En nuestra opinión, los estados financieros antes mencionados presentan razonablemente, en todos los aspectos importantes, la situación financiera de **ALIMENTOS Y SERVICIOS ECUATORIANOS ALISERVIS S.A.** al 31 de diciembre del 2006 y 2005, los resultados de sus operaciones, los cambios en su patrimonio y sus flujos de efectivo por los años terminados en esas fechas, de conformidad con normas ecuatorianas de contabilidad.
- 4 De acuerdo con disposiciones tributarias el informe sobre cumplimiento de obligaciones tributarias será presentado por separado, conjuntamente con los anexos exigidos por el SRI a los contribuyentes.


HLB - CONSULTORES MORAN CEDILLO CIA. LTDA.
RNAE - No. 258

Armando Briones Mendoza
Socio
Registro CPA. No. 23.560


Quito, marzo 2 del 2007

ALIMENTOS Y SERVICIOS ECUATORIANOS ALISERVIS S.A.**BALANCES GENERALES****AL 31 DE DICIEMBRE DEL 2006 Y 2005**

	<u>NOTAS</u>	<u>2006</u>	<u>2005</u>
		(US dólares)	
<u>ACTIVOS</u>			
ACTIVOS CORRIENTES			
Efectivo	2	184.968	55.083
Inversiones	3	100.000	253.964
Cuentas por cobrar	4	126.869	119.577
Inventarios	5	81.365	69.943
Impuestos y gastos pagados por anticipado		<u>32.685</u>	<u>28.682</u>
TOTAL ACTIVOS CORRIENTES		525.887	527.249
Maquinarias y equipos	6	511.263	557.672
Cargos diferidos	7	225.438	263.597
Otros activos	8	<u>248.398</u>	<u>28.850</u>
TOTAL ACTIVOS		<u>1.510.986</u>	<u>1.377.368</u>
<u>PASIVOS Y PATRIMONIO DE LOS ACCIONISTAS</u>			
PASIVOS CORRIENTES			
Sobregiros bancarios y contables		0	2.948
Cuentas y documentos por pagar	9	153.795	142.942
Gastos acumulados por pagar	10	185.540	139.083
Impuestos y retenciones por pagar	11	<u>81.020</u>	<u>76.705</u>
TOTAL PASIVOS CORRIENTES		420.355	361.678
<u>PATRIMONIO DE LOS ACCIONISTAS</u>			
Capital social	12	535.000	535.000
Reservas		360.690	342.459
Resultados acumulados		<u>194.941</u>	<u>138.231</u>
TOTAL PATRIMONIO DE LOS ACCIONISTAS		<u>1.090.631</u>	<u>1.015.690</u>
TOTAL PASIVOS Y PATRIMONIO DE LOS ACCIONISTAS		<u>1.510.986</u>	<u>1.377.368</u>



Ing. Mauricio Ledesma Gándara
Gerente General



CPA. Orlando Espinosa Reyes
Contador General

Ver notas a los estados financieros

ALIMENTOS Y SERVICIOS ECUATORIANOS ALISERVIS S.A.**ESTADOS DE RESULTADOS
POR LOS AÑOS TERMINADOS EL 31 DE DICIEMBRE DEL 2006 Y 2005**

	<u>NOTAS</u>	<u>2006</u>	<u>2005</u>
		(US dólares)	
Ventas	13	5.765.993	4.924.465
Costo de ventas	14	(5.076.390)	(4.214.912)
Utilidad bruta		<u>689.603</u>	<u>709.553</u>
Gastos de administración	15	(243.432)	(245.242)
Gastos de franquicia	16	(175.289)	(151.753)
Otros gastos operativos		(73.380)	(67.138)
Otros ingresos	17	<u>131.773</u>	<u>2.248</u>
Subtotal		(360.328)	(461.885)
Utilidad operativa		329.275	247.668
Gastos financieros		(46.107)	(41.332)
Ingresos financieros		<u>14.206</u>	<u>10.693</u>
UTILIDAD ANTES DE PARTICIPACION A TRABAJADORES E IMPUESTO A LA RENTA		297.374	217.029
Participación a trabajadores	18	(44.680)	(32.606)
Impuesto a la renta	18	(57.753)	(46.192)
UTILIDAD NETA DEL EJERCICIO		<u>194.941</u>	<u>138.231</u>

EDESMA


Ing. Mauricio Ledesma Gándara
Gerente General


CPA. Orlando Espinosa Reyes
Contador General

Ver notas a los estados financieros

ALIMENTOS Y SERVICIOS ECUATORIANOS ALISERVIS S.A.**ESTADOS DE EVOLUCION DEL PATRIMONIO DE LOS ACCIONISTAS
POR LOS AÑOS TERMINADOS EL 31 DE DICIEMBRE DEL 2006 Y 2005**

	Capital social	legal	... Reservas ... facultativa	de capital	Resultados acumulados	Total patrimonio
				(US dólares)		
Saldos a diciembre 31, 2004	485.000	2.256	0	387.619	122.584	997.459
Apropiación		17.066			(17.066)	0
Capitalización	50.000	(16.401)			(33.599)	0
Pago de dividendos					(120.000)	(120.000)
Compensación				(48.081)	48.081	0
Utilidad neta del ejercicio					<u>138.231</u>	<u>138.231</u>
Saldos a diciembre 31, 2005	535.000	2.921	0	339.538	138.231	1.015.690
Apropiación		13.823	4.408		(18.231)	0
Pago de dividendos					(120.000)	(120.000)
Utilidad neta del ejercicio					<u>194.941</u>	<u>194.941</u>
Saldos a diciembre 31, 2006	<u>535.000</u>	<u>16.744</u>	<u>4.408</u>	<u>339.538</u>	<u>194.941</u>	<u>1.090.631</u>



Ing. Mauricio Ledesma Gándara
Gerente General



CPA. Orlando Espinosa Reyes
Contador General

Ver notas a los estados financieros

ALIMENTOS Y SERVICIOS ECUATORIANOS ALISERVIS S.A.**ESTADOS DE FLUJOS DE EFECTIVO - METODO DIRECTO
POR LOS AÑOS TERMINADOS EL 31 DE DICIEMBRE DEL 2006 Y 2005**

	<u>NOTAS</u>	<u>2006</u>	<u>2005</u>
		(US dólares)	
<u>FLUJO DE CAJA POR ACTIVIDADES DE OPERACION</u>			
Efectivo recibido de clientes y otros		5.754.951	4.961.313
Intereses ganados		14.206	10.693
Efectivo pagado a proveedores, empleados y otros		(5.246.203)	(4.567.860)
Intereses y comisiones pagadas		(46.107)	(41.332)
Otros ingresos		<u>131.773</u>	<u>2.248</u>
Efectivo neto provisto en actividades de operación		<u>608.620</u>	<u>365.062</u>
<u>FLUJO DE CAJA POR ACTIVIDADES DE INVERSION</u>			
Compra de maquinarias y equipos	6	(68.629)	(195.515)
Compra de acciones	8	(218.400)	0
Desembolsos por mejoras locales y cargos diferidos	7	(68.759)	(100.451)
Efectivo neto utilizado en actividades de inversión		<u>(355.788)</u>	<u>(295.966)</u>
<u>FLUJO DE CAJA POR ACTIVIDADES DE FINANCIAMIENTO</u>			
Dividendos pagados		(120.000)	(120.000)
Sobregiros recibidos y/o pagados , neto		(2.947)	(2.197)
Cancelación, obligación a largo plazo		<u>0</u>	<u>(226)</u>
Efectivo neto utilizado en actividades de financiamiento		<u>(122.947)</u>	<u>(122.423)</u>
Aumento (disminución) neto en efectivo		129.885	(53.327)
Efectivo al inicio del año		<u>55.083</u>	<u>108.410</u>
Efectivo al final del período	2	<u>184.968</u>	<u>55.083</u>



Ing. Mauricio Ledesma Gándara
Gerente General



CPA. Orlando Espinosa Reyes
Contador General

Ver notas a los estados financieros

ALIMENTOS Y SERVICIOS ECUATORIANOS ALISERVIS S.A.**ESTADOS DE FLUJOS DE EFECTIVO
CONCILIACION DE LA UTILIDAD NETA CON EL EFECTIVO NETO PROVISTO EN
ACTIVIDADES DE OPERACION
POR LOS AÑOS TERMINADOS EL 31 DE DICIEMBRE DEL 2006 Y 2005**

	<u>NOTAS</u>	<u>2006</u>	<u>2005</u>
		(US dólares)	
UTILIDAD NETA DEL EJERCICIO		194.941	138.231
Ajustes por :			
Depreciaciones	6	115.038	121.872
Amortizaciones	7	<u>106.918</u>	<u>90.498</u>
Subtotal		<u>416.897</u>	<u>350.601</u>
Efectivo provisto en actividades de operación, antes de cambios en el capital de trabajo			
Aumento (disminución) en cuentas por cobrar	(11.042)	32.992
Aumento (disminución) en inversiones		153.964	(112.214)
Aumento (disminución) en inventarios	(11.422)	26.062
Aumento en impuestos y gastos anticipados	(4.002)	(14.970)
Aumento en otros activos	(1.148)	(2.920)
Aumento en proveedores		10.853	14.279
Aumento en gastos acumulados		46.456	40.351
Aumento en impuestos por pagar		<u>8.064</u>	<u>30.881</u>
EFFECTIVO NETO PROVISTO EN ACTIVIDADES DE OPERACION		<u>608.620</u>	<u>365.062</u>


Ing. Mauricio Ledesma Gándara
Gerente General


CPA. Orlando Espinosa Reyes
Contador General

Ver notas a los estados financieros

ALIMENTOS Y SERVICIOS ECUATORIANOS ALISERVIS S.A.

NOTAS A LOS ESTADOS FINANCIEROS

POR LOS AÑOS TERMINADOS EL 31 DE DICIEMBRE DEL 2006 Y 2005

1. PRINCIPALES POLITICAS CONTABLES

Alimentos y Servicios Ecuatorianos Aliservis S.A..- (La Compañía) fue constituida en la ciudad de Quito - Ecuador el 13 de diciembre de 1994, su actividad principal es la producción, distribución y comercialización de productos alimenticios, comidas rápidas y servicios relacionados con dicha producción.

Marca Domino's Pizza.- Domino's Pizza International otorgó a Aliservis S.A. la licencia exclusiva para el uso de la Marca "Domino's Pizza y diseño DOMINO", registrado en el Ecuador, bajo el No. 644-93, igualmente otorgó la licencia "Know-How" esto es conocimientos técnicos y secretos industriales destinados a capacitar a Aliservis S.A..

Las políticas de contabilidad más importantes se resumen a continuación:

Bases de presentación.- Los estados financieros adjuntos fueron preparados de acuerdo con normas ecuatorianas de contabilidad – NEC's, disposiciones establecidas en la Ley de Régimen Tributario Interno, su Reglamento de aplicación y, normas y prácticas contables establecidas ó autorizadas por Superintendencia de Compañías.

Inventarios.- Están valorados por el método promedio y el costo no excede el valor de mercado.

Maquinarias y equipos.- Están registradas al costo de adquisición. Los pagos por mantenimiento son cargados a gastos, mientras que las mejoras que prolongan su vida se capitalizan. El costo de los activos es depreciado de acuerdo con el método de línea recta, tomando como base la vida útil estimada de los activos.

Las tasas de depreciación anual de los activos son las siguientes:

<u>Activos</u>	<u>Tasas</u>
Maquinarias y equipos	10%
Muebles y enseres	10%
Equipos de oficina	10%
Vehículos	20%
Equipos de computación	33%
Herramientas	25%

Cargos diferidos.- Representan: a) gastos preoperacionales y mejoras en locales que son amortizados al 20% anual y, b) franquicias y derechos de llave que son amortizados al 10% anual.

Otros activos – Inversiones en acciones.- Están registradas al costo de adquisición.

Reserva de capital.- Registra los saldos de las cuentas "Reexpresión monetaria" y "Reserva por revalorización del patrimonio" generados por el ajuste de brecha al 31 de diciembre de 1999 y ajuste por corrección monetaria del patrimonio al 31 de marzo del 2000, resultantes de la conversión de los estados financieros de sucres a US dólares conforme a NEC -17.

Participación a trabajadores.- De acuerdo con disposiciones del Código de Trabajo, la Compañía distribuye entre sus trabajadores el 15% de utilidades antes de impuesto.

Impuesto a la renta.- La Ley de Régimen Tributario Interno, establece la tarifa de impuesto a la renta del 25% para sociedades. A partir del año 2001, en caso de que la utilidad anual sea capitalizada dentro del año siguiente, la tarifa disminuye al 15%.

ALIMENTOS Y SERVICIOS ECUATORIANOS ALISERVIS S.A.**NOTAS A LOS ESTADOS FINANCIEROS**
POR LOS AÑOS TERMINADOS EL 31 DE DICIEMBRE DEL 2006 Y 2005**1. PRINCIPALES POLITICAS CONTABLES Continuación)**

Cambios en el poder adquisitivo de la moneda nacional.- El poder adquisitivo de la moneda ecuatoriana según lo mide el Índice General de Precios al Consumidor del área urbana, calculado por el Instituto Nacional de Estadísticas y Censos, fue como sigue:

<u>Años</u>	<u>Inflación</u> (%)
2002	9,36
2003	6,07
2004	2,16
2005	4,36
2006	2,87

2. EFFECTIVO

Al 31 de diciembre del 2006 y 2005, están desglosados como sigue:

	<u>2006</u>	<u>2005</u>
	(US dólares)	
Bancos	183.628	54.063
Caja y fondos rotativos	<u>1.340</u>	<u>1.020</u>
Total	<u>184.968</u>	<u>55.083</u>

3. INVERSIONES

Al 31 de diciembre del 2006, están constituidas por dos certificados de inversión mantenidos en Banco Centro Mundo S.A. y Unibanco S.A. con vencimientos entre enero 8 y febrero 1 del 2007 e interés anual del 7.50% para ambas inversiones. En el 2005 por tres certificados de inversión mantenidos en Banco Centro Mundo S.A., Diners Club del Ecuador S.A. y Unibanco S.A. con vencimientos entre marzo 13 y abril 10 del 2006 e interés anual entre 5,20% y 7,25%.

4. CUENTAS POR COBRAR

Al 31 de diciembre del 2006 y 2005, están compuestas como sigue:

	<u>2006</u>	<u>2005</u>
	(US dólares)	
Tarjetas de crédito	17.284	19.915
Clientes	22.130	13.758
Anticipos a funcionarios y empleados	32.612	23.285
Anticipos a proveedores	49.017	50.989
Varias cuentas por cobrar	<u>5.826</u>	<u>11.630</u>
Total	<u>126.869</u>	<u>119.577</u>

ALIMENTOS Y SERVICIOS ECUATORIANOS ALISERVIS S.A.**NOTAS A LOS ESTADOS FINANCIEROS**
POR LOS AÑOS TERMINADOS EL 31 DE DICIEMBRE DEL 2006 Y 2005**5. INVENTARIOS**

Al 31 de diciembre del 2006 y 2005, están compuestos como sigue:

	<u>2006</u>	<u>2005</u>
	(US dólares)	
Materias primas	4.090	3.334
Productos básicos	45.376	33.296
Productos complementarios	29.807	30.417
Enseres y herramientas	0	714
Inventario sistemas	<u>2.092</u>	<u>2.182</u>
Total	<u>81.365</u>	<u>69.943</u>

6. MAQUINARIAS Y EQUIPOS

Durante el año 2006, el movimiento de esta cuenta fue el siguiente:

	<u>Saldos a</u> <u>dic-31-05</u>	<u>Adiciones</u>	<u>Saldos a</u> <u>dic-31-06</u>
		(US dólares)	
Maquinarias y equipos	906.329	51.394	957.723
Muebles y enseres	192.628	7.285	199.913
Equipos de computación	55.612	9.950	65.562
Equipos de oficina	17.217	0	17.217
Herramientas	<u>51.377</u>	<u>0</u>	<u>51.377</u>
Subtotal	1.223.163	68.629	1.291.792
Depreciación acumulada	(665.491)	(115.038)	(780.529)
Total	<u>557.672</u>	<u>(46.409)</u>	<u>511.263</u>

7. CARGOS DIFERIDOS

Durante el año 2006, el movimiento de esta cuenta fue el siguiente:

	<u>Saldos a</u> <u>dic-31-05</u>	<u>Adiciones</u>	<u>Bajas</u>	<u>Saldos a</u> <u>dic-31-06</u>
		(US dólares)		
Gastos preoperacionales	102.596	9.019	0	111.615
Mejoras en locales	349.634	40.124	(6.286)	383.472
Franquicias	50.493	0	(10.493)	40.000
Derecho de llave	<u>32.065</u>	<u>19.616</u>	<u>0</u>	<u>51.681</u>
Subtotal	534.788	68.759	(16.779)	586.768
Amortización acumulada	(271.191)	(106.918)	16.779	(361.330)
Total	<u>263.597</u>	<u>(38.159)</u>	<u>0</u>	<u>225.438</u>

ALIMENTOS Y SERVICIOS ECUATORIANOS ALISERVIS S.A.**NOTAS A LOS ESTADOS FINANCIEROS
POR LOS AÑOS TERMINADOS EL 31 DE DICIEMBRE DEL 2006 Y 2005****8. OTROS ACTIVOS**

Al 31 de diciembre del 2006 y 2005, esta constituidos como sigue:

	<u>2006</u>	<u>2005</u>
	(US dólares)	
Inversiones en acciones	218.400	0
Valores en garantías para arriendos	<u>29.998</u>	<u>28.850</u>
Total	<u>248.398</u>	<u>28.850</u>

Inversiones en acciones, constituye el 2% de participación en la Empresa Enermax S.A., adquisición realizada con un premio del 20% sobre el valor nominal y en la cesión de derechos sobre los aportes para futuras capitalizaciones. El valor nominal es de US\$182.000 y el total pagado por Aliservis S.A. fue de US\$ 218.400

9. CUENTAS Y DOCUMENTOS POR PAGAR

Al 31 de diciembre del 2006 y 2005, están compuestos como sigue:

	<u>2006</u>	<u>2005</u>
	(US dólares)	
Proveedores del exterior:		
Equipment & Supply	55	0
Breakaway International	3.296	5.393
Domino's International (nota 19)	<u>11.108</u>	<u>9.621</u>
Subtotal	<u>14.459</u>	<u>15.014</u>
Proveedores Nacionales:		
Floralp	7.319	7.382
Amexco	2.231	1.994
Pronaca S.A.	24.045	20.586
Indega S.A. - Coca Cola	5.789	6.374
Ondutec S.A.	7.152	1.961
Keystone	39.281	17.813
Rey Ventas	3.722	14.865
Supermercados La Favorita	3.014	5.573
Varios menores a US\$ 1.900	<u>10.928</u>	<u>8.065</u>
Subtotal	<u>103.481</u>	<u>84.613</u>
Proveedores de servicios:		
McCann Erickson Ecuador	1.882	3.961
Trabajos menores	7.369	14.204
Servicios básicos	17.096	14.932
Imexte	1.482	449
Valles Marco	2.717	3.029
Varios menores	<u>5.309</u>	<u>6.740</u>
Subtotal	<u>35.855</u>	<u>43.315</u>
Total	<u>153.795</u>	<u>142.942</u>

ALIMENTOS Y SERVICIOS ECUATORIANOS ALISERVIS S.A.**NOTAS A LOS ESTADOS FINANCIEROS
POR LOS AÑOS TERMINADOS EL 31 DE DICIEMBRE DEL 2006 Y 2005****10. GASTOS ACUMULADOS POR PAGAR**

Al 31 de diciembre del 2006 y 2005, están compuestos como sigue:

	<u>2006</u>	<u>2005</u>
	(US dólares)	
Sueldos por pagar	51.466	35.743
Participación trabajadores (\$44.680 en 2006 y \$32.606 en 2005)	44.938	33.065
Beneficios sociales	39.431	41.250
Otros	<u>49.705</u>	<u>29.025</u>
Total	<u>185.540</u>	<u>139.083</u>

Otros, incluye bono de gerencia (US\$ 32.933 en el 2006 y US\$ 16.947 en el 2005) y retenciones por aportes y préstamos al IESS (US\$ 15.711 en el 2006 y US\$ 10.012 en el 2005).

El movimiento de los beneficios sociales durante los años 2006 y 2005 fue como sigue:

	<u>2006</u>	<u>2005</u>
	(US dólares)	
Saldo inicial	41.250	38.756
Provisiones	118.250	116.842
Pagos	(120.069)	(114.348)
Saldo final	<u>39.431</u>	<u>41.250</u>

11. IMPUESTOS Y RETENCIONES POR PAGAR

Al 31 de diciembre del 2006 y 2005 están compuestos como sigue:

	<u>2006</u>	<u>2005</u>
	(US dólares)	
Impuesto a la renta por pagar	33.668	26.694
Impuesto al valor agregado por pagar	24.081	23.270
Retenciones por pagar:		
• Impuesto a la renta	20.168	23.855
• Impuesto al valor agregado	<u>3.103</u>	<u>2.886</u>
Total	<u>81.020</u>	<u>76.705</u>

ALIMENTOS Y SERVICIOS ECUATORIANOS ALISERVIS S.A.**NOTAS A LOS ESTADOS FINANCIEROS****POR LOS AÑOS TERMINADOS EL 31 DE DICIEMBRE DEL 2006 Y 2005****12. CAPITAL SOCIAL**

La Superintendencia de Compañías de Quito, mediante Resolución No. 05.Q.I.J.4326 de octubre 21 del 2005, aprobó el aumento del capital social de la Compañía de US\$ 485.000 a US\$ 535.000, representado por 535.000 acciones de US\$ 1 cada una; el incremento del capital fue mediante: capitalización de utilidades retenidas del año 2004 por US\$ 33.599 y US\$ 16.401 de la cuenta reserva legal; su capital accionario al 31 de diciembre del 2006, está conformado como sigue:

<u>Accionistas</u>	<u>No. acciones</u>	<u>Participación</u> <u>%</u>	<u>Valor nominal</u> <u>(US dólares)</u>
Venezia Invest. Ltd.	181.900	34	181.900
Hernán Barahona Páez.	176.550	33	176.550
Mauricio Ledesma Gándara.	117.700	22	117.700
María Luisa Barahona Páez	<u>58.850</u>	<u>11</u>	<u>58.850</u>
Total	<u>535.000</u>	<u>100</u>	<u>535.000</u>

13. VENTAS

Durante los años 2006 y 2005, las ventas fueron originadas como sigue:

	<u>2006</u>	<u>2005</u>
	<u>(US dólares)</u>	
Ventas de pizza	5.546.650	4.710.253
Ventas de gaseosas	<u>219.343</u>	<u>214.212</u>
Total	<u>5.765.993</u>	<u>4.924.465</u>

14. COSTO DE VENTAS

Durante los años 2006 y 2005, las acumulaciones del costo de venta fueron causados como sigue:

	<u>2006</u>	<u>2005</u>
	<u>(US dólares)</u>	
Materia prima utilizada	1.231.848	1.049.926
(+) Mano de obra directa	<u>1.021.084</u>	<u>854.887</u>
Costo primo	2.252.932	1.904.813
(+) Gastos de fabricación	<u>956.196</u>	<u>879.412</u>
Subtotal	3.209.128	2.784.225
(+) Costo de cupones y de prueba	<u>1.867.262</u>	<u>1.430.687</u>
Total, costo de ventas	<u>5.076.390</u>	<u>4.214.912</u>

ALIMENTOS Y SERVICIOS ECUATORIANOS ALISERVIS S.A.**NOTAS A LOS ESTADOS FINANCIEROS
POR LOS AÑOS TERMINADOS EL 31 DE DICIEMBRE DEL 2006 Y 2005****15. GASTOS DE ADMINISTRACION**

Durante los años 2006 y 2005, las acumulaciones de los gastos administrativos fueron causados como sigue:

	<u>2006</u>	<u>2005</u>
	(US dólares)	
Arriendos	9.120	9.120
Remuneraciones y beneficios	205.730	202.002
Servicios básicos	8.443	13.520
Depreciaciones y amortizaciones	9.539	10.982
Suministros	5.517	3.096
Gastos de viaje	1.692	3.172
Otros gastos	<u>3.391</u>	<u>3.350</u>
Total	<u>243.432</u>	<u>245.242</u>

16. GASTOS DE FRANQUICIA

Al 31 de diciembre del 2006 y 2005, representa el 4,5% de regalías pagadas a Domino's Pizza International sobre las ventas netas del año conforme a contrato de licencia para uso de marca.

17. OTROS INGRESOS

En el año 2006, corresponden a ingresos por fletes en entrega de pizzas a domicilio, cobrados a partir de mayo del 2006.

18. PARTICIPACION A TRABAJADORES E IMPUESTO A LA RENTA

Conforme a disposiciones legales y reglamentarias, la depuración de la base imponible para el cálculo de la participación a trabajadores e impuesto a la renta por el período 2006, fue determinada por la Compañía como sigue:

		(US dólares)
Utilidad contable	(A)	297.374
(+) Gastos no deducibles para efectos de participación a trabajadores		<u>493</u>
Subtotal		297.867
(-) Participación a trabajadores (15%)	(B)	(<u>44.680</u>)
Base imponible		<u>253.187</u>
Impuesto a la renta causado:		
• Tarifa del 15% sobre utilidad a reinvertir US\$	55.447	8.317
• Tarifa del 25% sobre no reinversión US\$	<u>197.740</u>	<u>49.436</u>
(-) Impuesto a la renta	(C)	(<u>57.753</u>)
Utilidad neta del ejercicio (A-B-C)		<u>194.941</u>

ALIMENTOS Y SERVICIOS ECUATORIANOS ALISERVIS S.A.**NOTAS A LOS ESTADOS FINANCIEROS
POR LOS AÑOS TERMINADOS EL 31 DE DICIEMBRE DEL 2006 Y 2005**

18. PARTICIPACION A TRABAJADORES E IMPUESTO A LA RENTA

Mediante Resolución 1071 publicada en el suplemento del R.O. No. 740 de enero 8 del 2003, el Servicio de Rentas Internas (SRI), dispuso que para efectos de presentación del informe de obligaciones tributarias, cuyo plazo de presentación es hasta el 31 de mayo del 2007, todas las sociedades obligadas a tener auditoría externa, deberán presentar a los auditores externos para su revisión, los anexos y cuadros referentes a información tributaria conforme a instructivo y formatos proporcionados por el SRI. A la fecha la Compañía mantiene en proceso la preparación de dicha información.

19. SALDOS Y TRANSACCIONES CON PARTES VINCULADAS

Al 31 de diciembre del 2006, los principales saldos y transacciones con partes vinculadas están presentados en las notas 4, 9, y 16

20. EVENTOS POSTERIORES

Entre diciembre 31 del 2006 (fecha de cierre de los estados financieros) y marzo 2 del 2007 (fecha de conclusión de la auditoría) no han existido eventos importantes que revelar y que pudieran tener efecto sobre los estados financieros cortados al 31 de diciembre del 2006.

21. OTRAS REVELACIONES DISPUESTAS POR SUPERINTENDENCIA DE COMPAÑÍAS

En cumplimiento a lo dispuesto en Resolución No. 02.Q.IC1.008 del Suplemento R.O. No. 565 de abril 26 del 2003, efectuamos las siguientes revelaciones:

Activos, pasivos contingentes y cuentas de orden.- No existen al 31 de diciembre del 2006.

Cumplimiento de medidas correctivas de control interno.- Durante el año 2006, hemos dado cumplimiento a las recomendaciones efectuadas para superar observaciones de control interno detectadas por auditoría externa.

Las otras revelaciones dispuestas en la mencionada resolución están reflejadas en las notas correspondientes; aquellas no mencionadas son inaplicables para la Compañía, por tal razón no están reveladas.
