



## INFORME DE LOS AUDITORES INDEPENDIENTES

A los accionistas de **EMPRESA DE SEGURIDAD EMSECOR CIA.LTDA.**

### Opinión

Hemos auditado los estados financieros adjuntos de **EMSECOR CIA.LTDA.** que comprenden el estado de situación financiera al 31 de diciembre del 2018 y los correspondientes estados de resultados integrales, de cambios en el patrimonio y de flujos de efectivo por el año terminado en esa fecha, así como las notas a los estados financieros que incluyen un resumen de las políticas contables significativas.

En nuestra opinión, los estados financieros adjuntos presentan razonablemente, en todos los aspectos materiales, la situación financiera de **EMSECOR CIA.LTDA.** al 31 de diciembre del 2018, así como el resultado de sus operaciones y sus flujos de efectivo por el año terminado en esa fecha, de conformidad con la Norma Internacional de Información Financiera para Pequeñas y Medianas Entidades.

### Fundamentos de la Opinión

La auditoría fue efectuada de acuerdo con Normas Internacionales de Auditoría (NIA). MI responsabilidad de acuerdo con dichas normas se describe más detalladamente en la sección “Responsabilidades del auditor en relación con la auditoría de los estados financieros” de este informe. Soy independiente de **EMSECOR CIA.LTDA.** de acuerdo con el Código de Ética para Profesionales de la Contabilidad del Consejo de Normas Internacionales de Ética para Contadores (IESBA por sus siglas en inglés), junto con los requisitos éticos que son relevantes para mi Auditoría de los estados financieros en Ecuador y he cumplido con otras responsabilidades éticas de conformidad con dicho Código.

Consideramos que la evidencia de auditoría que hemos obtenido es suficiente y apropiada para proporcionar una base para nuestra opinión de auditoría.



### **Información Presentada en Adición a los Estados Financieros**

La Administración es responsable por la preparación de información adicional, la cual comprende el Informe anual de los Administradores a la Junta de Socios, pero no incluye el juego completo de estados financieros y nuestro informe de auditoría.

Mi opinión sobre los estados financieros de la Compañía, no incluye dicha información y no expreso ninguna forma de aseguramiento o conclusión sobre la misma.

En conexión con la auditoría de los estados financieros, mi responsabilidad es leer el Informe anual de los Administradores a la Junta de Socios y, al hacerlo, considerar si esta información contiene inconsistencias materiales en relación con los estados financieros o con nuestro conocimiento obtenido durante la auditoría, o si de otra forma parecería estar materialmente incorrecta. Una vez que se lea el informe anual de los Administradores a la junta de Socios, si concluyo que existe un error material en esta información, tengo la obligación de reportar dicho asunto a los encargados del Gobierno de la Compañía.

### **Responsabilidad de la Administración por los Estados Financieros de la Compañía.**

La Administración es responsable de la preparación y presentación razonable de los estados financieros de conformidad con La Norma Internacional de Información Financiera, y del control interno determinado por la Administración como necesario para permitir la preparación de los estados financieros libres de errores materiales, debido a fraude o error.

En la preparación de los estados financieros, la Administración es responsable de evaluar la capacidad de la Compañía para continuar como negocio en marcha, revelando, según corresponda, los asuntos relacionados con negocio en marcha y el uso de la base contable de negocio en marcha, a menos que la Administración tenga la intención de liquidar la Compañía o cesar sus operaciones, o bien, no tenga otra alternativa realista que hacerlo.

La Administración, es responsable de vigilar el proceso de reporte financiero de la Compañía.

### **Responsabilidad del Auditor en Relación con la Auditoría de los Estados Financieros**

Los objetivos de mi auditoría son obtener una seguridad razonable de si los estados financieros en su conjunto están libres de errores materiales, debido a fraude o error, y emitir un informe de auditoría que incluya mi opinión. Seguridad razonable es un alto grado de seguridad, pero no garantiza que una auditoría realizada de conformidad con Normas Internacionales de Auditoría (NIA), detectará siempre un error material cuando este exista. Errores pueden surgir debido a fraude o error y son considerados materiales si, individualmente o en su conjunto, pueden razonablemente preverse que influyan en las decisiones económicas que los usuarios toman basándose en los estados financieros.

Como parte de una auditoría efectuada de conformidad con las Normas Internacionales de Auditoría, he aplicado mi juicio profesional y mantengo una actitud de escepticismo profesional durante toda la auditoría. Además:

- Identifique y evalúe los riesgos de error material en los estados financieros, debido a fraude o error, diseñe y ejecute procedimientos de auditoría para responder a dichos riesgos y obtener evidencia de auditoría suficiente y adecuada para proporcionar una base para mi opinión. El riesgo de no detectar un error material debido a fraude es más elevado que en el caso de una incorrección material debido a error, ya que el fraude puede implicar colusión, falsificación, omisiones deliberadas, manifestaciones intencionadamente erróneas o vulneración del control interno.
- Obtuve conocimiento del control interno relevante para la auditoría con el fin de diseñar procedimientos de auditoría que sean apropiados en las circunstancias, pero no con el propósito de expresar una opinión sobre la efectividad del control interno de la Compañía.
- Evalué si las políticas contables aplicadas son apropiadas y si las estimaciones contables y la correspondiente información revelada por la Administración es razonable.
- Concluí sobre lo adecuado de la utilización, por parte de la Administración, de la base contable de negocio en marcha y, basado en la evidencia de auditoría obtenida, concluir si existe o no una incertidumbre material relacionada con eventos o condiciones que pueden generar dudas significativas sobre la capacidad de la Compañía para continuar como negocio en marcha. Si concluyera que existe una incertidumbre material, se requiere que llame la atención en mi informe de auditoría a las respectivas revelaciones en los estados financieros o, si dichas revelaciones no son adecuadas, modificar mi opinión. Mis conclusiones están basadas en la evidencia de auditoría obtenida hasta la fecha del informe de auditoría, Sin embargo hechos y condiciones futuras pueden ocasionar que la compañía cese su continuidad como un negocio en marcha.
- Evalué la presentación general, la estructura y el contenido de los estados financieros, incluyendo las revelaciones, y si los estados financieros representan las transacciones y eventos subyacentes de un modo que logren una presentación razonable.

Comunique a los responsables de la Administración de la Compañía respecto a, entre otros asuntos, el alcance y el momento de realización de la auditoría planificada y los hallazgos significativos, así como cualquier deficiencia significativa de control interno que identifique en el transcurso de la auditoría.



**AUDITCOAA CIA. LTDA.**

AUDITORES • CONSULTORES

**Otros Asuntos**

La opinión respecto del cumplimiento de obligaciones tributarias de **EMSECOR CIA.LTDA.** requerido por el Servicio de Rentas Internas por el ejercicio terminado el 31 de diciembre de 2018, se emitirá por separado.

Quito, 20 de abril del 2019

*Auditcoaa Cia. Ltda.*

Auditcoaa Cia. Ltda.  
SC- RNAE 1128

*Diego F. Cañas Ortiz*


CPA Diego Fernando Cañas Ortiz  
Socio  
CPA 17-991

**EMPRESA DE SEGURIDAD EMSECOR CIA.LTDA.**  
**ESTADOS DE SITUACIÓN FINANCIERA**  
**Al 31 de Diciembre de 2018**

	Nota	2018	2017
		US\$	US\$
<b>ACTIVOS</b>			
<b>ACTIVOS CORRIENTES</b>			
Efectivo y equivalentes al efectivo	3.1	17,889	45,595
Activos financieros	3.2	159,432	239,978
Pagos Anticipados	3.3	177,778	29,875
Activos por Impuestos Corrientes	3.4	129,132	111,387
<b>Total de Activos Corrientes</b>		<b>484,231</b>	<b>426,835</b>
<b>ACTIVOS NO CORRIENTES</b>			
Activos Fijos	3.5	569,578	508,005
Otros Activos no Corrientes		136,500	159,250
<b>Total de Activos No Corrientes</b>		<b>706,078</b>	<b>667,255</b>
<b>TOTAL DE ACTIVOS</b>		<b>1,190,309</b>	<b>1,094,090</b>



Tnte. Diego González Salgado  
Representante Legal




CPA. Gladys Magdalena Rosas  
Contadora General

**EMPRESA DE SEGURIDAD EMSECOR CIA.LTDA.**  
**ESTADOS DE SITUACIÓN FINANCIERA**  
**Al 31 de Diciembre de 2018**

	Nota	2018	2017
		US\$	US\$
<b>PASIVOS</b>			
<b>PASIVOS CORRIENTES</b>			
Cuentas y documentos por pagar	3.6	61,026	10,043
Pasivos acumulados y otros pasivos corrientes	3.7	73,924	97,715
<b>Total de Pasivos corrientes</b>		<b>134,950</b>	<b>107,758</b>
Beneficios a empleados largo plazo	3.8	583,591	473,490
<b>Total de Pasivos a Largo Plazo</b>		<b>583,591</b>	<b>473,490</b>
<b>TOTAL PASIVOS</b>		<b>718,541</b>	<b>581,248</b>
<b>PATRIMONIO</b>	3.10	471,768	512,842
<b>TOTAL PASIVOS Y PATRIMONIO</b>		<b>1,190,309</b>	<b>1,094,090</b>

  
Tnte. Diego González Salgado  
Representante Legal


  
CPA. Gladys Magdalena Rosas  
Contadora General



**EMPRESA DE SEGURIDAD EMSECOR CIA.LTDA.**  
**ESTADOS DE RESULTADOS INTEGRALES**  
**Al 31 de Diciembre de 2018**


	Nota	2018	2017
		US\$	US\$
<b>INGRESOS DE LAS OPERACIONES ORDINARIAS</b>			
Ingresos por Venta de bienes	3.11	2,908,954	2,784,042
Otros Ingresos		-	
<b>Total Ingreso de Operaciones Ordinarias</b>		<b>2,908,954</b>	<b>2,784,042</b>
<b>UTILIDAD BRUTA</b>		<b>2,908,954</b>	<b>2,784,042</b>
Gastos de Administracion	3.12	(2,946,726)	(2,782,076)
Gastos de Venta			
Otros Ingresos Operacionales		34,807	12,620
<b>UTILIDAD OPERACIONAL</b>		<b>(2,965)</b>	<b>14,586</b>
Gastos Financieros		(2,851)	(1,466)
<b>UTILIDAD ANTES DE IMP. RENTA Y PART. TRABAJADORES</b>		<b>(5,815)</b>	<b>13,120</b>
15% Participación de Trabajadores	3.9		3,370
Impuesto a la Renta	3.9	35,258	12,951
Otros Resultados Integrales			(9,349)
<b>PERDIDA NETA DEL EJERCICIO</b>		<b>(41,073)</b>	<b>6,148</b>


  
Tnte. Diego González Salgado  
Representante Legal

  
CPA. Gladys Magdalena Rosas  
Contadora General

EMPRESA DE SEGURIDAD EMSECOR CIA. LTDA.  
ESTADOS DE CAMBIOS EN EL PATRIMONIO DE LOS ACCIONISTAS  
Al 31 de Diciembre de 2018

	Capital	Aporte Futuras Capitalizaciones	Reserva Legal	Reserva de Capital	Reserva Facultativa	Resultado por aplicación NIIF 1era vez	Pérdidas Acumuladas	Otros Resultados Integrales	Resultados del Ejercicio	Total
Saldos al 31 de diciembre de 2017	600,000	37,862	0	66,598	0	0	-207,215	9,349	6,148	512,842
Apropiación de Resultados										
Pago de Dividendos			615		5,533				-6,148	0
Pérdida del Ejercicio									-41,074	-41,074
										0
Saldos al 31 de diciembre de 2018	600,000	37,862	615	66,598	5,533	0	-207,215	9,349	-41,074	471,768

  
Mte. Diego González Salgado  
Representante Legal


  
CPA Gladys Magdalena Rosas  
Contadora General



**EMPRESA DE SEGURIDAD EMSECOR CIA.LTDA.**  
**ESTADOS DE FLUJOS DE EFECTIVO**  
**Al 31 de diciembre de 2018**


	2018
	US\$
<b>ACTIVIDADES DE OPERACIÓN</b>	
Cobros procedentes de las ventas de bienes y prestación de servicios	2,926,744
Otros cobros por actividades de operación	62,756
Pagos a proveedores por el suministro de bienes y servicios	(1,005,716)
Pagos a y por cuenta de los empleados	(1,947,931)
Dividendos Pagados	
Intereses Pagados	(2,851)
Intereses Recibidos	34,807
Impuestos a las ganancias e ISD pagados	(56,692)
Otras salidas (entradas) de efectivo	(8,550)
<b>Efectivo proveniente (usado) de las actividades de operación</b>	<b>2,566</b>
<b>ACTIVIDADES DE INVERSIÓN</b>	
Importes (usado) por la negociación de propiedades, planta y equipo	(30,273)
Otras salidas (entradas) de efectivo	
<b>Efectivo neto usado en actividades de inversión</b>	<b>(30,273)</b>
<b>ACTIVIDADES DE FINANCIAMIENTO</b>	
Efectivo Pagado en actividades de financiación	
<b>Efectivo proveniente (usado) de actividades de financiamiento</b>	
<b>Incremento (Disminución) del efectivo y sus equivalentes</b>	<b>(27,706)</b>
Efectivo al inicio del año	45,595
Efectivo al final del año	17,889

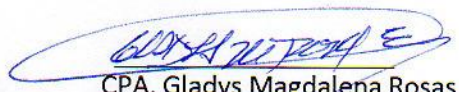
  
Tnte. Diego González Salgado  
Representante Legal

  
CPA. Gladys Magdalena Rosas  
Contadora General

**EMPRESA DE SEGURIDAD EMSECOR CIA.LTDA.**  
**ESTADOS DE FLUJOS DE EFECTIVO SEPARADOS**  
**Conciliación del resultado del neto con el efectivo proveniente de las operaciones**  
**Al 31 de diciembre de 2018**

	2018
	US\$
Utilidad neta del ejercicio antes de participacion trab. e impuesto a la renta	(5,815)
<b>Partidas que no representan movimiento de efectivo</b>	
Gasto de depreciación y amortización	137,353
Gasto por deterioro de cuentas por cobrar e inventarios netos	
Gastos en provisiones	242,654
Gasto por impuesto a la renta	(35,258)
Gasto por participació de trabajadores	
Otros ajustes por partidas distintas al efectivo	
<b>Cambios netos en activos y pasivos operativos</b>	
Disminución cuentas por cobrar clientes	17,790
Incremento en otras cuentas por cobrar	62,756
Disminución en anticipos de proveedores	(147,903)
Disminución en inventarios	
Disminución en otros activos	(163,648)
Incremento en cuentas por pagar comerciales	50,983
Incremento en Otras cuentas por pagar	(35,258)
Disminución en beneficios empleados	(134,922)
Incremento en anticipos de clientes	
Incremento en otros pasivos	13,834
<b>Efectivo neto Proviniente (usado) por actividades de operación</b>	<b>2,566</b>

  
Tnte. Diego González Salgado  
Representante Legal

  
CPA. Gladys Magdalena Rosas  
Contadora General

**EMPRESA DE SEGURIDAD EMSECOR CIA.LTDA.**  
**NOTAS A LOS ESTADOS FINANCIEROS**

**SECCIÓN 1. INFORMACIÓN GENERAL**

---

**1.1 NATURALEZA DE LAS OPERACIONES**

EMPRESA DE SEGURIDAD EMSECOR CIA. LTDA., la Compañía, es una compañía de responsabilidad limitada, constituida el 31 de Julio de 1995, registrada en la Superintendencia de Compañías, Valores y Seguros bajo expediente No.49108, con plazo de duración de 50 años e inscrita en el Registro Mercantil del cantón Quito el 20 de Julio de 1995.

Sus actividades principales de la Compañía son la provisión, promoción, contratación, fomento, organización, tecnificación, preparación y afines de personal calificado sea nacional y/o extranjero, que se requiera para que presten sus servicios de vigilancia y seguridad en beneficio de personas naturales y/o jurídicas dedicadas a diferentes actividades públicas o privadas; civiles laborales, productivas, etc., o en general a cualquier persona o ente, organismo u organización que requiera de servicios de provisión de personal de seguridad, protección y/o cuidado.

**1.2. INFORMACIÓN GENERAL**

El domicilio principal de la Compañía donde desarrollan sus actividades es la provincia del Pichincha, en la ciudad de Quito en las calles José Vinuesa Lote 4B y Miguel Asturias, Tumbaco.

Mediante escritura pública de fecha 1 de marzo del 2017 e inscrita en el Registro Mercantil el 23 de marzo del 2017, se realizó un aumento de capital social por un valor de US\$280,000, con el cual a partir de esa fecha el valor de capital social se establece en US\$600,000.

Según las regulaciones vigentes en Ecuador el ejercicio económico comienza el 1 de enero y termina el 31 de diciembre del 2018. La moneda funcional y de presentación de informes es la moneda de curso en Ecuador, es el dólar de los Estados Unidos de América (US\$). Las cifras indicadas se presentan en esa moneda (US\$) a menos que se indique lo contrario.

Los estados financieros por el año terminado al 31 de diciembre de 2018 (incluyendo los saldos que se presentan para fines de comparación) fueron aprobados y autorizados para su emisión por parte de la Gerencia General el 29 de marzo del 2019.

**SECCIÓN 2. POLÍTICAS CONTABLES SIGNIFICATIVAS**

---

A continuación se describen las principales políticas contables adoptadas en la preparación de estos estados financieros.

**2.1 Declaración de cumplimiento**

Los estados financieros han sido preparados de conformidad con las Normas Internacionales de Información Financiera para Pymes (NIIF).

A continuación se describen las principales políticas contables adoptadas en la preparación de estos estados financieros.

**2.2 Bases de preparación**

Los estados financieros de ENSECOR CIA. LTDA. al 31 de diciembre de 2017, han sido preparados de acuerdo con las Normas Internacionales de Información Financiera para Pequeñas y Medianas Entidades (NIIF para las PYMES) y surgen de los registros contables de la Compañía que son presentados en la moneda funcional en el Ecuador (dólar estadounidense). Los estados financieros han sido preparados sobre la base del costo y en determinados casos al valor razonable según las políticas contables aplicadas.

## **EMPRESA DE SEGURIDAD EMSECOR CIA.LTDA.**

### **NOTAS A LOS ESTADOS FINANCIEROS**

#### **2.3 Estimaciones contables y suposiciones efectuadas por la Administración**

La preparación de estados financieros de acuerdo con las NIIF involucra la elaboración de estimaciones contables críticas que inciden en la valuación de determinados activos y pasivos y en la determinación de los resultados, así como en la revelación de activos y de pasivos contingentes.

También requiere que la Administración ejercite su juicio en el proceso de aplicar las políticas contables. Las áreas que envuelven un mayor grado de juicio o complejidad, o donde las suposiciones y estimados son significativos se muestran más adelante.

Los estimados están basados en la experiencia histórica y otras suposiciones que se han considerado razonables bajo las circunstancias actuales. Los actuales valores pueden variar en ciertos casos desde el momento en que las suposiciones y estimados fueron efectuados. Los cambios son incorporados, con el correspondiente efecto en los resultados, una vez que el conocimiento mejorado ha sido obtenido o están presentes nuevas circunstancias.

#### **2.4 Empresa en Marcha**

Los presupuestos y proyecciones de la Empresa, tomando razonablemente en cuenta, los posibles cambios en el mercado, muestran que la Compañía será capaz de operar dentro del nivel de su financiamiento actual. Para hacer este juicio la Administración considera la posición financiera de la Compañía, las actuales intenciones, la rentabilidad de las operaciones, el acceso a recursos financieros y las variables económicas y políticas que afectan al entorno de las operaciones de la compañía.

La Compañía por lo tanto no visualiza motivos para evaluar el no continuar adoptando la base de empresa en marcha al preparar sus estados financieros.

#### **2.5 Nuevas Normas e Interpretaciones Emitidas no Vigentes**

La Compañía no ha aplicado las Normas Internacionales de Información Financiera nuevas y revisadas que han sido emitidas pero aún no son de aplicación efectiva y obligatoria.

La administración de la compañía estima que la Adopción de las Normas, Enmiendas e interpretaciones no aplicadas, no tendrán un impacto significativo en los Estados Financieros de “EMSECOR CIA.LTDA.”

#### **2.6 Efectivos y Equivalentes**

Efectivo y equivalentes comprende caja, efectivo disponible y fondos bancarios fácilmente convertibles en montos conocidos de efectivo y que están sujetos un riesgo insignificante de cambios en valor.

#### **2.7 Deudores Comerciales y Cuentas por Cobrar**

Las cuentas por cobrar comerciales y otras cuentas por cobrar son activos financieros con pagos fijos o determinables que no se cotizan en un mercado activo. Estos activos inicialmente se reconocen al valor razonable más cualquier costo de transacción directamente atribuible. Posterior al reconocimiento inicial, se valoran al costo amortizado usando el método de interés efectivo, excepto para las cuentas por cobrar a corto plazo cuando el reconocimiento del interés resulte inmaterial, menos las pérdidas por deterioro.

La Compañía reconoce el activo financiero derivados de los servicios prestados al cierre, generando el derecho a recibir efectivo u otro activo financiero de parte del beneficiario del servicio.

Cuando existe evidencia de deterioro de las cuentas por cobrar comerciales y otras cuentas por cobrar, el importe de estas se reducen mediante una provisión por la diferencia entre su valor en libros menos el importe recuperable de las mismas con base a la

**EMPRESA DE SEGURIDAD EMSECOR CIA.LTDA.**  
**NOTAS A LOS ESTADOS FINANCIEROS**

antigüedad y análisis individual de su recuperación.

**2.8 Cuentas por cobrar partes relacionadas**

Las cuentas por cobrar partes relacionadas son activos financieros con pagos fijos o determinables que no cotizan en un mercado activo. La Compañía reconoce el activo inicialmente el valor razonable más cualquier costo de transacción directamente atribuible. Estos activos financieros se originan principalmente de operaciones por actividades ordinarias, las cuales para el reconocimiento inicial se cuantifican al valor razonable del monto recibido o por recibir por la prestación de servicio o préstamo otorgados según las condiciones acordadas. Posterior al reconocimiento inicial, los activos financieros se valoran al costo amortizado.

**2.9 Propiedades, Planta y Equipo**

Las partidas de propiedades, planta y equipo se miden al costo menos la depreciación acumulada y cualquier pérdida por deterioro del valor acumulada.

La depreciación se carga para distribuir el costo de los activos menos sus valores residuales a lo largo de su vida útil estimada, aplicando el método de lineal.

Si existe algún indicio de que se ha producido un cambio significativo en la tasa de depreciación, vida útil o valor residual de un activo, se revisa la depreciación de ese activo de forma prospectiva para reflejar las nuevas expectativas.

El costo comprende el precio de compra, incluyendo aranceles e impuestos no reembolsables y cualquier costo atribuible directamente para ubicar y dejar el activo en condiciones de uso.

Los desembolsos por mantenimiento y reparación menores son cargados a los resultados, cuando se incurren.

A continuación se presentan las principales partidas de propiedades, planta y equipo y las vidas útiles usadas en el cálculo de la depreciación:

<b>Detalle</b>	<b>Vidas útiles estimadas</b>
Edificios	20 años
Instalaciones	10 años
Muebles y Enseres	10 años
Equipo de Computación	3 años
Vehículos	5 años

Los estimados materiales de la vida útil, y de ser el caso del valor residual de los mismos, son actualizados conforme se requiera, pero al menos anualmente.

Las ganancias o pérdidas provenientes de la disposición de propiedades, planta y equipos son determinadas por la diferencia entre los valores procedentes de la disposición y el valor en libros del activo y se reconocen como otros gastos o ingresos, respectivamente. Cuando la disposición es parcial, los saldos en libros de las partes reemplazadas son desreconocidas. Todas las otras reparaciones son cargadas al estado de ingresos en el período en que ocurrieron.

Sobre la propiedad planta y equipo mantenida por la Compañía se buscan indicios de deterioro a la fecha del estado de posición financiera. Cuando esos indicadores existen, el valor recuperable de los activos es estimado y, de ser necesario, deberá ser efectuada una baja con el cargo correspondiente al estado de ingresos integrales de la Compañía.



**EMPRESA DE SEGURIDAD EMSECOR CIA.LTDA.**  
**NOTAS A LOS ESTADOS FINANCIEROS**

**2.10 Beneficios de Empleados**

**Beneficios de corto plazo**

Beneficios de corto plazo establecidos en la Ley incluyen: las vacaciones anuales, décimo tercer sueldo o bono navideño, decimo cuarto sueldo o bono escolar y el fondo de reserva. Se registran como pasivos corrientes y son medidos al valor sin descontar que la Compañía espera pagar por estos conceptos. Adicionalmente la Legislación ecuatoriana establece una participación del 15% para los trabajadores en las utilidades líquidas de la Empresa, calculadas antes del impuesto sobre la renta. Este beneficio se paga en abril del año siguiente.

**Beneficios post-empleo**

La Compañía provee beneficios post-empleo de acuerdo con la legislación laboral. La jubilación a cargo del patrono y los beneficios por desahucio constituyen planes de beneficios definidos obligatorios por la Ley. En ellos, la Compañía asume la obligación de entregar un determinado monto de beneficios en las condiciones establecidas por la normativa al finalizar la relación laboral. No existen otros planes de beneficios obligatorios, contractuales o voluntarios sean de contribuciones definidas o de beneficios definidos.

El Código del Trabajo de la República del Ecuador establece la obligación por parte de los empleadores de conceder el beneficio de jubilación patronal a todos aquellos empleados que lo soliciten y que hayan cumplido 25 años en una misma empresa. La Compañía establece provisiones para este beneficio con base a estudios actuariales realizados por un especialista independiente, debidamente calificado. No se mantiene ningún fondo separado para financiar el plan o activos segregados, para cumplir la obligación. La propia Compañía asume el riesgo de asegurar la cancelación del beneficio con la rentabilidad de sus recursos propios.

Adicionalmente, el Código del Trabajo establece que en aquellos casos en que la relación laboral termine por desahucio ante el Ministerio de Relaciones Laborales, por parte del trabajador o del empleador, éste deberá reconocer al trabajador una indemnización equivalente al 25% de su último salario multiplicado por el número de años de servicio. El costo de este beneficio a cargo de la Compañía para los empleados actuales es contabilizado mediante la constitución de una provisión con cargo a los resultados del ejercicio. El monto es determinado en base a un estudio actuarial practicado por un profesional independiente debidamente calificado.

Los pasivos para la Jubilación Patronal y el Desahucio son reconocidos en el estado de situación financiera con los valores actuales de las obligaciones por beneficios definidos a la fecha de reporte, usando el método de unidad de crédito proyectada. Este método toma en cuenta no solo los beneficios conocidos a la fecha de reporte sino los incrementos esperados en los beneficios con la estimación de los factores relevantes que los influyen. La tasa de descuento está basada en las tasas de mercado de bonos de alta calidad, con bajo riesgo, cuyo plazo es consistente con los términos de la obligación.

Los gastos por estos beneficios son registrados en los resultados del año dentro de la categoría funcional correspondiente. Las pérdidas y ganancias actuariales son reconocidas inmediatamente en el ejercicio.

**2.11 Provisiones y Contingencias**

Los gastos relativos a provisiones de diverso tipo se reconocen cuando la Compañía tiene una obligación asumida, legal o contractual como resultado de eventos pasados, con lo que es probable que un flujo de recursos deba ser usado para cancelar la obligación y el monto de la misma pueda ser estimado confiablemente, así como por contratos onerosos donde el flujo de fondos para cancelar las obligaciones puede ser estimado. Las provisiones no se reconocen para futuras pérdidas operacionales.

**EMPRESA DE SEGURIDAD EMSECOR CIA.LTDA.**  
**NOTAS A LOS ESTADOS FINANCIEROS**

Las provisiones son medidas al valor presente de los desembolsos que se esperan sean requeridos para cancelar la obligación usando una tasa que refleje el valor de mercado del dinero en el tiempo y los riesgos específicos de la obligación. El incremento en la provisión debida al paso del tiempo es reconocida como un gasto financiero. En los casos en que se considera la salida posible de los recursos económicos como consecuencia de las obligaciones presentes es improbable o remota, no se reconoce una provisión.

Los pasivos contingentes representan obligaciones posibles surgidas como consecuencia de sucesos pasados, cuya existencia será confirmada sólo por la ocurrencia o no ocurrencia de uno o más eventos futuros inciertos que no están enteramente bajo el control de la entidad y no son reconocidos porque no es probable que una salida de recursos que se requieren para liquidar la obligación. Además, el monto de la obligación no puede ser medido con suficiente fiabilidad.

## **2.12 Impuestos**

El cargo por impuesto a la renta corriente se calcula mediante la tasa de impuesto aplicable a las utilidades gravables y se carga a los resultados del año en que se devenga con base en el impuesto por pagar exigible.

Las normas tributarias vigentes establecen una tasa de impuesto mixto, de acuerdo a la composición societaria de cada Compañía y su domiciliación específicamente, se define una tasa de Impuesto del 25% (2017: 22%) de las utilidades gravables, la cual se reduce al 15% (2017: 12%) si las utilidades son reinvertidas por los siguientes contribuyentes: (i) sociedades exportadoras habituales, (ii) los que se dediquen a la producción de bienes, incluidas las del sector manufacturero, que posean 50% o más de componente nacional y (iii) los de turismo receptivo. A partir del año 2015, en caso de que los accionistas de una entidad se encuentren en paraísos fiscales o cuando no se informe la participación accionaria de la misma, se establece una tasa de impuesto de hasta el 28% (2017: 25%).

Se encuentra vigente la norma que exige el pago de un “anticipo mínimo de impuesto a la renta”, cuyo valor es calculado en función de las cifras reportadas el año anterior sobre el 0.2% del patrimonio, 0.2% de los costos y gastos deducibles, 0.4% de los ingresos gravables y 0.4% de los activos.

La referida norma establece que en caso de que el Impuesto a la renta causado sea menor que el monto del anticipo mínimo, este último se convertirá en impuesto a la renta definitivo, a menos que el contribuyente solicite al Servicio de Rentas Internas su devolución, lo cual podría ser aplicable, de acuerdo con la norma que rige la devolución de este anticipo.

El servicio de Rentas Internas devolverá total o parcialmente el anticipo el excedente entre el anticipo de Impuesto a la renta pagado y el impuesto a la renta causado, siempre que se verifique que se ha mantenido o incrementado el empleo neto. Así como también para el cálculo del anticipo de Impuesto a la renta se excluirá los pasivos relacionados con sueldos por pagar, decimotercer y decimocuarta remuneración y aportes patronales al seguro social obligatorio.

Al 31 de diciembre de 2018 y 2017, la Empresa aplicó una tasa impositiva de Impuesto a la renta del 22%.

### Impuesto a la renta diferido

El impuesto a la renta diferido es calculado usando el método del balance en las diferencias temporarias entre el saldo en libros de activos y pasivos y sus bases fiscales. Bajo este método, los impuestos sobre la renta diferidos reflejan el efecto neto de las consecuencias fiscales que se esperan a futuro, principalmente, como resultado de la variación en el tiempo por la aplicación de tasas de impuesto aplicables en años futuros sobre las diferencias entre los montos según los estados de situación financiera y los montos deducibles o gravables posteriormente, derivados de la liquidación de los activos y pasivos existentes.

Activos y pasivos tributarios diferidos son calculados, sin descontar, a las tasas que se espera estarán vigentes en el período de realización. Los pasivos tributarios diferidos se estiman en su totalidad, en cambio los activos tributarios diferidos se reconocen solo en tanto y en cuanto, sea probable que sean utilizados para descontarse de un resultado gravable futuro.

**EMPRESA DE SEGURIDAD EMSECOR CIA.LTDA.**  
**NOTAS A LOS ESTADOS FINANCIEROS**

La legislación ecuatoriana permite la amortización de pérdidas fiscales de un año con utilidades gravables en los siguientes 5 años. Al igual que los activos tributarios diferidos las pérdidas por amortizar solo se reconocen si es probable que se recuperen con futuros ingresos gravables.

Los activos y pasivos tributarios diferidos se compensan solo si la Compañía tiene el derecho y la intención de cancelar los activos y pasivos tributarios con la misma Autoridad Tributaria.

Los cambios en activos o pasivos tributarios diferidos son reconocidos como un componente del gasto (o ingreso) por impuestos en pérdidas y ganancias, excepto cuando se relacionen con otras partidas reconocidas dentro de otros ingresos integrales o directamente en el patrimonio, en cuyo caso la variación relacionada a del impuesto diferido, es también reconocida en otros ingresos integrales o en el patrimonio, respectivamente.

El valor en libros de los activos por impuestos diferidos se revisa a la fecha de cada estado financiero y se reduce en la medida en que ya no sea probable que se disponga de suficientes beneficios fiscales para permitir que parte o todo el activo por impuestos diferidos se pueda aplicar. Los activos por impuestos diferidos no reconocidos se reconocen en la medida en que se convierta en probable que el beneficio fiscal futuro vaya a permitir recuperar el activo por impuestos diferidos.

**Otros impuestos**

Los valores por impuesto al valor agregado por pagar así como retenciones de impuestos a cuenta de terceros, entre otros, se reconocen dentro de otras cuentas por pagar. El crédito tributario (activo) de Impuesto al Valor agregado, se muestra al valor recuperable.

Otros impuestos como Impuesto a la Salida de divisas, en la parte que no dan derecho a crédito tributario, así como los impuestos y contribuciones municipales se registran en las pérdidas y ganancias.

**2.13 Patrimonio, Reservas, Utilidades y Dividendos**

**Capital Social**

El capital representa el valor nominal de las acciones ordinarias que han sido emitidas. Una prima en la emisión incluye cualquier premio recibido en la emisión del capital. En Ecuador las acciones preferentes no están vigentes.

Los costos directamente atribuibles, de haberlos, a la emisión de nuevas acciones ordinarias u opciones sobre las mismas, son mostrados en el patrimonio como una deducción, neta de impuestos.

**Resultados acumulados**

Existen saldos de resultados acumulados cuya disposición está limitada por disposiciones estatutarias, decisión de la Junta de socios, o por disposiciones legales y reglamentarias.

Reserva Legal.- La Ley de Compañías de la República del Ecuador exige que las compañías anónimas transfieran a reserva legal un porcentaje no menor al 10% de las utilidades netas anuales, hasta igualar por lo menos el 50% del capital social de la compañía. Dicha reserva no puede distribuirse a los socios, excepto en caso de liquidación de la compañía; sin embargo, puede ser utilizada para aumentos de capital o para cubrir pérdidas futuras.

Resultados acumulados por la Aplicación de las NIIF por primera vez.- Surge de la aplicación de la norma internacional de información financiera 1 (NIIF 1). Constituye el efecto de los ajustes a los saldos la fecha de transición a las NIIF y al período de transición comparativo. El saldo acreedor no se puede repartir como dividendo, se puede usar para absorber pérdidas y también capitalizar en el exceso de las pérdidas acumuladas o ser devuelto en caso de liquidación de la Compañía.

**EMPRESA DE SEGURIDAD EMSECOR CIA.LTDA.**  
**NOTAS A LOS ESTADOS FINANCIEROS**

**2.14 Ingresos de Actividades Ordinarias**

Los ingresos comprenden el valor razonable de la prestación de servicios realizada en el curso ordinario de las operaciones de la Empresa. Los ingresos por servicios se basan en el precio especificado en los contratos de venta, neto de rebajas y descuentos. No se considera presente ningún elemento de financiamiento dado que las ventas se realizan con plazo de pago de 60 días, lo cual es considerado consistente con las prácticas del mercado.

La Empresa reconoce ingresos cuando el monto puede ser medido confiablemente, es probable que beneficios económicos futuros fluirán hacia la Empresa y se cumpla con los criterios específicos por cada tipo de ingreso como se describe más adelante. El monto de los ingresos no puede ser medido confiablemente hasta que todas las contingencias relacionadas con la venta hayan sido resueltas. La Empresa basa sus estimados en resultados históricos, considerando el tipo de cliente, de transacción y condiciones específicas de cada acuerdo.

Los ingresos son principalmente por la prestación de servicios de Lavado y se reconocen cuando la Empresa ha satisfecho las solicitudes del cliente, este tiene discreción sobre los mercados y los precios para la prestación de los servicios y no existe ninguna obligación incumplida que puede afectar la aceptación por parte del cliente de los servicios prestados. Se requiere que el cliente de conformidad de los servicios efectivamente prestados por la Empresa de acuerdo al contrato celebrado y que exista evidencia objetiva que se han satisfecho los criterios de aceptación.

**2.15 Costos y Gastos**

Los costos y gastos se reconocen y registran a medida que son incurridos, independientemente de la fecha en que se haya realizado el pago.

**2.16 Compensación de saldos y transacciones**

Como norma general en los estados financieros no se compensan los activos y pasivos, tampoco los ingresos y gastos.

**3. INFORMACIÓN SOBRE LAS PARTIDAS DE LOS ESTADOS FINANCIEROS**

**3.1 EFECTIVO Y EQUIVALENTES DE EFECTIVO**

Al 31 de diciembre del 2018 y 2017 el efectivo y equivalente de efectivos consiste en los saldos:

	REF.	2018 US\$	2017 US\$
<b>Efectivos en caja bancos:</b>			
Caja Chica	(3.1.1)	620	620
Bancos Nacionales	(3.1.2)	17.269	44.975
<b>Total Efectivo y equivalentes</b>		<b>17.889</b>	<b>45.595</b>

(3.1.1) El saldo de Caja Chica corresponde al fondo asignado y mantenido por la empresa para gastos de menor valor.

(3.1.2) El saldo de las cuentas corrientes se halla conciliado con los estados de cuenta emitidos por las Instituciones Bancarias al 31 de diciembre bajo el siguiente detalle:

**EMPRESA DE SEGURIDAD EMSECOR CIA.LTDA.**  
**NOTAS A LOS ESTADOS FINANCIEROS**

<b>BANCOS</b>	<b>2018</b>	<b>2017</b>
	<b>US\$</b>	<b>US\$</b>
Produbanco Cta.Cte.	17.269	44.975
<b>Total Bancos</b>	<b>17.269</b>	<b>44.975</b>

### 3.2. ACTIVOS FINANCIEROS

El detalle de las cuentas por cobrar comerciales y otras y su clasificación como instrumentos financieros y activos no financieros se muestra a continuación:

	<b>REF.</b>	<b>2018</b>	<b>2017</b>
		<b>US\$</b>	<b>US\$</b>
<b>Cuentas por cobrar comerciales</b>			
Clientes	(3.2.1)	115.506	133.296
(-) Provisión Cuentas Incobrables	(3.2.2)		
<b>Cuentas por cobrar comerciales, netas</b>		<b>115.506</b>	<b>133.296</b>
<b>Cuentas por cobrar relacionadas</b>			
Clientes Relacionados (3.2.3)			
(-) Provisión Cuentas Incobrables (3.2.4)			
<b>Cuentas por cobrar comerciales, netas</b>			
<b>Otras Cuentas por cobrar</b>			
Empleados		43.926	106.682
Otras cuentas por cobrar			
<b>Otras Cuentas por cobrar, netas</b>		<b>43.926</b>	<b>106.682</b>
<b>Total cuentas por cobrar comerciales y otras</b>		<b>159.432</b>	<b>239.978</b>

(3.2.1) Las cuentas por cobrar Clientes representan derechos exigibles que se originan por transacciones realizadas con terceros, al 31 de diciembre el detalle es el siguiente:

<b>CUENTAS</b>	<b>2018</b>	<b>2017</b>
	<b>US\$</b>	<b>US\$</b>
Thomas Wright	5.724	570
Enermax	1.418	602
Asesorias Volencris	1.028	1.024
Audioauto	3.789	3.789
Flexiplast	73	1.593
Corporacion Favorita	102.829	125.423
EQR Ecuatoroses	645	
Otros		295
<b>SUMAN</b>	<b>115.506</b>	<b>133.296</b>

#### (3.2.2) Deterioro de Cuentas por Cobrar

Las cuentas por cobrar comerciales han sido revisadas por indicadores de deterioro. Las cuentas por cobrar no se encontraron



**EMPRESA DE SEGURIDAD EMSECOR CIA.LTDA.**  
**NOTAS A LOS ESTADOS FINANCIEROS**

deterioradas por lo que no fue necesario registrar un incremento en la provisión.

**3.3 PAGOS ANTICIPADOS**

A continuación se presenta el detalle de los pagos anticipados:

	<b>2018</b>	<b>2017</b>
	<b>US\$</b>	<b>US\$</b>
Arriendos Pagados por Anticipado <b>(3.3.1)</b>	53.068	600
Otros Anticipos Entregados <b>(3.3.2)</b>	124.710	29.275
<b>Total Pagos Anticipados</b>	<b>177.778</b>	<b>29.875</b>

**(3.3.1)** Corresponde a anticipos por arriendos, lo cuales estan distribuidos de la siguiente manera:

<b>DESCRIPCION</b>	<b>2018</b>	<b>2017</b>
	<b>US\$</b>	<b>US\$</b>
Rosa Pérez	52.682	600
Arcotel	386	
<b>SUMAN</b>	<b>53.068</b>	<b>600</b>

**(3.3.2)** Corresponde a otros anticipos, lo cuales estan distribuidos de la siguiente manera:

<b>DESCRIPCION</b>	<b>2018</b>	<b>2017</b>
	<b>US\$</b>	<b>US\$</b>
Rosa Pérez		397
Vaca Marcelo	4.317	28.878
Aig Seguros	42	
Dario Ron	3.200	
Luis Daquilema	200	
Fernando Plaza	7.500	
Raul de la Torre	4.000	
Jamela Valladares	105.451	
<b>SUMAN</b>	<b>124.710</b>	<b>29.275</b>

**3.4 ACTIVOS POR IMPUESTOS CORRIENTES**

A continuación se presenta el detalle de los activos por impuestos corrientes:

	<b>2018</b>	<b>2017</b>
	<b>US\$</b>	<b>US\$</b>
<b>Impuestos</b>		
Credito Tributario Renta <b>(3.4.1)</b>	96.583	75.148
Credito Tributario IVA	32.549	36.239

**EMPRESA DE SEGURIDAD EMSECOR CIA.LTDA.**  
**NOTAS A LOS ESTADOS FINANCIEROS**

Anticipo Impuesto a la Renta

**Total pagos anticipados e impuestos**

**129.132**

**111.387**

**3.5 PROPIEDAD, MUEBLES Y EQUIPOS**

El detalle de propiedad, muebles y equipo y sus movimientos anuales se aprecia en los siguientes resúmenes:

	<b>2018</b>	<b>2017</b>
	<b>US\$</b>	<b>US\$</b>
<b>Costo</b>		
Edificio		
Equipo de Seguridad	467.772	468.694
Equipo de Oficina	63.605	71.398
Equipo de Computación	28.922	37.065
Muebles y Enseres	81.687	89.193
Vehículos	581.306	526.670
<b>Total Costo</b>	<b>1.223.292</b>	<b>1.193.020</b>
<b>Depreciación Acumulada</b>	<b>(653.715)</b>	<b>(685.015)</b>
<b>Total Depreciación Acumulada</b>	<b>(653.715)</b>	<b>(685.015)</b>
<b>Valor en libros</b>	<b>569.578</b>	<b>508.005</b>

El movimiento en los años 2018 y 2017 se muestra en el siguiente cuadro:

	<b>Costo</b>	<b>Depreciación</b>	<b>Costo</b>	<b>Depreciación</b>
	<b>2018</b>	<b>Acumulada</b>	<b>2017</b>	<b>Acumulada</b>
	<b>US\$</b>	<b>US\$</b>	<b>US\$</b>	<b>US\$</b>
Saldo al 1 de enero	1.193.020	685.015	1.094.401	578.586
Más Adiciones	226.080	143.712	140.006	142.840
Más/menos Bajas y Ventas netas	(195.807)	(175.013)	(41.387)	(36.411)
Ajustes				
<b>Saldo al 31 de Diciembre</b>	<b>1.223.292</b>	<b>653.715</b>	<b>1.193.020</b>	<b>685.015</b>

**3.6 CUENTAS Y DOCUMENTOS POR PAGAR**

El detalle se muestra a continuación:

	<b>2018</b>	<b>2017</b>
	<b>US\$</b>	<b>US\$</b>
Proveedores	(3.6.1) 61.026	10.043
<b>Total acreedores comerciales y otras cuentas por pagar</b>	<b>61.026</b>	<b>10.043</b>

(3.6.1) Corresponde a los saldos pendientes de pago a los proveedores de bienes y servicios, al 31 de diciembre el detalle de los principales proveedores son:

<b>CUENTAS</b>	<b>2018</b>	<b>2017</b>
	<b>US\$</b>	<b>US\$</b>

**EMPRESA DE SEGURIDAD EMSECOR CIA.LTDA.**  
**NOTAS A LOS ESTADOS FINANCIEROS**

Mareauto	195	
Comandato	49.315	
Jose Noboa Reyes	1.147	
Rafael Segale	899	5.007
Conecel	817	
Audicity	1.626	1.626
Edwin Cayambe	257	
Manuel Moya	184	
Luis Daquilema	228	
Fausto Perez	108	
Glenn Alvarez	150	
Enrique Sanchez	139	
Coello Fernando	319	
Angel Quijije	204	
Byron Minaya	547	
Magdalena Rosas	150	
Patricio Vaca	95	
Raul de la Torre	176	
Edison Torres	215	
Miguel Vivas	101	
Marcelo Vaca	153	
Pablo Cordova	157	
Edison Quinatoa	99	
Orzay Celi	327	
Cecilia Vega	151	
Maria Elena Morocho	154	
Carlos Chamorro	242	
Edison Flores	450	
Luis Cañar	186	
Carlos Goyes	312	
Mauro Arreaga	275	
Carlos Rodriguez	203	
Veronica Rosero	153	
Daniela Jacome	157	
Fernando Plaza	860	
Jerson Murillo	162	
Jonathan Buitron	114	
Edison Cerda		480
Dominguez Stanley		2.330
Corporacion Favorita		119
Conecel		482
<b>SUMAN</b>	<b>61.026</b>	<b>10.043</b>

**EMPRESA DE SEGURIDAD EMSECOR CIA.LTDA.**  
**NOTAS A LOS ESTADOS FINANCIEROS**

**3.7 PASIVOS ACUMULADOS Y OTROS PASIVOS CORRIENTES**

El detalle se muestra a continuación

	<b>2018</b>	<b>2017</b>
	<b>US\$</b>	<b>US\$</b>
<b>Con la Administración Tributaria</b>		
SRI por pagar	35.170	42.667
Impuesto a la renta		
<b>Con la administracion Tributaria, netas</b>	<b>35.170</b>	<b>42.667</b>
<b>Con el IESS</b>		
Aportes IESS por pagar	19.976	19.237
<b>Con el IESS, netos</b>	<b>19.976</b>	<b>19.237</b>
<b>Beneficios de Ley a Empleados</b>		
Décimo Tercero por pagar	7.793	7.416
Décimo Cuarto por pagar	10.900	11.014
Provisiones vacaciones por pagar		
15% participación trabajadores		3.370
<b>Beneficios de ley a empleados, netos</b>	<b>18.693</b>	<b>21.800</b>
<b>Otros Pasivos Corrientes</b>		
Ahorro Empleados	85	14.011
<b>Otros pasivos corrientes, netos</b>	<b>85</b>	<b>14.011</b>
<b>Total pasivos acumulados y otros pasivos corrientes</b>	<b>73.924</b>	<b>97.715</b>

El movimiento de la provisión de beneficios sociales se presenta a continuación:

<b>Detalle</b>	<b>2018</b>	<b>2017</b>
	<b>US\$</b>	<b>US\$</b>
<b>Saldo al inicio del año</b>	18.430	17.157
Provisión del año	120.987	113.045
Pagos del año	(120.723)	(111.772)
<b>Saldo al final del año</b>	<b>18.693</b>	<b>18.430</b>

**3.8 BENEFICIO A EMPLEADOS A LARGO PLAZO**

El detalle se muestra a continuación

	<b>2018</b>	<b>2017</b>
	<b>US\$</b>	<b>US\$</b>
<b>Provisiones por Beneficios a Empleados</b>		
Provisión por Jubilación Patronal	403.283	350.422
Provisión por Jubilacion Patronal NIIF		
<b>Otros Beneficios no Corrientes para los Empleados</b>		
Provisión por Desahucio	180.308	123.068
<b>Total beneficios a empleados a laro plazo</b>	<b>583.591</b>	<b>473.490</b>

**EMPRESA DE SEGURIDAD EMSECOR CIA.LTDA.**  
**NOTAS A LOS ESTADOS FINANCIEROS**

Aspectos Técnicos Los cálculos actuariales del valor presente de la obligación devengada por concepto de beneficios definidos fueron realizados el 31 de diciembre de 2018 y 2017 por un actuario independiente. El valor presente de las obligaciones por concepto de beneficios definidos y los costos del servicio actual y el costo del servicio anterior fueron calculados utilizando el método de la unidad de crédito proyectada. Bajo este método los beneficios definidos deben ser atribuidos al período de servicio del empleado y basados en la fórmula del plan, de tal suerte que se atribuye la misma cantidad de beneficio a cada año de servicio, considerando el uso de hipótesis actuariales para calcular el valor presente de dichos beneficios. Estas hipótesis reflejan el valor de dinero a través del tiempo, el incremento salarial y las probabilidades de pago de estos beneficios. Las ganancias y pérdidas actuariales que surjan de los ajustes por la experiencia y cambios en los supuestos actuariales se cargan o abonan a resultados durante el remanente de vida laboral promedio esperado de los empleados correspondientes, con base en el enfoque de la banda de fluctuación. Las hipótesis actuariales significativas utilizadas para la determinación de las obligaciones por beneficios definidos son la tasa de descuento, incremento salarial esperado y la mortalidad. El análisis de sensibilidad detallado a continuación se ha desarrollado en base a los cambios razonablemente posibles que se produzcan al final del período de referencia de los respectivos supuestos

### 3.9 IMPUESTO A LA RENTA CORRIENTE Y DIFERIDO

#### Impuesto a las Ganancias

De conformidad con disposiciones legales, la tarifa para el impuesto a la renta para el año 2018, se calcula en un 25% sobre las utilidades sujetas a distribución y el 13% sobre las utilidades sujetas a capitalización en caso de existir reinversión de utilidades. Para el cálculo del impuesto a la Renta Causado correspondiente al año 2018 y 2017, se realizó la siguiente conciliación tributaria

	2018	2017
<b>UTILIDAD CONTABLE</b>	<b>(5.815)</b>	<b>22.469</b>
15% Participación Trabajadores (a)		(3.370)
<b>UTILIDAD ANTES DE IMPUESTOS</b>	<b>(5.815)</b>	<b>19.099</b>
(+) Gastos no deducibles	146.846	13.555
(-) Deducciones Especiales		
<b>BASE IMPONIBLE</b>	<b>141.031</b>	<b>32.654</b>
<b>22% IMPUESTO A LA RENTA</b>	35.258	7.184
<b>Anticipo Mínimo</b>	21.138	12.951
<b>Gasto por Impuesto a las Ganancias</b>	<b>35.258</b>	<b>12.951</b>

(a) Conforme leyes laborales EMSECOR CIA.LTDA. provisiona el 15% de la utilidad antes de impuesto a la renta, para repartir a sus trabajadores.



**EMPRESA DE SEGURIDAD EMSECOR CIA.LTDA.**  
**NOTAS A LOS ESTADOS FINANCIEROS**

**3.10 PATRIMONIO**

Los cambios en el patrimonio de la Compañía de los ejercicios 2018 y 2017 se ven en detalle, en el estado de cambios en el patrimonio de los socios.

Durante ambos años no han existido movimientos en "otros ingresos integrales".

**Capital Social**

	<b>2018</b>	<b>2017</b>
	<b>US\$</b>	<b>US\$</b>
<b>Capital Social al 1 de enero</b>	<b>600.000</b>	<b>320.000</b>
Aumento de capital	-	280.000
<b>Capital Social al 31 de diciembre</b>	<b>600.000</b>	<b>600.000</b>

El capital suscrito y pagado de la Compañía al 31 de diciembre de 2018, comprende a 600000 participaciones de un valor nominal de US\$ 1 cada una.

**Políticas de Gerenciamiento de Capital**

Los objetivos de la gestión del capital son los siguientes:

- a) Primordialmente, la compañía se impone la meta de generar un apropiado retorno sobre el capital invertido, generando el suficiente ingreso por los productos vendidos, en proporción con el nivel de riesgo asumido.
- b) Adicionalmente el capital debe ser suficiente para asegurar que la Compañía continúe como un negocio en marcha, considerando esta estrategia desde el punto de vista financiero, asegurando mantener el capital suficiente de respaldo, como desde el punto de vista legal, al cuidar que eventuales pérdidas, en caso de haberlas, no superen la totalidad de las reservas y el 50% del capital.

**3.11 INGRESOS**

**EMPRESA DE SEGURIDAD EMSECOR CIA.LTDA.**  
**NOTAS A LOS ESTADOS FINANCIEROS**

A continuación se presenta el detalle de ingresos costos

INGRESOS	2018	2017
	US\$	US\$
Ventas Tarifa 12%	2,908,954	2,784,042
<b>Total ingresos</b>	<b>2,908,954</b>	<b>2,784,042</b>

**3.12 GASTOS ADMINISTRATIVOS**


A continuación se presenta el detalle de gastos administrativos:

GASTOS	2018	2017
	US\$	US\$
Gastos de Personal	1,945,562	1,885,853
Arrendamientos	48,300	26,671
Mantenimiento	224,315	199,879
Seguros y reaseguros	124,697	148,234
Combustibles	58,528	58,733
Suministros	20,966	24,805
Gastos de viaje	48,772	18,396
Transporte	13,319	18,236
Servicios básicos	18,559	14,133
Impuestos y contribuciones	9,287	9,280
Honorarios	89	5,778
Otros Servicios	296,979	229,237
Depreciaciones	137,353	142,841
<b>Total gastos administrativos</b>	<b>2,946,726</b>	<b>2,782,076</b>

**3.13 EVENTOS SUBSECUENTES**

Entre el 31 de diciembre de 2018 y la fecha de aprobación de los estados financieros, 22 de marzo del 2019, no se produjeron eventos que en la opinión de la administración de la Compañía pudieran tener un efecto significativo o requieran algún ajuste sobre dichos estados financieros, o que hayan implicado alguna revelación en los mismos.

  
Tnte. Diego González Salgado  
Representante Legal

  
CPA. Gladys Magdalena Rosas  
Contadora General