

# TECNIVIDRIO 2000 S.A.

*Vidrio Automotriz y Estructural*



SUPERINTENDENCIA  
DE COMPAÑÍAS

06 SET. 2013

OPERADOR 16  
QUITO

## Notas a los Estados Financieros Años terminados al 31 de diciembre del 2012 y 2011 (Expresado en US\$. Dólares)

### Principales Políticas Contables

a) **Declaración de conformidad y presentación** Los estados financieros de transición de la Compañía han sido preparados de acuerdo a Normas Internacionales de Información Financiera – NIIF.

b) **Bases de medición** Los estados financieros de la Compañía han sido preparados sobre la base del costo histórico.


c) **Moneda funcional y de presentación** Las partidas en los estados financieros de la Compañía se expresan en la moneda del ambiente económico primario donde opera la entidad moneda funcional. Los estados financieros se expresan en dólares estadounidenses, que es la moneda funcional y la moneda de presentación de la Compañía. Las cifras incluidas en los estados financieros adjuntos están expresadas en dólares estadounidenses.

d) **Negocio en Marcha** Los principios contables parten del supuesto de la continuidad de las operaciones del ente contable, empresa en marcha, a menos que se indique todo lo contrario TECNIVIDRIO S.A. es un ente con antecedentes de empresa en marcha, por el movimiento económico de sus operaciones y por el tiempo que dispone para seguir funcionando en el futuro de acuerdo a su constitución.

e) **Efectivo y equivalentes de efectivo** Incluye el efectivo, los depósitos en bancos e inversiones de corto plazo con vencimiento de hasta tres meses, menos sobregiros bancarios que se presentan en el pasivo corriente.

f) **Instrumentos Financieros** Los instrumentos financieros se definen como cualquier contrato que da lugar, simultáneamente, a un activo financiero en una empresa y a un pasivo financiero o a un instrumento de capital en otra empresa. Los principales activos y pasivos financieros presentados en el balance general son: efectivo y equivalente de efectivo, cuentas por cobrar y por pagar comerciales, cuentas por cobrar y por pagar a partes relacionadas, otras cuentas por cobrar y por pagar (excepto el impuesto a la renta), sobregiros y préstamos bancarios y obligaciones financieras.

Los instrumentos financieros se clasifican como activo, pasivo o instrumento de patrimonio según la sustancia del acuerdo contractual que les dio origen. Los intereses, las ganancias y las pérdidas generadas por un instrumento financiero clasificado como de pasivo, se registran como gastos o ingresos en el estado de pérdidas y ganancias. Los instrumentos financieros se compensan cuando la Compañía tiene el derecho legal de compensarlos y la Gerencia tiene la intención de cancelarlos sobre una base neta, o de realizar el activo y cancelar el pasivo simultáneamente



# **TECNIVIDRIO 2000 s.a.**

*Vidrio Automotriz y Estructural*

## **ESTIMACIONES Y CRITERIOS CONTABLES SIGNIFICATIVOS**

La preparación de estados financieros requiere que la administración realice estimaciones y utilice supuestos que afectan los montos incluidos en estos estados financieros y sus notas relacionadas. Las estimaciones realizadas y supuestos utilizados por la Compañía se encuentran basadas en la experiencia histórica, cambios en la industria e información suministrada por fuentes externas calificadas. Sin embargo, los resultados finales podrían diferir de las estimaciones bajo ciertas condiciones.

Las estimaciones y políticas contables significativas son definidas como aquellas que son importantes para reflejar correctamente la situación financiera y los resultados de la Compañía y/o las que requieren un alto grado de juicio por parte de la Administración.

Las principales estimaciones y aplicaciones del criterio profesional se encuentran relacionadas con los siguientes conceptos:

**(a) Deterioro de cuentas por cobrar**

La estimación para cuentas dudosas es determinada por la Gerencia de la Compañía, con base en la evaluación individualizada de la antigüedad de los saldos por cobrar y la posibilidad de recuperación de los mismos, teniendo como principal indicativo de duda su cobrabilidad, la existencia de saldos vencidos por más de 90 días. La provisión para cuentas dudosas se carga a los resultados integrales del año y las recuperaciones de cuentas provisionadas se acreditan a otros ingresos.

**(b) Vida útil de las propiedades y equipos**

Los cambios en circunstancias, tales como avances tecnológicos, cambios en el uso planificado, podrían hacer que la vida útil fuera diferente de las estimaciones realizadas. Las estimaciones se basan principalmente en avalúos comerciales y proyecciones de uso futuro de los activos. La determinación de las vidas útiles se evalúa al cierre de cada año.


**(c) Provisiones por beneficios a empleados a largo plazo**

Las hipótesis empleadas en el cálculo actuarial de Jubilación patronal y Desahucio, para lo cual utiliza estudios actuariales practicados por profesionales independientes.

**(d) Impuesto a la renta diferido**

La Compañía ha realizado la estimación de sus impuestos diferidos considerando que todas las diferencias entre el valor en libros y la base tributaria de los activos y pasivos (fundamentalmente efectos de la adopción de las NIIF) se revertirán en el futuro.





# **TECNIVIDRIO 2000 s.a.**

*Vidrio Automotriz y Estructural*

## **ADOPCIÓN POR PRIMERA VEZ DE LAS NORMAS INTERNACIONALES DE INFORMACIÓN FINANCIERA (NIIF)**

La Superintendencia de Compañías estableció mediante Resolución No. 06.Q.ICI.004 del 21 de agosto del 2006, la adopción de las Normas Internacionales de Información Financiera (NIIF) y su aplicación obligatoria por parte de las compañías y entidades sujetas a su control y vigilancia, a partir del 1 de enero de 2009, la cual fue ratificada con la Resolución No. ADM 08199 del 3 de julio del 2008. Adicionalmente, se estableció el cumplimiento de un cronograma de aplicación según lo dispuesto en la Resolución No. 08.G.DSC.010 del 20 de noviembre del 2008.

La Compañía está obligada a presentar sus estados financieros de acuerdo con NIIF a partir del 1 de enero de 2012.

Conforme a esta Resolución, hasta el 31 de diciembre del 2010, la Compañía preparó sus estados financieros de acuerdo con principios de contabilidad generalmente aceptados en el Ecuador. Desde el 1 de enero del 2012, los estados financieros de la Compañía son preparados de acuerdo a NIIF.

De acuerdo a lo antes indicado, la Compañía definió como su período de transición a las NIIF el año 2011, estableciendo como fecha para la medición de los efectos de primera aplicación el 1 de enero del 2011.

La aplicación de las NIIF supone, con respecto a los principios de contabilidad generalmente aceptados en el Ecuador que se encontraban vigentes al momento de prepararse los estados financieros correspondientes al año 2012:


Cambios en las políticas contables, criterios de medición y forma de presentación de los estados financieros.

La incorporación de un nuevo estado financiero, el estado de resultado integral

Un incremento significativo de la información incluida en las notas a los estados financieros  
Para la preparación de los presentes estados financieros, se han aplicado algunas excepciones obligatorias y exenciones optativas a la aplicación retroactiva de las NIIF que se establece en la NIIF No. 1

Excepciones a la aplicación retroactiva aplicadas por la Compañía

a) Estimaciones - La NIIF 1 establece que las estimaciones de la Compañía realizadas según las NIIF, en la fecha de transición, sean coherentes con las estimaciones hechas para la misma fecha según los PCGA anteriores (después de realizar los ajustes necesarios para reflejar cualquier diferencia en las políticas contables), a menos que exista evidencia objetiva de que estas estimaciones fueran erróneas.



# **TECNIVIDRIO 2000 s.a.**

*Vidrio Automotriz y Estructural*

Esta exención también se aplica a los períodos comparativos presentados en los primeros estados financieros según NIIF.

TECNIVIDRIO no ha modificado ninguna estimación utilizada para el cálculo de saldos previamente reportados bajo PCGA anteriores, ni a la fecha de transición (1 de enero del 2011) ni para el primer período comparativo (31 de diciembre del 2011).

b) Uso del valor razonable como costo atribuido - La exención de la NIIF 1 permite optar, en la fecha de transición a las NIIF, por la medición de una partida de propiedades, planta y equipo, activos intangibles y propiedades de inversión por su valor razonable, y utilizar este valor razonable como el costo atribuido en esa fecha. La NIIF 1 establece que la Compañía podrá elegir utilizar una revaluación según PCGA anteriores de una partida de propiedades, planta y equipo, ya sea a la fecha de transición o anterior, como costo atribuido en la fecha de la revaluación, si esta fue a esa fecha sustancialmente comparable:


- a) al valor razonable; o
- b) al costo, o al costo depreciado según las NIIF.

TECNIVIDRIO optó por la medición de ciertas partidas de propiedades, planta y equipo a su valor razonable, y utilizar este valor razonable como el costo atribuido a la fecha de transición. El valor razonable de los referidos activos fue medido mediante avalúo realizado por expertos externos independientes, determinando de esta forma nuevos valores iniciales. Del mismo modo, se revisaron y se determinaron nuevas vidas útiles remanentes y se asignaron valores residuales. Para el resto de los ítems de propiedades, planta y equipo, la Compañía ha considerado, el costo depreciado o revaluado bajo PCGA anteriores como costo atribuido a la fecha de transición, ya que este es comparable con su costo depreciado de acuerdo a NIIF.

**Beneficios a los empleados** - Según la NIC 19 Retribuciones o Beneficios a los Empleados, la Compañía puede optar por la aplicación del enfoque de la "banda de fluctuación", según el cual no se reconoce la totalidad de las pérdidas y ganancias actuariales en los planes de beneficios definidos. La aplicación retroactiva de este enfoque requiere que la Compañía separe la porción reconocida y la porción por reconocer, de las pérdidas y ganancias actuariales acumuladas, desde el comienzo del plan hasta la fecha de transición a las NIIF. No obstante, la exención de la NIIF 1 permite a la Compañía reconocer todas las pérdidas y ganancias actuariales acumuladas en la fecha de transición a las NIIF, incluso si utilizare el enfoque de la banda de fluctuación para tratar las pérdidas y ganancias actuariales posteriores.

TECNIVIDRIO aplicó lo dispuesto y por lo tanto reconoció los valores detallados en los cálculos actuariales ajustando de esta forma sus estados financieros tanto al inicio como al término del período de transición.

c) Designación de instrumentos financieros reconocidos previamente - La exención de la NIIF 1 permite que en base a los hechos y circunstancias que existan en la fecha de transición a



# **TECNIVIDRIO 2000 S.A.**

*Vidrio Automotriz y Estructural*

las NIIF, la Compañía realice la designación de sus instrumentos financieros reconocidos previamente de la siguiente manera:

Un pasivo financiero (siempre que cumpla ciertos criterios) sea designado como un pasivo financiero a valor razonable con cambios en resultados.

Un activo financiero sea medido como a valor razonable con cambios en resultados.

Una inversión en un instrumento de patrimonio medida a valor razonable con cambios en otro resultado integral.

Adicionalmente, la NIIF 1 establece que si para la Compañía es impracticable aplicar retroactivamente el método del interés efectivo o los requerimientos de deterioro de valor de los activos financieros, el valor razonable del activo financiero a la fecha de la transición a las NIIF será el nuevo costo amortizado de ese activo financiero.

**TECNIVIDRIO realizó lo siguiente:**

Aplicó a partir de la fecha de transición los requerimientos de deterioro del valor de sus cuentas por cobrar, principalmente en lo que concierne a cartera no comercial y análisis de provisión de riesgo para cartera comercial. De ello que se procede a determinar el deterioro después del período de vencimiento de la cartera, el cual de acuerdo a la política interna de la compañía se encuentra fijado en 90 días


Los pasivos contabilizados se registran a valor nominal y no se encuentran sujetos de inclusión de intereses.

d) Arrendamientos - La exención de la NIIF 1 establece que la Compañía puede determinar si un acuerdo vigente en la fecha de transición a las NIIF contiene un arrendamiento, a partir de la consideración de los hechos y circunstancias existentes a dicha fecha.

TECNIVIDRIO decidió utilizar esta exención y por lo tanto ha considerado los hechos y circunstancias existentes a la fecha de transición para determinar la existencia de arriendos implícitos en sus contratos y acuerdos.

**Conciliación entre NIIF y Principios de contabilidad generalmente aceptados en el Ecuador.-**

Las conciliaciones que se presentan a continuación muestran la cuantificación del impacto de la transición a las NIIF sobre la situación financiera, resultado integral y flujos de efectivo previamente informados de TECNIVIDRIO:



# TECNIVIDRIO 2000 S.A.

VIDRIO


FINANCIERA CLASIFICADO

Vidrio Automotriz y Estructural (cifras en dólares)

	Notas	Saldos al 31-Dec-12	Saldos al 31-Dec-11
<b>Activos</b>			
<b>Activos Corrientes</b>			
Efectivo y equivalentes de efectivo	1	52,541	14,879
Activos financieros			
Cuentas por cobrar clientes no relacionados	2	236,832	326,380
Cuentas por cobrar clientes relacionados	2	1,135	22,160
Otras Cuentas por cobrar	3	35,261	15,455
(-) Provisión cuentas por cobrar	2	-3,574	-2,348
Inventarios	4	472,621	665,991
Servicios y Otros Pagos Anticipados	5	13,997	13,137
Activos por impuestos corrientes	6	98,850	68,803
Otros Activos por impuestos corrientes		18,416	22,654
<b>Total Activos Corrientes</b>		<b>926,079</b>	<b>1,147,111</b>
<b>Activos No Corrientes</b>			
Propiedades y equipo - Neto	7	3,089,449	2,991,497
Activo Impuesto a la Renta Diferido	8	0	150,679
<b>Total Activos No Corrientes</b>		<b>3,089,449</b>	<b>3,142,176</b>
<b>TOTAL ACTIVOS</b>		<b>4,015,528</b>	<b>4,289,287</b>
<b>Pasivos</b>			
<b>Pasivos corrientes</b>			
Cuentas por pagar	9	317,206	256,199
Obligaciones con instituciones financieras	10	179,897	289,456
Otras obligaciones corrientes	11	130,998	96,411
Otros Pasivos Financieros	12	258,000	235,000
Anticipos de clientes			
<b>Total Pasivos Corrientes</b>		<b>886,101</b>	<b>877,066</b>
<b>Pasivos No Corrientes</b>			
Cuentas por pagar	12	83,039	183,365
Obligaciones con instituciones financieras	10	388,661	562,247
Provisiones por beneficios empleados	13	99,131	53,519
Pasivo por impuestos diferidos	8	0	178,823
<b>Total Pasivos No Corrientes</b>		<b>570,831</b>	<b>977,954</b>
<b>Total Pasivos</b>		<b>1,456,932</b>	<b>1,855,021</b>
<b>Patrimonio</b>			
Capital social		400,000	400,000
Aportes para futura capitalización		86,567	0
Reservas		363,958	334,852
Superavit por Revaluación de Propiedades, Planta y Equipo		1,650,773	1,650,773
Resultados Acumulados		48,642	59,595
Utilidad (Pérdida) del Ejercicio Actual		8,657	-10,953
<b>Total Patrimonio</b>		<b>2,558,596</b>	<b>2,434,267</b>
<b>TOTAL PASIVOS Y PATRIMONIO</b>		<b>4,015,528</b>	<b>4,289,287</b>

  
**DR. FABIAN ROMERO ONATE**  
Representante Legal

  
**ING. DANIELA BECERRA BECERRA**  
Contador



# TECNIVIDRIO 2000 s.a.

*Vidrio Automotriz y Estructural*

TECNIVIDRIO  
ESTADO DE RESULTADO INTEGRAL POR FUNCION  
(Expresado en dólares)

	Notas	Saldos al 31-Dec-12	Saldos al 31-Dec-11
Ingresos de actividades ordinarias	14	2,453,026.39	1,667,822.53
Costo de ventas	15	1,799,805.85	1,202,093.35
<b>Margen bruto</b>		<b>653,220.54</b>	<b>465,729.18</b>
<b>Otros ingresos:</b>			
Otros	15	13,624.26	9,920.91
<b>Gastos:</b>			
Gastos de administración	16	391,400.75	411,647.42
Gastos de venta	16	55,544.62	-
<b>Otros gastos:</b>			
Gastos financieros	17	89,141.41	65,498.41
Otros Gastos	17		9,457.39
<b>Utilidad antes de participación trabajadores e impuesto a la renta de operaciones continuadas</b>		<b>130,758.02</b>	<b>(10,953.13)</b>
Participación trabajadores		19,613.70	-
Impuesto a las ganancias		14,958.88	-
<b>Utilidad de operaciones continuadas</b>		<b>96,185.44</b>	<b>(10,953.13)</b>
Ingresos por operaciones discontinuadas		-	-
Gastos por operaciones discontinuadas		-	-
<b>Utilidad de operaciones discontinuadas</b>		<b>-</b>	<b>-</b>
<b>Utilidad neta del ejercicio</b>		<b>96,185.44</b>	<b>(10,953.13)</b>
<b>Otro resultado integral:</b>			
<b>Componentes del otro resultado integral</b>			
Otros:			
Impuesto Sobre las Ganancias Relativo a Otro Resultado Integral		58,496.53	-
<b>Resultado integral total del año</b>		<b>154,681.97</b>	<b>(10,953.13)</b>

  
**DR. FABIAN ROMERO OÑATE**

Representante Legal

  
**ING. DANIELA BECERRA BECERRA**

Contador




**TECNIVIDRIO 2000 S.A.**

**Vidrio Automotriz y Estructural**

Saldo inicial al 1 de enero de 2012  
Distribución Dividendos  
Apropiación reserva legal y Aportes Futuras Cap.  
Transferencias a cuentas por pagar Socios  
Saldo Adopción NIIF's  
Acumulación de Resultados Acumulados  
Resultado integral total del año 2012  
Saldo final al 31 de diciembre de 2011

Notas	Capital Social	Aporte para futura Capitalización	Reserva		Otras Reservas	Otros Resultados Integrales	Resultados acumulados				Utilidad del Ejercicio Actual	Cambio en el Patrimonio
			Reserva Legal	Reserva Facultativa		Superavit Revaluación P,PyE	Utilidades Acumuladas	Pérdidas Acumuladas	Adopción NIIF's primera vez			
	400,000	-	26,317		308,535	1,650,773	85,882		(26,287)	(10,953)	2,434,289	
		86,567	962		28,144						115,671	
									(10,953)	10,953	8,657	
	400,000	86,567	27,279	-	336,679	1,650,773	85,882	-	(37,240)	8,657	2,558,586	






# TECNIVIDRIO 2000 S.A.

## Vidrio Automotriz y Estructural

CONCILIACIÓN DEL ESTADO DE FLUJOS DE EFECTIVO DE NEC A NIIF				SALDOS EXTRACONTABLES NIIF AL FINAL DEL PERÍODO TRANSICIÓN (En US\$)
	CODIGO	ESP	ERI	
<b>INCREMENTO NETO (DISMINUCIÓN) EN EL EFECTIVO Y EQUIVALENTES AL EFECTIVO, ANTES DEL EFECTO</b>	<b>95</b>			
<b>FLUJOS DE EFECTIVO PROCEDENTES DE (UTILIZADOS EN) ACTIVIDADES DE OPERACIÓN</b>	<b>9501</b>	<b>271,430.37</b>	<b>191,279.88</b>	<b>463,410.25</b>
Cobros por actividades de operación	950101	116,036.49	2,491,800.72	2,467,432.21
Cobros procedentes de las ventas de bienes y prestación de servicios	95010101	111,799.29	2,451,800.72	2,563,600.01
Cobros procedentes de regalías, cuotas, comisiones y otros ingresos de actividades ordinarias	95010102			P
Cobros procedentes de contratos mantenidos con propósito de intermediación o para negociar	95010103			P
Cobros procedentes de primas y prestaciones, anualidades y otros beneficios de pólizas suscritas	95010104			P
Otros cobros por actividades de operación	95010105	4,237.20		4,237.20
Cuentas de pago por actividades de operación	950102	198,619.06	(2,157,426.08)	(1,958,807.03)
Pagos a proveedores por el suministro de bienes y servicios	95010201	254,377.74	(1,497,033.09)	(1,232,655.35)
Pagos procedentes de contratos mantenidos para intermediación o para negociar	95010202			N
Pagos a y por cuenta de los empleados	95010203	95,489.48	(634,821.81)	(539,332.33)
Pagos por primas y prestaciones, anualidades y otras obligaciones derivadas de las pólizas suscritas	95010204	(859.82)	(4,578.26)	(5,438.08)
Otros pagos por actividades de operación	95010205	(150,188.34)	(30,922.93)	(181,181.27)
Dividendos pagados	950103			N
Dividendos recibidos	950104			P
Intereses pagados	950105		(81,446.43)	(81,446.43)
Intereses recibidos	950106			P
Impuestos a las ganancias pagados	950108	34,572.58	(34,572.58)	N
Otras entradas (salidas) de efectivo	950109	(77,997.76)	13,624.25	(64,373.50)
<b>FLUJOS DE EFECTIVO PROCEDENTES DE (UTILIZADOS EN) ACTIVIDADES DE INVERSIÓN</b>	<b>9502</b>	<b>(97,951.85)</b>	<b>(95,794.44)</b>	<b>(193,746.29)</b>
Efectivo procedente de la venta de acciones en subsidiarias u otros negocios	950201			P
Efectivo utilizado para adquirir acciones en subsidiarias u otros negocios para tener el control	950202			N
Efectivo utilizado en la compra de participaciones no controladoras	950203			N
Otros cobros por la venta de acciones o instrumentos de deuda de otras entidades	950204			P
Otros pagos para adquirir acciones o instrumentos de deuda de otras entidades	950205			N
Otros cobros por la venta de participaciones en negocios conjuntos	950206			P
Otros pagos para adquirir participaciones en negocios conjuntos	950207			N
Importes procedentes por la venta de propiedades, planta y equipo	950208			P
Adquisiciones de propiedades, planta y equipo	950209	(97,951.85)	(95,794.44)	(193,746.29)
Importes procedentes de ventas de activos intangibles	950210			P
Compras de activos intangibles	950211			N
Importes procedentes de otros activos a largo plazo	950212			P
Compras de otros activos a largo plazo	950213			N
Importes procedentes de subvenciones del gobierno	950214			P
Anticipos de efectivo efectuados a terceros	950215			N
Cobros procedentes del reembolso de anticipos y préstamos concedidos a terceros	950216			P
Pagos derivados de contratos de futuro, a término, de opciones y de permuta financiera	950217			N
Cobros procedentes de contratos de futuro, a término, de opciones y de permuta financiera	950218			P
Dividendos recibidos	950219			P
Intereses recibidos	950220			P
Otras entradas (salidas) de efectivo	950221			D
<b>FLUJOS DE EFECTIVO PROCEDENTES DE (UTILIZADOS EN) ACTIVIDADES DE FINANCIACIÓN</b>	<b>9503</b>	<b>(232,002.61)</b>	<b>(232,002.61)</b>	
Aporte en efectivo por aumento de capital	950301			P
Financiamiento por emisión de títulos valores	950302			P
Pagos por adquirir o rescatar las acciones de la entidad	950303			N
Financiamiento por préstamos a largo plazo	950304			P
Pagos de préstamos	950305	260,146.12		(260,146.12)
Pagos de pasivos por arreglos financieros	950306			N
Importes procedentes de subvenciones del gobierno	950307			P
Dividendos pagados	950308			N
Intereses recibidos	950309			P
Otras entradas (salidas) de efectivo	950310	28,144.11		28,144.11
<b>EFFECTOS DE LA VARIACIÓN EN LA TASA DE CAMBIO SOBRE EL EFECTIVO Y EQUIVALENTES AL EFECTIVO</b>	<b>9504</b>			
Efectos de la variación en la tasa de cambio sobre el efectivo y equivalentes al efectivo	950401			D
<b>INCREMENTO (DISMINUCIÓN) NETO DE EFECTIVO Y EQUIVALENTES AL EFECTIVO</b>	<b>9505</b>			<b>14,878.89</b>
<b>EFECTIVO Y EQUIVALENTES AL EFECTIVO AL PRINCIPIO DEL PERÍODO</b>	<b>9506</b>			
<b>EFECTIVO Y EQUIVALENTES AL EFECTIVO AL FINAL DEL PERÍODO</b>	<b>9507</b>	<b>(98,623.49)</b>	<b>96,185.44</b>	<b>0.00</b>
AJUSTE POR CONVERSIÓN A NIIF				
CONCILIACIÓN ENTRE LA GANANCIA (PÉRDIDA) NETA Y LOS FLUJOS DE OPERACIÓN				SALDOS EXTRACONTABLES NIIF AL FINAL DEL PERÍODO DE TRANSICIÓN (En US\$)
<b>GANANCIA (PÉRDIDA) ANTES DE 15% A TRABAJADORES E IMPUESTO A LA RENTA</b>	<b>96</b>			<b>130,758.02</b>
<b>AJUSTE POR PARTIDAS DISTINTAS AL EFECTIVO:</b>	<b>97</b>			<b>61,221.86</b>
Ajustes por gasto de depreciación y amortización	9701			95,794.44
Ajustes por gastos por depreciación (reversiones por deterioro) reconocidas en los resultados del periodo	9702			D
Pérdida (ganancia) de moneda extranjera no realizada	9703			D
Pérdidas en cambio de moneda extranjera	9704			N
Ajustes por gastos en provisiones	9705			D
Ajuste por participaciones no controladoras	9706			D
Ajuste por gastos basados en acciones	9707			D
Ajustes por ganancias (pérdidas) en valor razonable	9708			D
Ajustes por gasto por impuesto a la renta	9709			(14,958.88)
Ajustes por gasto por participación trabajadores	9710			(19,613.70)
Otros ajustes por partidas distintas al efectivo	9711			D
<b>CAMBIO EN ACTIVOS Y PASIVOS:</b>	<b>98</b>			<b>271,430.37</b>
(Incremento) disminución en cuentas por cobrar clientes	9801			111,799.29
(Incremento) disminución en otras cuentas por cobrar	9802			4,237.20
(Incremento) disminución en anticipos de proveedores	9803			D
(Incremento) disminución en inventarios	9804			193,370.70
(Incremento) disminución en otros activos	9805			D
Incremento (disminución) en cuentas por pagar comerciales	9806			61,007.04
Incremento (disminución) en otras cuentas por pagar	9807			(150,188.34)
Incremento (disminución) en beneficios empleados	9808			95,489.48
Incremento (disminución) en anticipos de clientes	9809			D
Incremento (disminución) en otros pasivos	9810			(44,285.00)
<b>Flujos de efectivo netos procedentes de (utilizados en) actividades de operación</b>	<b>9820</b>			<b>463,410.25</b>
AJUSTE POR CONVERSIÓN A NIIF				
DECLARO QUE LOS DATOS QUE CONSTAN EN ESTOS ESTADOS FINANCIEROS SON EXACTOS Y VERDADEROS.				
LOS AJUSTES POR NIIF A LOS ESTADOS FINANCIEROS ESTÁN ELABORADOS BAJO NORMAS INTERNACIONALES DE INFORMACIÓN FINANCIERA Y LOS EFECTOS DE LA CONCILIACIÓN DEL PATRIMONIO HAN SIDO				
DR. FABIAN ROMERO ORATE GERENTE GENERAL				
ING. DANIELA BUCARNA BECERRA CONTADOR GENERAL 1721745548001				



# TECNIVIDRIO 2000 S.A.

*Vidrio Automotriz y Estructural*

## NOTA 1 EFECTIVO Y EQUIVALENTES DE EFECTIVO

Incluye el efectivo, los depósitos en bancos e inversiones de corto plazo con vencimiento de hasta tres meses, valores en tránsito menos sobregiros bancarios que se presentan en el pasivo corriente.

### Valores en tránsito :

Depósitos en tránsito; 47.04  
Transferencias Bancarias; 5000.00  
Cheques por depositar: 1548.90


	Saldos al 31-dic-2012	Saldos al 31-dic-2011
Caja chica	350	350
Caja financiera	1,200	1,200
Valores en Tránsito	20,096	12,099
Banco Internacional	555	1,230
Banco del Pichincha	30,340	0
Banco de Guayaquil	-	0
<b>TOTAL EFECTIVO Y EQUIVALENTES DE EFECTIVO</b>	<b>52,541</b>	<b>14,879</b>

## Nota 2 Y 3 – ACTIVOS FINANCIEROS

**Clientes:** las cuentas por cobrar Clientes No Relacionados son las deudas adquiridas por los clientes en el transcurso del año, siendo la mayor porción de ventas a las ensambladoras automotrices que mantienen sus actividades en el país como: Maresa, Aymesa, Omnibus BB, General Motors, complementan este rubro las ventas al detal para reposición de ventanería y clientes de obras estructurales que son esporádicas.

Las cuentas por cobrar comerciales se registrarán contablemente a su valor nominal, neto de la estimación por deterioro de cuentas por cobrar. De esta forma, los deterioros de la cartera serán determinados solo con base de una evidencia objetiva de que la Compañía TECNIVIDRIO S.A. no podrá recuperar el valor íntegro de las cuentas por cobrar de acuerdo con los términos originales establecidos.

**Provisión de cuentas incobrables:** Esta provisión se realizó bajo un análisis de cobrabilidad de las mismas divididas en 5 grupos que van desde la A hasta la E, siendo la A clientes que realizaran el pago de sus facturas en una fecha próxima y la última de clientes que se consideran incobrables debido a su periodo de pago vencido que supera los 360 días, a cada



# **TECNIVIDRIO 2000 S.A.**

*Vidrio Automotriz y Estructural*

una de las 5 variables se les ha asignado un porcentaje de provisión de la siguiente manera

A: del 1 al 5 % clientes que efectuaran su pago próximamente

B; del 6 al 15% vencidos hasta 180 días

C: del 16 al 30% vencidos hasta 360 días

D: del 31 al 99% vencidos más de 360 días

E: 100% cartera incobrable

Los criterios básicos para castigar los activos financieros contra la cuenta de estimación o provisión por deterioro, son los siguientes:

1) Agotamiento de la gestión de cobranza, incluyendo ejecución de garantías (en el caso de existir).


2) Dificultades financieras del deudor que evidencia la imposibilidad de hacer efectiva la cobranza de la cuenta por cobrar.

3) Solicitud expresa de Gerencia General, respecto de la baja de la cuenta por cobrar con base en un informe detallado de las causales del reconocimiento de cartera incobrable.

En el caso de existencia de recuperos posteriores previamente eliminados de los estados financieros se deberá reconocer este ingreso como una partida del Estado de Resultados Integrales.

**Cuentas por Cobrar Relacionadas** La Compañía establece una provisión para pérdidas por deterioro de sus cuentas por cobrar relacionadas no comerciales cuando existe evidencia objetiva de que no será capaz de cobrar todos los importes que se le adeudan de acuerdo con los términos originales o cuando la gerencia considera que ha existido un vencimiento considerable, razón por la que se determina el valor de deterioro por el método del valor presente en base a la tasa referencial activa emitida por el Banco Central del Ecuador.

**Anticipos:** Corresponden a los seguros pagados por anticipado que ha adquirido la empresa, Anticipos pagados por comisiones a empleados relacionados con las ventas y anticipos entregados a proveedores por consumos y servicios varios.



# TECNIVIDRIO 2000 S.A.

*Vidrio Automotriz y Estructural*

	NOTA 2 Y 3	Saldos al 31-dic-2012	Saldos al 31-dic-2011
2	<b>Cientes No Relacionados:</b>		
	Maresa	24,112	-
	Aymesa	109,789	78,104
	Omnibus BB	84,853	149,329
	General Motors	160	-
	otros	17,918	98,947
2	<b>Total Cuentas por Cobrar Cientes no Relacionados</b>	<b>236,832</b>	<b>326,380</b>
	Provision cuentas incobrables.	(3,574)	(2,348)
2	<b>Cientes relacionados</b>		
	Pinllocoto	1,135	22,160
2	<b>Total clientes relacionados</b>	<b>1,135</b>	<b>22,160</b>
3	<b>Otras cuentas por cobrar</b>	35,261	15,455
	Prestamos empleados	20,642	1,455
	Anticipos otorgados	14,619	14,000
3	<b>Total otras cuentas por cobrar</b>	<b>35,261</b>	<b>15,455</b>
	<b>Total Cuentas por Cobrar Cientes no Relacionados</b>	<b>269,654</b>	<b>361,647</b>

## NOTA 4- INVENTARIOS


Los saldos físicos finales fueron valorados en base al método promedio.

**Materia Prima:** se establece únicamente como materia prima el vidrio crudo, en sus diferentes espesores y colores. Vidrio verde automotriz de 3.2mm, 3.5mm, vidrio privacy, vidrio gris, vidrio claro. Etc.

**Suministros:** se encuentran en este grupo todos los materiales necesarios en el proceso productivo

**Productos en Proceso; Productos Terminados:** Considera todos los ítems que se encuentran almacenados en las bodegas de Tecnividrio 2000 S.A que corresponden a la ventanería automotriz a distribuir a las ensambladoras, así como los artículos que aún se encuentran en proceso de elaboración.

Las existencias se registran al costo de adquisición o a su valor neto de realización el que resulte menor. El costo se ha determinado utilizando el método promedio ponderado.



# TECNIVIDRIO 2000 S.A.

*Vidrio Automotriz y Estructural*

El costo neto de los productos terminados y de los productos en proceso comprende la materia prima, mano de obra directa, otros costos directos y gastos generales de fabricación.

El valor neto de realización es el precio de venta estimado en el curso normal de las operaciones del negocio menos los correspondientes gastos de venta. Las existencias por recibir se registran al costo, usando el método de identificación específica.

**Deterioro de Inventario:** el deterioro de los inventarios fue establecido de acuerdo al valor razonable neto, tomando como deterioro el 10% del costo de cada uno de los artículos que se encuentran almacenados en bodega

La estimación para desvalorización de existencias se determina de manera específica, de acuerdo a su nivel de rotación y a criterio de la Gerencia. Dicha estimación se carga a los resultados del ejercicio en que se determina.


## i) Valor razonable

El valor razonable es el monto por el que un activo puede ser intercambiado entre un comprador y un vendedor debidamente informados, o puede ser cancelada una obligación, entre un deudor y un acreedor con suficiente información, bajo los términos de una transacción de libre competencia. Los valores de los principales instrumentos financieros de la Compañía se detallan a continuación:

El valor en libros de los activos y pasivos corrientes es similar a su valor razonable debido a su vencimiento en el corto plazo.

El valor en libros de los préstamos y de las obligaciones financieras, incluyendo su parte corriente, es similar a su valor razonable sobre la base de la comparación de sus tasas de interés con las vigentes en el mercado para *deudas* similares.

<b>NOTA 4</b>		<b>Saldos al 31-dic-2012</b>	<b>Saldos al 31-dic-2011</b>
	Importaciones en transito	47,327	104,681
	Materia Prima y Suministros	219,661	155,290
	Productos en Proceso	32,562	25,298
	Productos Terminados	152,743	380,479
	<b>Inventario de Producto Terminado</b>	<b>452,292</b>	<b>665,748</b>
	 Obras Estructural en proceso	 24,005	 3,919
	<b>Obras en Proceso</b>	<b>24,005</b>	<b>3,919</b>
	 Provisión Inventario por deterioro físico	 (3,676)	 (3,676)
<b>4</b>	<b>TOTAL INVENTARIOS</b>	<b>472,621</b>	<b>665,991</b>



# **TECNIVIDRIO 2000 S.A.**

*Vidrio Automotriz y Estructural*

## **NOTA 5.- SERVICIOS Y OTROS PAGOS ANTICIPADOS**

Corresponde a los valores registrados en el activo pendientes de devengar, según los plazos establecidos en las pólizas del emisor

<b>NOTA 5</b>	<b>Saldos al 31-dic-2012</b>	<b>Saldos al 31-dic-2011</b>
Seguros Pagados Por Anticipado	<u>13,997</u>	<u>13,137</u>
<b>SERVICIOS Y OTROS PAGOS ANTICIPADOS</b>	<u><b>13,997</b></u>	<u><b>13,137</b></u>

## **NOTA 6.- ACTIVOS POR IMPUESTOS CORRIENTES**

<b>NOTA 6</b>	<b>Saldos al 31-dic-2012</b>	<b>Saldos al 31-dic-2011</b>
Retenciones por ventas	91,835.75	66,049.43
Anticipo Impuesto a la Renta	<u>7,014</u>	<u>2,753</u>
<b>CREDITO TRIBUTARIO IMPUESTO A LA RENTA</b>	<u><b>98,850</b></u>	<u><b>68,803</b></u>

**Retenciones por Ventas:** este rubro lo componen todas las retenciones de renta que nos han sido efectuadas en los años anteriores, que reposan en los archivos de Tecnividrio 2000 S.A. , distribuida de la siguiente manera:

**Retenciones años anteriores:** 16149.22

**Retenciones ventas año 2009:**16863.37

**Retenciones ventas año 2010:** 17234.48

**Retenciones ventas año 2011:** 15802.36

**Retenciones ventas año 2012:** 25786.32

**Anticipo Impuesto a la renta:** 7014.29



# **TECNIVIDRIO 2000 s.a.**

*Vidrio Automotriz y Estructural*


## **NOTA 7 - Propiedad, Planta y Equipo**

Los inmuebles, maquinaria y equipo y vehículos se registran a su costo revaluado determinado sobre la base de valorizaciones realizadas por tasadores independientes, menos su depreciación acumulada. El mayor valor en libros que surge de la revaluación de maquinaria y equipo y vehículos se acredita a la cuenta excedente de revaluación en el patrimonio neto.

Los desembolsos posteriores sólo se reconocen como costo adicional de ese activo únicamente cuando mejoran las condiciones del bien por encima de la evaluación normal del rendimiento hecho originalmente para el mismo. Los gastos de mantenimiento y reparación son cargados a los resultados cuando se incurren.

Los rangos de tiempo para cálculo de depreciación son como sigue:

Rango de tiempo (años)	
Edificios	50 - 55
Maquinaria y Equipo	3 - 10
Vehículos	8 - 9
Herramientas	8 - 15
Equipos de Computación	3
Muebles y Enseres	10



# TECNIVIDRIO 2000 S.A.


*Vidrio Automotriz y Estructural*

<b>NOTA 7</b>	<b>Saldos al 31-dic-2012</b>	<b>Saldos al 31-dic-2011</b>
Terrenos	1,316,100	1,316,100
Maquinaria en Montaje	-	6,924
Construcciones en curso	-	138,882
Edificios y Galpones	106,027	106,027
Instalaciones y Adecuaciones	961,698	809,072
Muebles y enseres	18,777	18,777
Maquinaria y Equipo	772,273	594,940
Equipo de Oficina	13,195	13,195
Equipo de computacion y software	37,443	27,850
Vehiculos	75,487	75,487
Matrickeria	1,360	1,360
Herramientas	13,460	13,460
<b>Total Activo Fijo</b>	<b>3,315,820</b>	<b>3,122,074</b>
Depreciacion	-226,371	-130,577
<b>Total Activo Fijo Neto</b>	<b>3,089,449</b>	<b>2,991,497</b>

## MOVIMIENTO PROPIEDAD PLANTA Y EQUIPO

Saldo Inicial	2991497	1880587
Compras	339553	43354
Reavaluos	0	1641698
Ventas	-145807	-443565
Gastos depreciacion del año	-95794	-54599
Depreciaciones PPE	0	-75978
<b>Valor neto en libros</b>	<b>3089449</b>	<b>2991497</b>





# TECNIVIDRIO 2000 S.A.

*Vidrio Automotriz y Estructural*

## NOTA 8.- ACTIVOS Y PASIVOS POR IMPUESTOS DIFERIDOS

Corresponden a los valores por el efecto del ajuste de los valores NEC a NIIF, durante el año de transición cuyo efecto neto (activo –pasivo) fue ajustado al 31/12/2012, contra otros resultados integrales


## NOTA 9 – CUENTAS POR PAGAR

Las cuentas por pagar se dividen en proveedores locales relacionados y no relacionados con la empresa Tecnividrio 2000 S.A.

Cuentas por pagar Relacionados; 13107.26

Cuentas por pagar No Relacionados: 301524.61

NOTA 9	Saldos al 31-dic-2012	Saldos al 31-dic-2011
Crilamyt	10,789	4,228
Securit	59,160	61,888
Vidrio Andino Ecuador	14,563	-
QBE seguros Colonial	9,690	7,284
Agricola ganadera Huaquer	5,085	1,821
Aymesa	6,599	1,353
Buenaño Oscar	12,560	3,218
Glaton	16,832	-
Luis Guillermo Salas e hijos	58,723	61,972
IAPI	6,480	6,186
Xinyi	16,418	-
Rodriguez Diego	33,120	15,081
Otros proveedores	67,187	93,169
<b>Total Cuentas por Pagar Comerciales</b>	<b>317,206</b>	<b>256,199</b>



# TECNIVIDRIO 2000 S.A.

*Vidrio Automotriz y Estructural*

## NOTA 10.- OBLIGACIONES CON INSTITUCIONES FINANCIERAS

Corresponde a la porción corriente de las obligaciones financieras que se mantiene con la Corporación Financiera Nacional.


Los préstamos se reconocen inicialmente a su valor razonable, neto de los costos incurridos en la transacción. Estos préstamos se registran posteriormente a su costo amortizado; cualquier diferencia entre los fondos recibidos (neto de los costos de la transacción) y el valor de determinación se reconoce en el estado de pérdidas y ganancias, acorde a la tabla de amortización determinada por la institución financiera.

Los préstamos se clasifican en el pasivo corriente a menos que la compañía tenga derecho incondicional de diferir el pago de la obligación por lo menos doce meses contados desde la fecha del balance.

NOTA 10	Saldos al 31-dic-2012	Saldos al 31-dic-2011
<b>Sobregiros Bancarios</b>		
Banco de Pichincha		48,674
Banco de Guayaquil	125	18,859
Prestamo CFN	179,772	221,924
<b>Total Obligaciones con instituciones financieras - Corto Plazo</b>	<b>179,897</b>	<b>289,456</b>
<b>Obligaciones financieras Largo Plazo</b>		
<b>Prestamos CFN</b>	<b>388,661</b>	<b>562,247</b>

No. Prestamo	fecha de emision	fecha vencimiento	P.gracia	Interes	total
10316949	06-09-10	27-04-18	8 años	9.03	403,552
10425831	26-10-11	05-02-16	5 años	9.52	164,881
<b>TOTAL PRESTAMOS CFN</b>					<b>568,433</b>

Obligaciones concedidas por la Corporación Financiera Nacional, de conformidad a lo establecido en la Resolución del Comité General de Crédito No. CRCR-2008-035 del 24 de julio del 2008. Estos préstamos están siendo utilizados para la adquisición de Maquinaria Industrial, Materia Prima y Capital de Trabajo.



# TECNIVIDRIO 2000 S.A.

*Vidrio Automotriz y Estructural*

## NOTA 11.- OTRAS OBLIGACIONES CORRIENTES

**Obligaciones fiscales:** Esta cuenta refleja las obligaciones mensuales con la autoridad tributaria en IVA y Renta.


**Obligaciones Laborales:** Corresponden a las obligaciones con el Instituto Ecuatoriano de Seguridad Social, acumuladas al mes de diciembre 2012.

**Participación de los trabajadores en las utilidades:** Calculada en función del 15% de la utilidad contable anual antes del impuesto a la renta, según lo establecido por la legislación ecuatoriana vigente. Se registra con cargo a resultados y se presenta como parte de los gastos administrativos o gastos de ventas en función de la labor de la persona beneficiaria de este beneficio.

**Vacaciones:** Se registra el costo correspondiente a las vacaciones del personal sobre base devengada.

**Décimo tercer y décimo cuarto sueldos:** Se provisionan y pagan de acuerdo a la legislación vigente en el Ecuador.

NOTA 11	Saldos al 31-dic-2012	Saldos al 31-dic-2011
<b>Obligaciones con la Administración Tributaria</b>		
12% I.V.A.	43,070	43,293
Impuesto a la Renta Compañía	14,959	-
Retención en la Fuente	1,037	1,802
Impuesto a la Renta Empleados	2,443	2,018
	<b>61,508</b>	<b>47,113</b>
<b>Obligaciones con Los Empleados</b>		
Finiquitos por pagar	229	229
Décimo Cuarto Sueldo	6,831	6,503
Vacaciones	21,364	29,223
Décimo Tercer Sueldo	7,036	2,744
15% Utilidades a Trabajadores	19,614	
	<b>55,073</b>	<b>38,699</b>
<b>Obligaciones con el IESS</b>		
Aportes IESS	7,747	7,283
Fondo de Reserva	1,967	1,974
Préstamos al IESS	4,704	1,341
	<b>14,418</b>	<b>10,598</b>
<b>Total Obligaciones con instituciones financieras - Largo Plazo</b>	<b>130,998</b>	<b>96,411</b>



# TECNIVIDRIO 2000 S.A.

*Vidrio Automotriz y Estructural*

## NOTA 12.- OBLIGACIONES CON LOS ACCIONISTAS Y PARTES RELACIONADAS CORTO Y LARGO PLAZO

NOTA 12	Saldos al 31-dic-2012	Saldos al 31-dic-2011
Credito a mutuo rodriguez Alfredo	18,000	-
credito a mutuo Pinlocoto	85,000	80,000
Credito a mutuo Huaruer	110,000	110,000
Credito a mutuo M. Soledad Sanchez	30,000	30,000
Credito a mutuo Sandra Nuñez	15,000	15,000
<b>Total Cuentas por Pagar Diversas / Relacionadas</b>	<b>258,000</b>	<b>235,000</b>
<b>Largo Plazo</b>		


### Prestamos Largo Plazo

Dr. Fabian Romero	0	101454.2
Ing. Guillermo Romero	49346.93	48218.41
Virgia Romero	13221.7	13221.7
Alba Vela	7729.86	7729.86
Karina Romero	12740.77	12740.77
	<b>83039.26</b>	<b>183364.94</b>

## NOTA 13.- PROVISIONES POR BENEFICIOS A EMPLEADOS

**Provisiones de jubilación patronal y desahucio (no fondeados):** La Compañía tiene un plan de beneficio definido para jubilación patronal, normado por las leyes laborales ecuatorianas. Adicionalmente de acuerdo a las leyes vigentes, en los casos de terminación de la relación laboral por desahucio solicitado por el empleador o por el trabajador, el empleador bonificará al trabajador con el veinticinco por ciento del equivalente a la última remuneración mensual por cada uno de los años de servicios prestados a la misma empresa o empleador, este beneficio se denomina desahucio.

La Compañía determina anualmente la provisión para jubilación patronal y desahucio con base en estudios actuariales practicados por un profesional independiente y se reconocen con cargo a los gastos operativos del año aplicando el método de Costeo de Crédito Unitario Proyectado y representa el valor presente de las obligaciones a la fecha del estado de situación financiera, el cual es obtenido descontando los flujos de salida de efectivo a una tasa de 7.0% (2010: 6.5%) anual equivalente a la tasa promedio de los bonos de gobierno, publicada por el Banco Central del Ecuador que están denominados en la misma moneda en la que los beneficios serán pagados y que tienen términos que se aproximan a los términos



# TECNIVIDRIO 2000 S.A.

*Vidrio Automotriz y Estructural*

de las obligaciones por pensiones hasta su vencimiento.

Las hipótesis actuariales incluyen variables como son, en adición a la tasa de descuento, tasa de mortalidad, edad, sexo, años de servicio, remuneraciones, incrementos futuros de remuneraciones, tasa de rotación, entre otras.

Las ganancias y pérdidas actuariales que surgen de los ajustes basados en la experiencia y cambios en los supuestos actuariales se cargan a resultados en el periodo en el que surgen.


Los costos de los servicios prestados se reconocen inmediatamente en resultados del año. Al cierre del año las provisiones cubren a todos los trabajadores que se encontraban trabajando para la Compañía

<b>NOTA 13</b>	<b>Saldos al 31-dic-2012</b>	<b>Saldos al 31-dic-2011</b>
Provisión para Jubilación Patronal	68,486	36,107
Provisión para Desahucio	30,645	17,412
<b>Total Provisiones por beneficios empleados</b>	<b>99,131</b>	<b>53,519</b>

## NOTA 14.- INGRESOS POR ACTIVIDADES ORDINARIAS

Estos ingresos fueron generados por las actividades normales de la empresa en el año 2012

<b>NOTA 14</b>	<b>Saldos al 31-dic-2012</b>	<b>Saldos al 31-dic-2011</b>
Ventas Automotriz Ensambladoras	1,888,858	1,181,728
Ventas Automotriz Reposicion	65,028	140,212
Ventas Estructural	439,844	226,953
Linea Blanca	13,388	113,435
Otras ventas	45,908	5,496
<b>Total ventas</b>	<b>2,453,026</b>	<b>1,667,823</b>



# TECNIVIDRIO 2000 S.A.

*Vidrio Automotriz y Estructural*

## NOTA 15.-COSTO DE VENTAS

Los costos incurridos son los propios de la actividad productiva

NOTA15	Saldos al 31-dic-2012	Saldos al 31-dic-2011
Costo ventas Ensambladoras	1,434,778	852,088
Costo Ventas Automotriz Reposicion	97,612	44,944
Costo Ventas Estructural	288,958	171,200
Costo Línea Blanca	-	81,606
Costo Otras ventas	174,532	97,981
<b>Costo de ventas</b>	<b>1,995,880</b>	<b>1,247,819</b>


## NOTA 16 Y 17 GASTOS Y EGRESOS NO OPERACIONALES

NOTA 16 y 17	Saldos al 31-dic-2012	Saldos al 31-dic-2011
16 Gastos Administrativos	391,401	321,372
16 Gastos de Venta	55,545	61,866
17 Egresos no Operacionales	89,141	85,744
<b>Costo de ventas</b>	<b>536,087</b>	<b>468,983</b>

## NOTA 18 - Patrimonio de los Accionistas

**Capital Social** - Actualmente el capital se compone de Cuatrocientos Mil dólares de los Estados Unidos de América, dividido en Cuatrocientas mil acciones ordinarias de un dólar de valor nominativo cada una.

**Reserva Legal** - La Ley de Compañías requiere que un 10% de la utilidad anual sea el apropiado como reserva legal, hasta que ésta reserva alcance como mínimo el 50% del capital social. Esta reserva no es disponible para el pago de dividendos en efectivo, excepto en el caso de liquidación de la Compañía, pero puede ser utilizada para absorber pérdidas futuras o para aumentar el capital.



# **TECNIVIDRIO 2000 s.a.**

*Vidrio Automotriz y Estructural*

**Resultados acumulados provenientes de la adopción por primera vez de las NIIF - incluye** los valores resultantes de los ajustes originados en la adopción por primera vez de las NIIF. El saldo acreedor podrá ser utilizado para compensar pérdidas acumuladas. Este saldo no es disponible para el pago de dividendos y no podrá ser capitalizado. Los trabajadores no tendrán derecho a una participación sobre este saldo y podrá ser devuelta en el caso de liquidación de la compañía.


## **NOTA19 - Contingencias**

Al 31 de diciembre del 2012 como efecto de la transición por primera vez de las NIIF, la compañía obtuvo activos diferidos por efecto del deterioro a las Cuentas por Cobrar, inventarios y pasivos diferidos como efecto de la revaluación de su Propiedad, Planta y Equipo, sobre estos ajustes.



**DR. FABIAN ROMERO OÑATE**

**GERENTE GENERAL  
TECNIVIDRIO 2000 SA**



**ING. DANIELA BECERRA BECERRA.**  
**1721745568001**  
**CONTADORA GENERAL**  
**TECNIVIDRIO 2000 SA**

