

**INFORME DE LOS ADMINISTRADORES A LA JUNTA GENERAL DE
ACCIONISTAS DE CARDIOMETRO S.A.**

QUITO, 31 DE MARZO DE 2011

SEÑORES ACCIONISTAS:

Nos permitimos someter a su consideración el informe de los Administradores sobre la operación de Cardiometro S.A. correspondiente al ejercicio económico 2010.

ENTORNO

El 2009 fue un año de estancamiento económico, con menor liquidez que el año previo y deterioro de los niveles de ocupación al tiempo de un deterioro de la imagen internacional por razones de orden económico y político.

Durante el 2010 la economía mundial experimentó cierta recuperación de la crisis de los años 2008 y 2009; sin embargo, el proceso es lento y complejo llevando a los principales mercados financieros a un estado de recesión económica donde temas como el desempleo y disminución en la demanda de los consumidores siguen afectando a la economía mundial. En lo que respecta a la Compañía la indicada situación no ha ocasionado efectos importantes en sus operaciones.

PRINCIPALES ACTIVIDADES


LA INSTITUCIÓN

Los problemas con equipos fueron mínimos esto facilitó la práctica médica en las diferentes especialidades.

Los estándares de calidad de atención a los pacientes los mantuvimos a lo largo del año, incluso en el análisis comparativo con el año anterior hemos incrementado el índice de satisfacción de nuestros pacientes.

VOLÚMENES

Si revisamos el anexo I, podemos observar lo siguiente:



- El total de procedimientos realizados en el año ascienden a 5.055 comparando contra el año anterior encontramos una variación desfavorable de 1,33%, es decir de 68 procedimientos menos. La composición de los volúmenes es la siguiente:

EKG	50%
ERGOMETRÍA	13%
HOLTER DE EKG	6%
HOLTER DE PA	4%
ECOCARDIOGRAFÍAS	7%
ESPIROMETRÍAS	20%
 TOTAL	 100%


SITUACIÓN FINANCIERA

BALANCE GENERAL

Si nos referimos al anexo II, observaremos lo siguiente:

El total general del activo asciende a US\$ 121.365, comparando con el año anterior encontramos un crecimiento de US\$ 527. La composición del mismo es la siguiente:

- El activo corriente asciende a US\$ 54.178, representa el 45% del total del activo, comparando con el año anterior observamos un crecimiento de US\$ 10.749, la composición del mismo es la siguiente:
- El exigible, arroja un saldo de US\$ 52.576, incluye cuentas por cobrar Compañías Relacionadas por US\$ 52.416, otras cuentas por cobrar por \$ 160, crece con relación al año anterior en US\$ 10.254.
- El realizable arroja un saldo de US\$ 1.601, incluye crédito tributario por US\$ 1.444 y pagos anticipados por US\$ 157.
- El total del activo fijo neto asciende a US\$ 67.187, representa el 55% del total del activo, incluye muebles y equipos por US\$ 110.250, menos la depreciación acumulada por US\$ -43.063, decrece en US\$ 10.223.




- El total del pasivo y patrimonio asciende a US\$ 121.365, se descompone de la siguiente manera:
- El pasivo corriente asciende a US\$ 9.166, incluye cuentas por pagar por US\$ 5.291, impuestos y retenciones por US\$ 289, 15% participación trabajadores por US\$ 479, crece con relación al año anterior en US\$ 2.524.
- El Patrimonio neto asciende a US\$ 112.199, incluye el capital social por US\$ 126.475, aportes para futuras capitalizaciones por US\$ 2, reserva legal por US\$ 3.020, reserva de capital por US\$ 2.387, resultado del ejercicio anterior por US\$ -19.066 y el resultado del ejercicio corriente por US\$ -619, decrece con relación al año anterior en US\$ -1.998.
- El total del pasivo y patrimonio crece con relación al año anterior en US\$ 527.

ESTADO DE PÉRDIDAS Y GANANCIAS

Si observamos el anexo III, encontraremos lo siguiente:

- Los ingresos obtenidos ascienden a US\$ 59.263, crecen con relación al año anterior en US\$ 9.349, o un 18,7%.
- Los gastos operacionales, arrojan un saldo de US\$ 27.864, representan el 53% de los ingresos, decrecen en US\$ 1.361, o 14,6%. A continuación revisaremos las desviaciones más importantes:
- Suministros, asciende a US\$ 850.
- Honorarios médicos, asciende a US\$ 12.436, representa el 21% de los ingresos, crece en US\$ 3.435.
- Otros Honorarios profesionales, arroja un saldo de US\$ 1.736, crece en US\$ 1.243 y corresponde a honorarios de auditoria y legales.
- Mantenimiento, asciende a US\$ 2.624, representa el 4,41% de los ingresos, decrece en US\$ 408.
- Seguros, arroja un saldo de US\$ 638.



- *Otros gastos operacionales, asciende a US\$ 9.579, representa el 16,2% de los ingresos y crecen en US\$ 3.612, incluye servicios generales y otros gastos.*
- *La utilidad operacional, asciende a US\$ 31.399, representa el 53% de los ingresos, crece en US\$ 1.361.*
- *Los gastos no operacionales y de capital, ascienden a US\$ 30.691, representa el 51,8% de los ingresos crecen en US\$ 3.073, incluye la depreciación por US\$ 11.168, otros egresos por US\$ 14.784, impuestos por US\$ 2.256 y Gastos no deducibles por US\$ 2.483.*
- *El total de gastos, asciende a US\$ 58.555, crece en US\$ 11.061.*
- *La utilidad neta por operación asciende a US\$ 708, representa el 1,2% de los ingresos.*
- *El impuesto a la Renta, alcanza a US\$ 678, por el cambio de legislación se paga el anticipo mínimo como Impuesto a la Renta por US\$ 848.*
- *Participación Trabajadores, asciende a US\$ 479.*
- *La Utilidad (Pérdida) neta asciende a US\$ -619.*

UTILIDADES Y RESERVAS

Por disposición legal, se debe establecerse una reserva legal equivalente al 10% de la utilidad neta.

La Administración de la Compañía indica que debido a la pérdida que se presenta después del 15% Participación Trabajadores y 25% Impuesto a la Renta, no se procederá calcular Reserva Legal y por ende no existen dividendos para los accionistas.

CUMPLIMIENTO DE LAS DISPOSICIONES DE LA JUNTA GENERAL Y DEL DIRECTORIO DE CARDIOMETRO S.A.

La Junta General de Accionistas y Directorio de la compañía se reunieron regularmente y sus disposiciones han sido cumplidas.



SUPERINTENDENCIA
DE COMPAÑÍAS

27 ABR. 2011

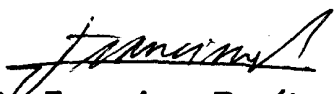
OPERADOR 21
QUITO

EL FUTURO

En el 2011, seguiremos buscando alternativas para incrementar volúmenes en las diferentes especialidades, a través de convenios con Instituciones de salud privadas, Compañías de seguro y medicina prepagada.

Expresamos nuestro agradecimiento a la comunidad que nos apoya, a ustedes señores accionistas y a todos quienes colaboran con nuestra Institución.

**Por CARDIOMETRO S.A.
CONJUNTO CLINICO NACIONAL - CONCLINA C.A
GERENTE GENERAL**


**Dr. Francisco Benítez
Presidente**


Ing. Javier Contreras C.

