


48872

baja 69 -



**ACEVEDO & ASOCIADOS**

**AUDITORES Y ASESORES**



**ACEVEDO & ASOCIADOS**

**AUDITORES Y ASESORES**

## **INFORME DE LOS AUDITORES INDEPENDIENTES**


15 de marzo del 2007


A los Accionistas y Miembros del Directorio de Expropalm S.A.

Hemos auditado el balance general adjunto de Expropalm S.A. al 31 de diciembre del 2006, y los correspondientes estados de resultados, de evolución del patrimonio y de flujos de efectivo por el año terminado en esa fecha. Estos estados financieros son responsabilidad de la gerencia de la compañía. Nuestra responsabilidad es expresar una opinión sobre estos estados financieros basados en nuestra auditoría. Los estados financieros de Expropalm S.A., al 31 de diciembre del 2005 fueron auditados por otros auditores, cuyo informe con fecha 20 de enero del 2006, contiene una opinión sin salvedades sobre esos estados.

Nuestra auditoría fue efectuada de acuerdo con normas de auditoría generalmente aceptadas. Estas normas requieren que una auditoría sea diseñada y realizada para obtener certeza razonable de si los estados financieros no contienen errores importantes. Una auditoría incluye el examen, a base de pruebas, de la evidencia que soporta las cantidades y revelaciones presentadas en los estados financieros. Incluye también la evaluación de los principios de contabilidad utilizados y de las estimaciones importantes hechas por la gerencia, así como una evaluación de la presentación general de los estados financieros. Consideramos que nuestra auditoría provee una base razonable para expresar una opinión.

En nuestra opinión, los estados financieros arriba mencionados presentan razonablemente, en todos los aspectos importantes, la situación financiera de Expropalm S.A. al 31 de diciembre del 2006, y los resultados de sus operaciones, la evolución de su patrimonio y sus flujos de efectivo por el año terminado en esa fecha, de conformidad con las normas ecuatorianas de contabilidad.

  
Registro de la Superintendencia  
de Compañías SC-RNAE-223

  
**GINDIER ACEVEDO U.**  
Socio - Director  
Licencia Profesional  
No. 16804

# **EXPROPALM S.A.**

**ESTADOS FINANCIEROS AL 31 DE DICIEMBRE DEL 2006 Y 2005**  
**(Junto con el Informe de los Auditores Independientes)**

## **INDICE:**

Informe de los Auditores Independientes

Balances Generales

Estados de Resultados

Estados de Evolución del Patrimonio

Estados de Flujos de Efectivo

Notas a los Estados Financieros

## **ABREVIATURAS USADAS:**

US\$ - Dólares estadounidenses



# **EXPROPALM S.A.**

48872

**ESTADOS FINANCIEROS AL 31 DE DICIEMBRE DEL 2006 Y 2005**  
(Junto con el Informe de los Auditores Independientes)

## **INDICE:**

Informe de los Auditores Independientes

Balances Generales

Estados de Resultados

Estados de Evolución del Patrimonio

Estados de Flujos de Efectivo

Notas a los Estados Financieros

## **ABREVIATURAS USADAS:**

US\$ - Dólares estadounidenses



## **INFORME DE LOS AUDITORES INDEPENDIENTES**

15 de marzo del 2007

A los Accionistas y Miembros del Directorio de Expropalm S.A.


Hemos auditado el balance general adjunto de Expropalm S.A. al 31 de diciembre del 2006, y los correspondientes estados de resultados, de evolución del patrimonio y de flujos de efectivo por el año terminado en esa fecha. Estos estados financieros son responsabilidad de la gerencia de la compañía. Nuestra responsabilidad es expresar una opinión sobre estos estados financieros basados en nuestra auditoría. Los estados financieros de Expropalm S.A., al 31 de diciembre del 2005 fueron auditados por otros auditores, cuyo informe con fecha 20 de enero del 2006, contiene una opinión sin salvedades sobre esos estados.

Nuestra auditoría fue efectuada de acuerdo con normas de auditoría generalmente aceptadas. Estas normas requieren que una auditoría sea diseñada y realizada para obtener certeza razonable de si los estados financieros no contienen errores importantes. Una auditoría incluye el examen, a base de pruebas, de la evidencia que soporta las cantidades y revelaciones presentadas en los estados financieros. Incluye también la evaluación de los principios de contabilidad utilizados y de las estimaciones importantes hechas por la gerencia, así como una evaluación de la presentación general de los estados financieros. Consideramos que nuestra auditoría provee una base razonable para expresar una opinión.

En nuestra opinión, los estados financieros arriba mencionados presentan razonablemente, en todos los aspectos importantes, la situación financiera de Expropalm S.A. al 31 de diciembre del 2006, y los resultados de sus operaciones, la evolución de su patrimonio y sus flujos de efectivo por el año terminado en esa fecha, de conformidad con las normas ecuatorianas de contabilidad.



Registro de la Superintendencia  
de Compañías SC-RNAE-223



**GINDIER ACEVEDO U.**  
Socio - Director  
Licencia Profesional  
No. 16804

**EXPROPALM S.A.****BALANCES GENERALES  
AL 31 DE DICIEMBRE DEL 2006 Y 2005  
(Expresados en dólares estadounidenses)**

	<u>2006</u>	<u>2005</u>
<b><u>ACTIVOS</u></b>		
Activo Corriente		
Caja y bancos	210.076	187.216
Cuentas por cobrar:		
Clientes	414.488	347.757
Compañías relacionadas y accionistas	997.028	313.003
Impuestos anticipados	10.894	420.739
Empleados	31.486	44.755
Anticipo a proveedores	57.873	71.941
Otras	23.392	31.524
	1.535.161	1.229.719
Menos: Provisión para cuentas dudosas	(23.239)	(19.901)
Cuentas por cobrar, netas	1.511.922	1.209.818
Inventarios	413.310	216.839
Gastos pagados por anticipado	6.892	5.164
Total activos corrientes	2.142.200	1.619.037
Propiedad, planta y equipo, neto	526.100	438.932
Inversiones en acciones	5.985	800
Certificados de aportación CORPEI	46.067	40.029
Otros activos	1.444	15.480
Total	2.721.796	2.114.278

\* Reclasificado para efectos de comparación

Las notas adjuntas forman parte integral de los estados financieros.

**EXPROPALM S.A.****BALANCES GENERALES  
AL 31 DE DICIEMBRE DEL 2006 Y 2005  
(Expresados en dólares estadounidenses)  
(Continuación)**

	<u>2006</u>	<u>2005</u>
<b><u>PASIVO Y PATRIMONIO</u></b>		
Pasivo corriente		
Sobregiros bancarios	-	3.447
Porción corriente de obligaciones bancarias a largo plazo	80.000	64.000
Obligaciones bancarias	14.143	-
	-----	-----
Total obligaciones bancarias	94.143	67.447
	-----	-----
Cuentas por pagar:		
Proveedores	1.005.131	434.915
Accionistas	10.985	-
Impuestos	56.956	19.383
Intereses por pagar	1.860	10.428
Dividendos por pagar	-	119.811
Gastos acumulados	26.090	38.577
	-----	-----
Total cuentas por pagar	1.101.022	623.114
	-----	-----
Beneficios sociales	34.114	-
	-----	-----
Total pasivo corriente	1.229.279	690.561
	-----	-----
Obligaciones bancarias a largo plazo	80.000	160.000
	-----	-----
Total pasivos	1.309.279	850.561
	-----	-----
Patrimonio, estado adjunto	1.412.517	1.263.717
	-----	-----
Total	<u>2.721.796</u>	<u>2.114.278</u>

Las notas adjuntas forman parte integral de los estados financieros.

**EXPROPALM S.A.****ESTADOS DE RESULTADOS**

**POR LOS AÑOS TERMINADOS EN 31 DE DICIEMBRE DEL 2006 Y 2005**  
(Expresados en dólares estadounidenses)

	<u><b>2006</b></u>	<u><b>2005</b></u>
Ventas netas	6.254.040	5.454.311
Costo de ventas	(5.264.962)	(4.730.079)
	-----	-----
Utilidad bruta en ventas	989.078	724.232
Gastos de ventas	(297.358)	(214.866)
Gastos de administración	(390.590)	(298.642)
	-----	-----
Utilidad operacional	301.130	210.724
Otros ingresos (egresos):		
Intereses pagados	(55.215)	(58.017)
Utilidad en venta de acciones	-	100.000
Utilidad (pérdida) en venta de activos fijos	559	(5.312)
Ajustes originados en valoración de inversiones al valor patrimonial proporcional	5.186	-
Varios, netos	(20.417)	(10.111)
	-----	-----
Utilidad antes de impuesto a la renta	231.243	237.284
Participación trabajadores (Nota 11)	(34.114)	-
Impuesto a la renta (Nota 11)	(48.329)	(38.379)
	-----	-----
Utilidad neta del ejercicio	<u>148.800</u>	<u>198.905</u>

Las notas adjuntas forman parte integral de los estados financieros.



**EXPROPALM S.A.****ESTADOS DE EVOLUCION DEL PATRIMONIO  
POR LOS AÑOS TERMINADOS EN 31 DE DICIEMBRE DEL 2006 Y 2005  
(Expresados en dólares estadounidenses)**

	<u>Capital Suscrito</u>	<u>Aporte para Futura Capitalización</u>	<u>Reserva Legal</u>	<u>Resultados Acumulados</u>	<u>Total</u>
Saldo al 1 de enero del 2005	1.451.134	2	9.757	(281.944)	1.178.949
Apropiación de reserva legal	-	-	15.352	(15.352)	-
Dividendos anticipados sobre utilidades 2005, exentas	-	-	-	(115.137)	(115.137)
Ajustes años anteriores	-	-	-	1.000	1.000
Utilidad del ejercicio	-	-	-	198.905	198.905
Saldo al 31 de diciembre del 2005	1.451.134	2	25.109	(212.528)	1.263.717
Apropiación de reserva legal			19.891	(19.891)	-
Utilidad del ejercicio	-	-	-	148.800	148.800
Saldo al 31 de diciembre del 2006	1.451.134 (1)	2	45.000	(83.619)	1.412.517

- (1) Representado por 3.627.836 acciones ordinarias de valor nominal de US \$ 0.40 cada una.

Las notas adjuntas forman parte integral de los estados financieros.

**EXPROPALM S.A.****ESTADOS DE FLUJOS DE EFECTIVO  
POR LOS AÑOS TERMINADOS EN 31 DE DICIEMBRE DEL 2006 Y 2005  
(Expresados en dólares estadounidenses)**

	<u>2006</u>	<u>2005</u>
<b>Flujo de Efectivo por actividades de operación:</b>		
Utilidad neta	148.800	198.905
	-----	-----
Ajustes que concilian la utilidad neta con el efectivo neto provisto por actividades de operación:		
Depreciación de propiedades, equipos y vehículos	78.036	101.613
Provisión para cuentas incobrables	3.338	5.371
Amortización de otros activos	14.036	20.693
Baja de activos fijos	1.618	147.566
Utilidad en venta de activos fijos	(559)	(5.586)
Ajustes de años anteriores	-	1.000
Ajustes originados en valoración de inversiones al valor patrimonial proporcional	(5.186)	-
	-----	-----
Cambios en activos y pasivos de operaciones:		
(Incremento) disminución en cuentas por cobrar	(305.442)	68.655
(Incremento) disminución de inventarios	(196.471)	49.856
(Incremento) disminución de gastos pagados por anticipado	(1.728)	897
Incremento (disminución) de cuentas por pagar	477.908	(304.504)
Incremento en beneficios sociales	34.114	-
	-----	-----
Total de ajustes a la utilidad neta	99.664	85.561
	-----	-----
Efectivo neto provisto por actividades de operación	248.464	284.466
	-----	-----

Las notas adjuntas forman parte integral de los estados financieros.

**EXPROPALM S.A.****ESTADOS DE FLUJOS DE EFECTIVO  
POR LOS AÑOS TERMINADOS EN 31 DE DICIEMBRE DEL 2006 Y 2005  
(Expresados en dólares estadounidenses)  
(Continuación)**

	<u>2006</u>	<u>2005</u>
<b>Flujo de efectivo por actividades de inversión:</b>		
Adiciones en activo fijo	(171.798)	(126.250)
Producto de la venta de activos fijos	5.535	6.786
Adiciones de otros activos	-	(22.106)
Incremento en inversiones de largo plazo - CORPEI	(6.037)	(8.313)
	-----	-----
Efectivo neto utilizado en actividades de inversión	(172.300)	(149.883)
	-----	-----
<b>Flujo de efectivo por actividades de financiamiento:</b>		
(Disminución) incremento de sobregiros bancarios	(3.447)	3.447
Incremento en obligaciones bancarias	14.143	-
Disminución de obligaciones bancarias de largo plazo	(64.000)	(40.734)
Dividendos anticipados utilidades exentas 2005	-	(93.452)
	-----	-----
Efectivo neto utilizado en actividades de financiamiento	(53.304)	(130.739)
	-----	-----
Incremento neto del efectivo	22.860	3.844
	-----	-----
Efectivo al inicio del año	187.216	183.372
	-----	-----
Efectivo al final del año	<u>210.076</u>	<u>187.216</u>

Las notas adjuntas forman parte integral de los estados financieros.

## **EXPROPALM S.A.**

### **NOTAS A LOS ESTADOS FINANCIEROS AL 31 DE DICIEMBRE DEL 2006 Y 2005 (Cifras expresadas en dólares estadounidenses)**

#### **NOTA 1 - OPERACIONES**

La compañía fue establecida bajo las leyes ecuatorianas en el año de 1995. Su objeto social es el procesamiento y transformación agroindustrial de productos agropecuarios, especialmente a la industrialización de materias primas agrícolas y producción de alimentos frescos, en conserva y/o preservados. Actualmente su principal actividad es el procesamiento, transformación, y comercialización interna y exportación de palmito en conserva en sus diferentes presentaciones.

Aproximadamente el 68% (4% en el 2005) de su producción fue vendida a Palmas Palm Trade S.A., compañía en la cual Expropalm S.A. mantiene el 99.87% de participación. (Véase nota 5)

#### **NOTA 2 - RESUMEN DE LAS PRINCIPALES POLITICAS CONTABLES**

Las políticas de contabilidad que sigue la compañía están de acuerdo con las Normas Ecuatorianas de Contabilidad (NEC), las cuales requieren que la Gerencia efectúe ciertas estimaciones y utilice ciertos supuestos para determinar la valuación de algunas de las partidas incluidas en los estados financieros y para efectuar las revelaciones, que se requiere presentar en las mismas. La Gerencia considera que las estimaciones y supuestos utilizados fueron los adecuados en tales circunstancias.

##### **a. Preparación de los estados financieros**

Los registros contables de la compañía de los cuales se fundamentan los estados financieros, son llevados en dólares estadounidenses.

Según lo establecido en la Resolución No. 03.Q.ICI.002 de la Superintendencia de Compañías y la Norma Ecuatoriana de Contabilidad 19 para los años 2006 y 2005 se requiere la preparación de estados financieros consolidados con los de sus subsidiarias en las cuales se mantienen participación accionaria significativa. Expropalm S.A. al 31 de diciembre del 2006 y 2005 no presenta estados financieros consolidados con su empresa subsidiaria Palmas Palm Trade S.A. El efecto de este asunto no fue significativo considerando los estados financieros en su conjunto.

Las normas vigentes no prevén que los accionistas adopten decisiones de tipo legal y/o societario con base en estados financieros consolidados.

NOTA 2 - RESUMEN DE LAS PRINCIPALES POLITICAS CONTABLES  
(Continuación)

b. Inventarios

Los inventarios se valoran al costo de adquisición o producción, utilizando el sistema de costos promedio, que no excede al valor de mercado.

c. Propiedades, planta y equipos

Se muestran al costo (en una base que se aproxima al costo histórico en dólares para aquellos activos adquiridos hasta marzo del 2000). Los cargos por depreciación se registran en los resultados del ejercicio en base al método de línea recta, utilizando tasas que se consideran adecuadas para extinguir el valor de los activos durante su vida útil estimada.

Los valores y la depreciación acumulada de los elementos vendidos o retirados se descargan de las cuentas correspondientes al momento de producirse su venta o retiro (Véase Nota 7).

d. Inversiones en sociedades

Las inversiones en sociedades se registran por el método de participación, por corresponder a inversiones en compañías en las cuales se tiene una participación mayor al 20% e influencia significativa. Cualquier variación, que no sea de carácter temporal (sea positiva o negativa), entre el costo de adquisición y el valor patrimonial proporcional certificado por la compañía receptora de la inversión, se registra en los resultados del ejercicio.

e. Provisión para cuentas dudosas

Se establece con cargo a los resultados del ejercicio a fin de cubrir eventuales pérdidas que se puedan presentar en la recuperación de estas cuentas.

f. Ingresos por ventas

Los ingresos por ventas son reconocidos en base a la facturación, elaborada al momento del despacho de la mercadería correspondiente.

g. Participación de los trabajadores en utilidades

De acuerdo con la legislación laboral, la compañía debe pagar anualmente a sus trabajadores el 15% de la utilidad del ejercicio. Esta provisión se registra con cargo a los resultados del ejercicio correspondiente. (Véase Nota 11)

NOTA 2 - RESUMEN DE LAS PRINCIPALES POLITICAS CONTABLES  
(Continuación)

h. Impuesto a la renta

La provisión para el impuesto a la renta se calcula utilizando la tasa de impuesto vigente del 25% sobre la utilidad gravable. Esta provisión se efectúa con cargo a los resultados. (Véase Nota 11).

NOTA 3 - CUENTAS POR COBRAR - CLIENTES

A continuación se presentan los vencimientos de los saldos por cobrar a clientes al 31 de diciembre:

<u>Año</u>	<u>2006</u> <u>US\$</u>	<u>2005</u> <u>US\$</u>
2004	15.857	15.857
2005	24.836	331.900
2006	373.795	-
	<u>414.488 (1)</u>	<u>347.757</u>

(1) Incluye US\$ 52.130 de cartera en poder de abogados, para sus gestiones de cobro. No se espera incurrir en pérdidas importantes, adicionales a las cubiertas por la provisión para incobrables.

NOTA 4 - INVENTARIOS

Los inventarios al 31 de diciembre, comprenden:

	<u>2006</u> <u>US\$</u>	<u>2005</u> <u>US\$</u>
Productos terminados	57.293	71.405
Productos en proceso	122.771	-
Materia Prima	70.109	71.033
Materiales, repuestos y otros	163.137	74.401
Total	<u>413.310</u>	<u>216.839</u>

NOTA 5 - TRANSACCIONES Y CUENTAS CON COMPAÑIAS  
RELACIONADAS Y ACCIONISTAS

Tal como se indica en la nota 1, aproximadamente el 68% (4% en el 2005) de la producción fue vendida a Palmas Palm Trade S.A., compañía en la cual Expropalm S.A. mantiene el 99.87% de participación.

Las transacciones que se realiza con esta compañía (en términos y condiciones similares a las realizadas con terceros) son básicamente de venta de palmito en conserva para exportación.

El siguiente es un resumen de transacciones realizadas con la compañía relacionada y sus accionistas durante los años 2006 y 2005:

	<u>2006</u>	<u>2005</u>
	<u>US\$</u>	<u>US\$</u>
Compras de materia prima a accionistas	114.185	56.734
Ventas de productos terminados	4.250.412	208.233

El siguiente es un detalle de los saldos con la compañía relacionada y accionistas al 31 de diciembre, originadas básicamente en las transacciones antes mencionadas:

	<u>2006</u>	<u>2005</u>
	<u>US\$</u>	<u>US\$</u>
<b>CUENTAS POR COBRAR:</b>		
<b><u>Accionistas:</u></b>		
San Martin De Triana	-	3.078
Betty Gomez De La Torre De Han	-	616
Jorge Jaramillo Arguello	-	1.000
Maria Eug. Jaramillo Arguello	-	1.000
Alfredo Jaramillo Arguello	-	1.000
Margarita Jaramillo Arguello	-	1.000
Vinicio Jaramillo Arguello	-	5.999
Mathias Tapernoux	-	13.170
P. A. La Via Lactea S.A.	-	3.504
Odd E Anisen	-	4.252
Gaston Guerra Plaza	-	10.398
Galo Gustavo Bravo Rivera	-	6.803
Gustavo Ayala Davila	-	2.550
Ralph Hanan	-	2.131
Yves Philippe Cloeta	-	890
Royas Financial Group	-	3.783
Ligia Diaz De Bernard	-	519
Inversiones Aries	-	15.000
Tristan Vladimir Torres Tejada	-	16.027
Wladimir Arturo Torres Leon	-	2.771
Juan Karolys Martinez	-	2.634
	-	98.125

NOTA 5 - TRANSACCIONES Y CUENTAS CON COMPAÑIAS  
RELACIONADAS Y ACCIONISTAS  
(Continuación)

	<u>2006</u> <u>US\$</u>	<u>2005</u> <u>US\$</u>
<u>Compañía Relacionada:</u>		
Palmas Palm Trade S.A.	997.028 (1)	214.878
	<u>997.028</u>	<u>313.003</u>

CUENTAS POR PAGAR:

<u>Accionistas:</u>		
P. A. La Via Lactea S.A.	10.697	-
Juan Karolys Martinez	288	-
	<u>10.985</u>	<u>-</u>

(1) Valores recuperados durante los primeros meses del 2007.

NOTA 6 - IMPUESTOS ANTICIPADOS E IMPUESTOS POR PAGAR

Impuestos anticipados e impuestos por pagar al 31 de diciembre, comprenden:

	<u>2006</u> <u>US\$</u>	<u>2005</u> <u>US\$</u>
<u>IMPUESTO ANTICIPADOS</u>		
Impuesto al valor agregado - crédito tributario	-	420.739
Retenciones en la fuente de impuesto a la renta año 2006	10.894	-
	<u>10.894</u>	<u>420.739</u>
<u>IMPUESTO POR PAGAR</u>		
Impuesto al valor agregado por pagar	38.213	-
Retenciones de IVA	11.026	4.158
Retenciones en fuente	7.717	2.982
Impuesto a la renta	-	12.243
	<u>56.956</u>	<u>19.383</u>



## NOTA 7 - PROPIEDADES, PLANTA Y EQUIPO

A continuación se presenta el movimiento de las propiedades, planta y equipo durante los años 2005 y 2006:

	Saldo al 1 de enero del 2005 US\$	Adiciones US\$	Retiros y Bajas US\$	Saldo al 31 de diciembre del 2005 US\$	Adiciones US\$	Retiros y Bajas US\$	Reclasifica- ciones US\$	Saldo al 31 diciembre del 2006 US\$	Tasa anual de depreciación %
Terrenos	4.554	-	-	4.554	-	-	-	4.554	-
Edificios e instalaciones	367.291	-	(23.483)	343.808	-	-	(15.461)	328.347	5%
Maquinaria y Equipo	586.361	30.581	(57.337)	559.605	84.843	-	(114.511)	529.937	10%
Equipo de oficina	25.981	851	(9.667)	17.165	2.079	-	(10.179)	9.065	10%
Muebles y enseres	19.740	-	(6.024)	13.716	3.033	-	(11.075)	5.674	10%
Equipo de computación	134.052	13.793	(8.481)	139.364	12.764	(2.009)	(8.781)	141.338	33%
Vehículos	66.637	81.025	(58.942)	88.720	12.377	(15.490)	(883)	84.724	20%
	1.204.616	126.250	(163.934)	1.166.932	115.096	(17.499)	(160.890)	1.103.639	
Menos: depreciación acumulada	(641.555)	(101.613)	15.168	(728.000)	(78.036)	10.905	160.890	(634.241)	
	563.061	24.637	(148.766)	438.932	37.060	(6.594)	-	469.398	
Activos en tránsito (1)	-	-	-	-	56.702	-	-	56.702	
Total activo fijo	563.061	24.637	(148.766)	438.932	93.762	(6.594)	-	526.100	

- (1) Representa los costos incurridos en la importación de maquinaria, selladora y lavadora para palmito, los cuales serán liquidados en los primeros meses del año 2007.

Al 31 de diciembre del 2006, existe hipoteca abierta sobre el terreno y las construcciones de la planta de procesamiento; y prenda sobre los equipos y maquinarias de la compañía, otorgadas en garantía de las obligaciones bancarias.

## NOTA 8 - INVERSIONES EN SOCIEDADES

Las inversiones en sociedades al 31 de diciembre del 2006, comprenden:

Compañía	Porcentaje de participación %	Valor Nominal US\$	Valor patrimonial proporcional US\$	Valor en Libros US\$
Palmas Palm Trade S.A.	99,87 %	799	5.985	5.985

## NOTA 9 - OBLIGACIONES BANCARIAS

Obligaciones bancarias al 31 de diciembre del 2006, comprenden:

a) Corto plazo

Representa el saldo pendiente de una obligación adquirida con el Banco del Pichincha por US\$ 14.143, con un plazo de hasta 360 días, con vencimiento final en julio del 2007. Esta obligación genera intereses a una tasa del 12% anual.

b) Largo plazo

Representa el saldo pendiente de la obligación con la siguiente entidad:

	<u>Tasa de interés anual</u>	<u>Porción corriente US\$</u>	<u>Porción largo plazo US\$</u>	<u>Total US\$</u>
LAAD - AMERICAS N.V. Crédito pagadero en dividendos semestrales con vencimiento final en agosto del 2008 (1)	13,5%	80.000	80.000	160.000

Los vencimientos anuales de la obligación se muestran a continuación:

<u>Año</u>	<u>US\$</u>
2007	80.000
2008	80.000
	160.000

- (1) Préstamo garantizado por hipoteca abierta de terreno y construcciones de la planta de procesamiento, y prenda de equipos y maquinarias (Véase Nota 7).

## NOTA 10 - RESERVA LEGAL

De acuerdo con la legislación en vigencia, la Compañía debe apropiar por lo menos el 10% de la utilidad neta del año a una reserva legal hasta que el saldo de dicha reserva alcance el 50% del capital suscrito. La reserva legal puede ser capitalizada o utilizada para absorber pérdidas.

# NOTA 11 - IMPUESTO A LA RENTA Y PARTICIPACION DE LOS TRABAJADORES EN LAS UTILIDADES

A continuación se presenta la determinación de las cifras correspondientes a participación de trabajadores e impuesto a la renta por los años 2006 y 2005:

	2006		2005	
	<u>Participación de Trabajadores</u>	<u>Impuesto a la Renta</u>	<u>Participación de Trabajadores</u>	<u>Impuesto a la Renta</u>
Utilidad antes de participación de trabajadores	231.243	231.243	237.284	237.284
Más - Gastos no deducibles	1.373	1.373	16.232	16.232
Menos - ingresos exentos	(5.186)	(5.186)	-	(100.000)
Base para participación a trabajadores	227.430	-	253.516	
15% en participación	34.114	(34.114)	-	-
Base para impuesto a la renta		193.316		153.516
25% impuesto a la renta		48.329		38.379

## NOTA 12 - REFORMAS TRIBUTARIAS

En el mes de mayo del año 2001, se emitió la Ley de Reforma al Régimen Tributario, y que estableció una rebaja del 10% en la tarifa del impuesto a la renta, sobre las utilidades que sean reinvertidas en el país.

El reglamento a la Ley de Régimen Tributario Interno, publicado el 31 de diciembre del 2001 estableció entonces que las sociedades calcularán el impuesto a la renta aplicando la tarifa del 15% sobre el valor de las utilidades que se reinviertan en el país y el 25% sobre el resto de las utilidades.

## NOTA 13 - LEGISLACION LABORAL - DE LA INTERMEDIACION LABORAL

La Ley Reformatoria al Código de Trabajo, publicada en el Registro Oficial No. 298 del 23 de junio del 2006 incorporó a la legislación laboral, nuevas normas que regulan la actividad de intermediación laboral y la tercerización de servicios complementarios. Mediante Decreto No. 375 del 12 de octubre del 2006 se reglamentó la aplicación de dicha Ley.

**NOTA 13 - LEGISLACION LABORAL - DE LA INTERMEDIACION LABORAL  
(Continuación)**

Al amparo de lo dispuesto en la referida Ley, la compañía debió contratar directamente, bajo relación de dependencia al menos al 50% del personal que prestaba servicios para empresas de intermediación laboral, situación que espera regular durante el año 2007.

La compañía tiene suscrito contratos con las siguientes empresas de intermediación laboral, NUCLEUS S.A., EFILAB CIA. LTDA., EXECUSERV S.A., TRATESA S.A., TOP LABORAL y SETRATEM S.A., compañías que cuentan con la autorización de funcionamiento de intermediación laboral emitida por el Ministerio de Trabajo y Empleo a través de la Dirección Regional de Trabajo y Empleo de Pichincha, de conformidad con lo establecido en la mencionada Ley.

**NOTA 14 - EVENTOS SUBSIGUIENTES**

Hasta la fecha de emisión de este informe no se han presentado eventos que se conozca, puedan afectar la marcha de la compañía, ni la información presentada en sus estados financieros.