

# **Cirkwitos S.A.**

*Estados Financieros por el Año Terminado  
el 31 de Diciembre del 2010 e Informe de  
los Auditores Independientes*



## **INFORME DE LOS AUDITORES INDEPENDIENTES**

A los Señores Accionistas y Junta de Directores de  
Cirkwitos S.A.:

### **Informe sobre los estados financieros**

Hemos auditado los estados financieros que se adjuntan de Cirkwitos S.A., que comprenden el balance general al 31 de diciembre del 2010 y los correspondientes estados de resultados, de patrimonio de los accionistas y de flujos de caja por el año terminado en esa fecha y un resumen de las políticas contables significativas y otras notas explicativas.

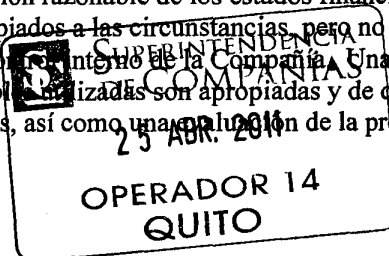
### ***Responsabilidad de la Gerencia por los estados financieros***

La gerencia de la Compañía es responsable de la preparación y presentación razonable de estos estados financieros de acuerdo con principios de contabilidad generalmente aceptados en el Ecuador, y del control interno determinado por la gerencia como necesario para permitir la preparación de los estados financieros libres de errores materiales, debido a fraude o error.

### ***Responsabilidad del auditor***

Nuestra responsabilidad es expresar una opinión sobre estos estados financieros basados en nuestra auditoría. Nuestra auditoría fue efectuada de acuerdo con normas internacionales de auditoría. Dichas normas requieren que cumplamos con requerimientos éticos y planifiquemos y realicemos la auditoría para obtener certeza razonable de si los estados financieros están libres de errores materiales.

Una auditoría comprende la realización de procedimientos para obtener evidencia de auditoría sobre los saldos y revelaciones presentadas en los estados financieros. Los procedimientos seleccionados dependen del juicio del auditor, incluyendo la evaluación de los riesgos de error material en los estados financieros debido a fraude o error. Al efectuar esta evaluación de riesgo, el auditor toma en consideración los controles internos relevantes para la preparación y presentación razonable de los estados financieros de la Compañía a fin de diseñar procedimientos de auditoría apropiados a las circunstancias, pero no con el propósito de expresar una opinión sobre la efectividad del control interno de la Compañía. Una auditoría también comprende la evaluación de que las políticas contables utilizadas son apropiadas y de que las estimaciones contables hechas por la gerencia son razonables, así como una evaluación de la presentación general de los estados financieros.



Consideramos que la evidencia de auditoría que hemos obtenido es suficiente y apropiada para proporcionar una base para nuestra opinión de auditoría.

**Opinión**

En nuestra opinión, los referidos estados financieros presentan razonablemente, en todos los aspectos materiales, la posición financiera de Cirkwitos S.A. al 31 de diciembre del 2010, el resultado de sus operaciones y sus flujos de caja por el año terminado en esa fecha, de acuerdo con principios de contabilidad generalmente aceptados en el Ecuador.

*Deloitte & Touche*

Quito, Marzo 11, 2011  
Registro No. 019



*Mario Hidalgo*


Mario Hidalgo  
Licencia No. 22266

**CIRKWITOS S.A.**

**BALANCE GENERAL AL 31 DE DICIEMBRE DEL 2010**

<b><u>ACTIVOS</u></b>	<b><u>Notas</u></b>	<b><u>2010</u></b>	<b><u>2009</u></b>
		<b>(en miles de U.S. dólares)</b>	
ACTIVOS CORRIENTES:			
Caja y equivalentes de caja	3	74	239
Cuentas por cobrar comerciales	4	824	642
Inventarios	5	1,518	1,118
Gastos anticipados y otras cuentas por cobrar		<u>48</u>	<u>38</u>
Total activos corrientes		<u>2,464</u>	<u>2,037</u>
EQUIPOS:	6		
Muebles y enseres		310	275
Góndolas y perchas		534	354
Vehículos		<u>50</u>	<u>50</u>
Total		894	679
Menos depreciación acumulada		<u>492</u>	<u>436</u>
Equipos, neto		<u>402</u>	<u>243</u>
OTROS ACTIVOS	7	<u>744</u>	<u>603</u>
TOTAL		<u>3,610</u>	<u>2,883</u>

Ver notas a los estados financieros

  
Steve Uquillas  
Gerente General

---

**PASIVOS Y PATRIMONIO  
DE LOS ACCIONISTAS**

**Notas**      **2010**      **2009**  
(en miles de U.S. dólares)

PASIVOS CORRIENTES:

Cuentas por pagar	8	1,083	793
Participación a empleados	9	85	74
Bonificación a ejecutivos		21	18
Impuesto a la renta	10	71	45
Otros gastos acumulados y otras cuentas por pagar		<u>261</u>	<u>182</u>
Total pasivos corrientes		<u>1,521</u>	<u>1,112</u>

PROVISIONES PARA JUBILACIÓN Y  
DESAHUCIO

11      178      118

PATRIMONIO DE LOS ACCIONISTAS:

12

Capital social		1,100	1,100
Reserva de capital		4	4
Reserva legal		74	51
Utilidades retenidas		<u>733</u>	<u>498</u>
Patrimonio de los accionistas		<u>1,911</u>	<u>1,653</u>

TOTAL      3,610      2,883

---



Enma Vaca  
Contadora General

**CIRKWITOS S.A.**


**ESTADO DE RESULTADOS  
POR EL AÑO TERMINADO EL 31 DE DICIEMBRE DEL 2010**

---


	<b><u>Notas</u></b>	<b><u>2010</u></b> (en miles de U.S. dólares)	<b><u>2009</u></b>
VENTAS NETAS		4,797	3,973
COSTO DE VENTAS		<u>2,226</u>	<u>1,826</u>
MARGEN BRUTO		<u>2,571</u>	<u>2,147</u>
GASTOS DE ADMINISTRACIÓN Y VENTAS:	13		
Gastos de administración		1,867	1,557
Gastos de ventas		<u>159</u>	<u>115</u>
Total		<u>2,026</u>	<u>1,672</u>
UTILIDAD DE OPERACIONES		<u>545</u>	<u>475</u>
OTROS INGRESOS (GASTOS):			
Intereses pagados		(9)	(6)
Intereses ganados		19	3
Otros ingresos, neto		<u>6</u>	<u>14</u>
Total		<u>16</u>	<u>11</u>
UTILIDAD ANTES DE PARTICIPACIÓN A EMPLEADOS, BONIFICACIÓN A EJECUTIVOS E IMPUESTO A LA RENTA		<u>561</u>	<u>486</u>
MENOS:			
Participación a empleados	9	85	74
Bonificación a ejecutivos		21	18
Impuesto a la renta	10	<u>117</u>	<u>104</u>
Total		<u>223</u>	<u>196</u>
UTILIDAD NETA		<u>338</u>	<u>290</u>

Ver notas a los estados financieros

---

  
Steve Uquillas  
Gerente General

---


  
Enma Vaca  
Contadora General


**CIRKWITOS S.A.**

**ESTADO DE PATRIMONIO DE LOS ACCIONISTAS  
POR EL AÑO TERMINADO EL 31 DE DICIEMBRE DEL 2010**

	<u>Capital Social</u>	<u>Reserva de Capital</u>	<u>Reserva Legal</u>	<u>Utilidades Retenidas</u>	<u>Total</u>
	... (en miles de U.S. dólares) ...				
Saldos al 31 de diciembre del 2008	1,100	4	12	337	1,453
Utilidad neta				290	290
Transferencia			39	(39)	
Dividendos pagados	—	—	—	(90)	(90)
Saldos al 31 de diciembre del 2009	1,100	4	51	498	1,653
Utilidad neta				338	338
Distribución de dividendos				(80)	(80)
Transferencia			29	(29)	
Reclasificación	—	—	(6)	6	—
Saldos al 31 de diciembre del 2010	<u>1,100</u>	<u>4</u>	<u>74</u>	<u>733</u>	<u>1,911</u>

Ver notas a los estados financieros

  
Steve Uquillas  
Gerente General

  
Enma Vaca  
Contadora General

**CIRKWITOS S.A.****ESTADO DE FLUJOS DE CAJA  
POR EL AÑO TERMINADO EL 31 DE DICIEMBRE DEL 2010**

---

	<b><u>2010</u></b>	<b><u>2009</u></b>
	<b>(en miles de U.S. dólares)</b>	
FLUJOS DE CAJA DE ACTIVIDADES DE OPERACIÓN:		
Recibido de clientes	4,614	3,991
Pagado a proveedores y empleados	(4,046)	(3,395)
Intereses pagados	(9)	(6)
Intereses ganados	20	3
Participación a empleados	(74)	(83)
Bonificación a ejecutivos	(21)	(21)
Impuesto a la renta	(91)	(135)
Otros ingresos, neto	<u>6</u>	<u>14</u>
Efectivo neto proveniente de actividades de operación	<u>359</u>	<u>368</u>
FLUJOS DE CAJA EN ACTIVIDADES DE INVERSIÓN:		
Disminución de inversiones temporales		9
Adquisición de equipos	(215)	(119)
Adquisición de otros activos	<u>(229)</u>	<u>(134)</u>
Efectivo neto utilizado en actividades de inversión	<u>(444)</u>	<u>(244)</u>
FLUJOS DE CAJA EN ACTIVIDADES DE FINANCIAMIENTO:		
Disminución de inversiones de corto plazo	42	
Dividendos pagados	<u>(80)</u>	<u>(90)</u>
Efectivo neto utilizado en actividades de financiamiento	<u>(38)</u>	<u>(90)</u>
CAJA Y EQUIVALENTES DE CAJA:		
Incremento (disminución) neto durante el año	(123)	34
Saldos al comienzo del año	<u>197</u>	<u>163</u>
SALDOS AL FIN DEL AÑO	<u>74</u>	<u>197</u>

(Continúa...)





**CIRKWITOS S.A.**

**ESTADO DE FLUJOS DE CAJA (Continuación...)  
POR EL AÑO TERMINADO EL 31 DE DICIEMBRE DEL 2010**

	<b><u>2010</u></b>	<b><u>2009</u></b>
	<b>(en miles de U.S. dólares)</b>	
CONCILIACIÓN DE LA UTILIDAD NETA CON EL EFECTIVO NETO PROVENIENTE DE ACTIVIDADES DE OPERACIÓN:		
Utilidad neta	338	290
Ajustes para conciliar la utilidad neta con el efectivo neto proveniente de actividades de operación:		
Depreciación de equipos	56	36
Provisión para cuentas dudosas	1	1
Amortización de otros activos	88	70
Provisiones para jubilación y desahucio	60	70
Cambios en activos y pasivos:		
Cuentas por cobrar comerciales	(183)	18
Inventarios	(400)	(250)
Gastos anticipados y otras cuentas por cobrar	(10)	19
Cuentas por pagar	290	189
Participación a empleados	11	(9)
Bonificación a ejecutivos	3	(3)
Impuesto a la renta	26	(31)
Otros gastos acumulados y otras cuentas por pagar	<u>79</u>	<u>(32)</u>
EFECTIVO NETO PROVENIENTE DE ACTIVIDADES DE OPERACIÓN	<u>359</u>	<u>368</u>

Ver notas a los estados financieros

  
Steve Uquillas  
Gerente General

  
Enma Vaca  
Contadora General

## **CIRKWITOS S.A.**

### **NOTAS A LOS ESTADOS FINANCIEROS POR EL AÑO TERMINADO EL 31 DE DICIEMBRE DEL 2010**

---

#### **1. OPERACIONES**

Cirkwitos S.A. es una subsidiaria de Comohogar S.A., está constituida en el Ecuador y su actividad principal es la comercialización, mantenimiento y reparación de componentes eléctricos y electrónicos, electrodomésticos, equipos de comunicación, informáticos y máquinas en general, alambres, cobres, circuitos integrados, partes y piezas.

#### **2. POLÍTICAS CONTABLES SIGNIFICATIVAS**

Los estados financieros han sido preparados en U.S. dólares. Las políticas contables de la Compañía son las establecidas por la Federación Nacional de Contadores del Ecuador y autorizadas por la Superintendencia de Compañías del Ecuador. Dichas políticas requieren que la Administración realice ciertas estimaciones y establezca algunos supuestos inherentes a la actividad económica de la entidad, con el propósito de determinar la valuación y presentación de algunas partidas que forman parte de los estados financieros. En opinión de la Administración, tales estimaciones y supuestos estuvieron basados en la mejor utilización de la información disponible al momento, los cuales podrían llegar a diferir de sus efectos finales.

A continuación se resumen las principales prácticas contables seguidas por la Compañía en la preparación de sus estados financieros:

**Caja y Equivalentes de caja** - Representa el efectivo disponible y saldos en bancos e inversiones a corto plazo altamente líquidos, con vencimientos originales de 3 meses o menos.

**Ventas y Costos por Ventas** - Los ingresos por ventas y su costo son reconocidos en resultados en el período en que se realiza la transferencia de dominio de los productos.

**Ingresos** - Los ingresos por servicio técnico son reconocidos en los resultados del año en función a la prestación del servicio.

**Cuentas por Cobrar Comerciales** - Han sido valuadas a su valor nominal, incorporando en caso de corresponder, los intereses devengados al cierre del período según las condiciones de negociación de cada operación. Las cuentas por cobrar incluyen una provisión para reducir su valor al de probable realización. Dicha provisión se constituye en función de un análisis de la probabilidad de recuperación de las cuentas.

**Valuación de Inventarios** - Al costo de adquisición que no excede a los correspondientes valores netos de realización. Las importaciones en tránsito se encuentran registradas a su costo de adquisición.

**Valuación de Equipos** - Al costo de adquisición. El costo de equipos se deprecia de acuerdo con el método de línea recta en función de los años de vida útil estimada 10 y 20 para muebles y enseres, góndolas y perchas y 5 para vehículos.

**Otros Activos** - Corresponden principalmente a derechos de concesión de locales en centros comerciales registrados a su costo de adquisición y adecuaciones en los locales arrendados, los mismos que se amortizan en función a los plazos de concesión y duración de los contratos (25 y 50 años).

**Provisiones para Participación de Empleado e Impuesto a la Renta** - Están constituidas de acuerdo con disposiciones legales a las tasas del 15% para participación de trabajadores y 25% para impuesto a la renta y son registradas en los resultados del año.

**Intereses Ganados y Pagados** - Se llevan a resultados en base a su causación y devengamiento respectivamente.

**Provisiones para Jubilación y desahucio** - Se lleva a resultados, en base al correspondiente cálculo matemático actuarial determinado por un profesional independiente.

**Adopción de las Normas Internacionales de Información Financiera** - Mediante Resoluciones No. 08.G.DCS.010 del 20 de noviembre del 2008 y SC.DS.G.09.006 del 17 de diciembre del 2009, la Superintendencia de Compañías estableció el cronograma de implementación obligatoria de las Normas Internacionales de Información Financiera (NIIF) por parte de las compañías y entes sujetos a su control y vigilancia. De acuerdo con este cronograma Cirkwitos S.A. utilizará las NIIF a partir del 1 de enero del 2011, siendo el 1 de enero del 2010, su fecha de transición.

### **3. CAJA Y EQUIVALENTES DE CAJA**

Un resumen de caja y equivalentes de caja es como sigue:

	... Diciembre 31,...	
	<u>2010</u>	<u>2009</u>
	(en miles de U.S. dólares)	
Caja general	3	3
Inversiones temporales		42
Depósitos en cuentas corrientes locales	<u>71</u>	<u>194</u>
Total	<u>74</u>	<u>239</u>

#### 4. CUENTAS POR COBRAR COMERCIALES

Un resumen de cuentas por cobrar comerciales es como sigue:

	... Diciembre 31 ...	
	<u>2010</u>	<u>2009</u>
	(en miles de U.S. dólares)	
Compañías relacionadas:		
Comohogar S.A. - Tarjeta Radio Shack	217	135
Corporación Favorita C.A.	20	18
Tarjetas de crédito	582	458
Clientes	11	36
Provisión para cuentas dudosas	<u>(6)</u>	<u>(5)</u>
Total	<u>824</u>	<u>642</u>

#### 5. INVENTARIOS

Un resumen de inventarios es como sigue:

	... Diciembre 31 ...	
	<u>2010</u>	<u>2009</u>
	(en miles de U.S. dólares)	
Artículos importados	810	732
Artículos nacionales	11	1
Importaciones en tránsito	<u>697</u>	<u>385</u>
Total	<u>1.518</u>	<u>1.118</u>

#### 6. EQUIPOS

Los movimientos de equipos fueron como sigue:

	<u>2010</u>	<u>2009</u>
	(en miles de U.S. dólares)	
Saldos netos al comienzo del año	243	160
Adquisiciones	215	119
Depreciación	<u>(56)</u>	<u>(36)</u>
Saldos netos al fin del año	<u>402</u>	<u>243</u>

## 7. OTROS ACTIVOS

Un resumen de otros activos es como sigue:

	... Diciembre 31,...	
	<u>2010</u>	<u>2009</u>
	(en miles de U.S. dólares)	
Derechos de concesión	967	817
Mejoras en locales arrendados	802	725
Arriendos y cargos diferidos	400	400
Amortización acumulada	<u>(1,425)</u>	<u>(1,339)</u>
Total	<u>744</u>	<u>603</u>

**Derechos de Concesión** - Constituyen los derechos de concesión de locales en los centros comerciales El Jardín, Mall del Sol, El Condado, Plaza Shopping, Quicentro del Sur y Esmeraldas, los cuales son registrados a su costo de adquisición y se amortizan en función del período de concesión (25 y 50 años).

Los movimientos de otros activos fueron como sigue:

	<u>2010</u>	<u>2009</u>
	(en miles de U.S. dólares)	
Saldos netos al comienzo del año	603	539
Adquisiciones	229	134
Amortización	<u>(88)</u>	<u>(70)</u>
Saldos netos al fin del año	<u>744</u>	<u>603</u>

## 8. CUENTAS POR PAGAR

Un resumen de cuentas por pagar es como sigue:

	... Diciembre 31,...	
	<u>2010</u>	<u>2009</u>
	(en miles de U.S. dólares)	
Compañía relacionada - Comohogar S.A.		12
Proveedores del exterior	<u>1,083</u>	<u>781</u>
Total	<u>1,083</u>	<u>793</u>

## 9. PARTICIPACIÓN A EMPLEADOS

De conformidad con disposiciones legales, los trabajadores tienen derecho a participar en las utilidades de la empresa en un 15% aplicable a las utilidades líquidas o contables. Los movimientos de la provisión para participación a trabajadores fueron como sigue:

	<u>2010</u> (en miles de U.S. dólares)	<u>2009</u> (en miles de U.S. dólares)
Saldos al comienzo del año	74	83
Provisión del año	85	74
Pagos efectuados	<u>(74)</u>	<u>(83)</u>
Saldos al fin del año	<u>85</u>	<u>74</u>

## 10. IMPUESTO A LA RENTA

De conformidad con disposiciones legales, la tarifa para el impuesto a la renta, se calcula en un 25% sobre las utilidades sujetas a distribución y del 15% sobre las utilidades sujetas a capitalización. Hasta el año 2009, los dividendos en efectivo que se declararon o distribuyeron a favor de accionistas nacionales o extranjeros no se encontraban sujetos a retención adicional alguna. A partir del año 2010, los dividendos distribuidos a favor de accionistas personas naturales residentes en el Ecuador y de sociedades domiciliadas en paraísos fiscales, o en jurisdicciones de menor imposición, se encuentran gravados para efectos del impuesto a la renta.

Una reconciliación entre la utilidad según estados financieros y la utilidad gravable, es como sigue:

	<u>2010</u> (en miles de U.S. dólares)	<u>2009</u> (en miles de U.S. dólares)
Utilidad según estados financieros, neta de participación a empleados y bonificación a ejecutivos	455	394
Gastos no deducibles	25	22
Otras partidas conciliatorias	<u>(10)</u>	—
Utilidad gravable	<u>470</u>	<u>416</u>
Impuesto a la renta cargado a resultados	<u>117</u>	<u>104</u>
Anticipo calculado (1)	<u>38</u>	

(1) A partir del año 2010, se debe considerar como impuesto a la renta mínimo el valor del anticipo calculado, el cual resulta de la suma matemática del 0.4% del activo, 0.2% del patrimonio, 0.4% de ingresos gravados y 0.2% de costos y gastos deducibles.

Los movimientos de la provisión para impuesto a la renta fueron como sigue:

	<u>2010</u>	<u>2009</u>
	(en miles de U.S. dólares)	
Saldos al comienzo del año	45	76
Provisión del año	117	104
Pagos efectuados	<u>(91)</u>	<u>(135)</u>
Saldos al fin del año	<u>71</u>	<u>45</u>

Las declaraciones de impuestos han sido revisadas por las autoridades tributarias hasta el año 2006 y están pendientes de revisión las declaraciones de los años 2008 al 2010

**Aspectos Tributarios del Código Orgánico de la Producción** - Con fecha diciembre 29 de 2010 se promulgó en el Suplemento del Registro Oficial No. 351 el Código Orgánico de la Producción, Comercio e Inversiones, el mismo que incluye entre otros aspectos tributarios los siguientes:

- La reducción progresiva en tres puntos porcentuales en la tarifa de impuesto a la renta para sociedades, así tenemos: 24% para el año 2011, 23% para el año 2012 y 22% a partir del año 2013.
- Deducción del 100% adicional para el cálculo de impuesto a la renta de ciertos gastos incurridos por "Medianas Empresas".
- Exoneración de retención en la fuente de impuesto a la renta en pago de intereses de créditos externos otorgados por instituciones financieras.
- La reducción progresiva del porcentaje de retención en la fuente de impuesto a la renta en pagos al exterior conforme la tarifa de impuesto a la renta para sociedades.
- Exoneración del impuesto a la salida de divisas en los pagos de capital e intereses por créditos otorgados por instituciones financieras destinados al financiamiento de inversiones previstas en este Código.

## 11. PROVISIONES PARA JUBILACIÓN Y DESAHUCIO

Un resumen de las provisiones para jubilación y desahucio es como sigue:

	... Diciembre 31...	
	<u>2010</u>	<u>2009</u>
	(en miles de U.S. dólares)	
Jubilación	118	72
Desahucio	<u>60</u>	<u>46</u>
Total	<u>178</u>	<u>118</u>

De acuerdo con disposiciones del Código del Trabajo, los trabajadores que por veinte años o más hubieren prestado sus servicios en forma continuada o interrumpida, tendrán derecho a ser jubilados por sus empleadores sin perjuicio de la jubilación que les corresponde en su condición de afiliados al Instituto Ecuatoriano de Seguridad Social. Al 31 de diciembre del 2010, la Compañía tiene registrada una provisión por dicho concepto sustentada en un estudio actuarial preparado por un profesional independiente, basado en el método prospectivo, de la siguiente manera:

- a. Una reserva por obligaciones adquiridas para atender el pago de 0 trabajadores que al 31 de diciembre del 2010 tenían 20 años o más de trabajo;
- b. Una reserva por el valor actual de las obligaciones futuras para 61 trabajadores que aún no completaban el requisito de tiempo de trabajo.

Para el cálculo, se consideraron una tasa anual de conmutación actuarial del 4% y una tasa de interés de capitalización de reservas del 4%.

Los movimientos de la provisión para jubilación patronal fueron como sigue:

	<u>2010</u>	<u>2009</u>
	(en miles de U.S. dólares)	
Saldos al comienzo del año	72	48
Provisión del año	<u>46</u>	<u>24</u>
Saldos al fin del año	<u>118</u>	<u>72</u>

## 12. PATRIMONIO DE LOS ACCIONISTAS

**Capital Social** - El capital social consiste de 1,100,000 acciones de US\$1 valor nominal unitario (1,100,000 acciones de US\$1 valor nominal en el 2010).

**Reserva de Capital** - Incluye los valores de las cuentas Reserva por Revalorización del Patrimonio y Reexpresión Monetaria originadas en la corrección monetaria del patrimonio y de los activos y pasivos no monetarios de años anteriores, respectivamente, transferidos a esta cuenta. Esta reserva puede ser total o parcialmente capitalizada. El saldo de esta cuenta no es disponible para el pago de dividendos en efectivo.

**Reserva Legal** - La Ley de Compañías requiere que por lo menos el 10% de la utilidad anual sea apropiado como reserva legal hasta que ésta como mínimo alcance el 50% del capital social. Esta reserva no es disponible para el pago de dividendos en efectivo pero puede ser capitalizada en su totalidad.

## 13. TRANSACCIONES SIGNIFICATIVAS CON COMPAÑÍAS RELACIONADAS

Las principales transacciones con compañías relacionadas, se desglosan como sigue:

	<u>2010</u>	<u>2009</u>
	(en miles de U.S. dólares)	
Arriendos pagados	<u>196</u>	<u>151</u>
Servicios pagados	<u>-</u>	<u>21</u>



#### **14. CONTRATO DE EXCLUSIVIDAD**

La Compañía mantiene celebrado un contrato con Radio Shack International de distribución, mediante el cual se le confiere a Cirkwitos S.A. la distribución y venta exclusiva de los productos de Radio Shack International. La Compañía reconoce a Radio Shack International regalías del 3% sobre las ventas netas de dichos productos.

#### **15. EVENTOS SUBSECUENTES**

Entre el 31 de diciembre del 2010 y la fecha de emisión de los estados financieros (Marzo 11, 2011) no se produjeron eventos que en opinión de la Administración pudieran tener un efecto importante sobre los estados financieros adjuntos.

---