

# **Integral Solutions S.A.**

*Estados Financieros por el Año Terminado  
el 31 de Diciembre del 2015 e Informe de  
los Auditores Independientes*

## **INTEGRAL SOLUTIONS S.A.**

### **ESTADOS FINANCIEROS POR EL AÑO TERMINADO EL 31 DE DICIEMBRE DEL 2015**

---

<b><u>Contenido</u></b>	<b><u>Página</u></b>
Informe de los auditores independientes	1
Estado de situación financiera	3
Estado de resultado integral	4
Estado de cambios en el patrimonio	5
Estado de flujos de efectivo	6
Notas a los estados financieros	7

#### Abreviaturas:

NIC	Normas Internacionales de Contabilidad
NIIF	Normas Internacionales de Información Financiera
CINIIF	Interpretaciones del Comité de Normas Internacionales de Información Financiera
US\$	U.S. dólares
IASB	Consejo de Normas Internacionales de Contabilidad
PCGA	Principios de Contabilidad Generalmente Aceptados
IVA	Impuesto al Valor Agregado
OBD	Obligación por Beneficios Definidos

---

## **INFORME DE LOS AUDITORES INDEPENDIENTES**

A los Señores Accionistas de  
Integral Solutions S.A.:

Hemos auditado los estados financieros que se adjuntan de Integral Solutions S.A. que comprenden el estado de situación financiera al 31 de diciembre del 2015 y los correspondientes estados de resultado integral, de cambios en el patrimonio y de flujos de efectivo por el año terminado en esa fecha y un resumen de las políticas contables significativas y otras notas explicativas.

### ***Responsabilidad de la Gerencia por los estados financieros***

La gerencia de la Compañía es responsable de la preparación y presentación razonable de estos estados financieros de acuerdo con Normas Internacionales de Información Financiera - NIIF emitidas por el Consejo de Normas Internacionales de Contabilidad (IASB), y del control interno determinado por la gerencia como necesario para permitir la preparación de los estados financieros libres de errores materiales, debido a fraude o error.

### ***Responsabilidad del auditor***

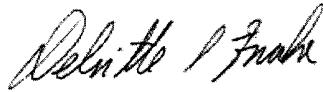
Nuestra responsabilidad es expresar una opinión sobre estos estados financieros basados en nuestra auditoría. Nuestra auditoría fue efectuada de acuerdo con normas internacionales de auditoría. Dichas normas requieren que cumplamos con requerimientos éticos y planifiquemos y realicemos la auditoría para obtener certeza razonable de si los estados financieros están libres de errores materiales.

Una auditoría comprende la realización de procedimientos para obtener evidencia de auditoría sobre los saldos y revelaciones presentadas en los estados financieros. Los procedimientos seleccionados dependen del juicio del auditor, incluyendo la evaluación de los riesgos de error material en los estados financieros debido a fraude o error. Al efectuar esta evaluación de riesgo, el auditor toma en consideración los controles internos relevantes para la preparación y presentación razonable de los estados financieros de la Compañía a fin de diseñar procedimientos de auditoría apropiados a las circunstancias, pero no con el propósito de expresar una opinión sobre la efectividad del control interno de la Compañía. Una auditoría también comprende la evaluación de que las políticas contables utilizadas son apropiadas y de que las estimaciones contables hechas por la gerencia son razonables, así como una evaluación de la presentación general de los estados financieros.

Consideramos que la evidencia de auditoría que hemos obtenido es suficiente y apropiada para proporcionar una base para nuestra opinión de auditoría.

**Opinión**

En nuestra opinión, los referidos estados financieros presentan razonablemente, en todos los aspectos materiales, la posición financiera de Integral Solutions S.A. al 31 de diciembre del 2015, el resultado de sus operaciones y sus flujos de efectivo por el año terminado en esa fecha, de acuerdo con Normas Internacionales de Información Financiera - NIIF emitidas por el Consejo de Normas Internacionales de Contabilidad (IASB).



Quito, abril 18, 2016  
Registro No. 019



Rodrigo Játiva  
Socio  
Licencia No. 25292

**INTEGRAL SOLUTIONS S.A.**

**ESTADO DE SITUACIÓN FINANCIERA  
AL 31 DE DICIEMBRE DEL 2015**

---

<b><u>ACTIVOS</u></b>	<b><u>Notas</u></b>	<b><u>31/12/15</u></b>	<b><u>31/12/14</u></b>
<b>(en miles de U.S. dólares)</b>			
ACTIVOS CORRIENTES:			
Efectivo y bancos	4	450	241
Cuentas por cobrar comerciales y otras cuentas por cobrar	5	113	295
Otros activos financieros	6	560	1,494
Otros activos		<u>7</u>	<u>3</u>
Total activos corrientes		<u>1,130</u>	<u>2,033</u>
ACTIVOS NO CORRIENTES:			
Muebles y equipos	7	148	117
Propiedades de inversión	8	157	164
Activos por impuestos diferidos	9	<u>          </u>	<u>9</u>
Total activos no corrientes		<u>305</u>	<u>290</u>
 TOTAL		 <u>1,435</u>	 <u>2,323</u>

Ver notas a los estados financieros

---

  
Gabriel González  
Gerente General

<b>Notas</b>	<b>31/12/15</b>	<b>31/12/14</b>
	<b>(en miles de U.S. dólares)</b>	

Cuentas por pagar comerciales y otras cuentas por pagar

	15	18
9	97	239

10	<u>217</u>	368
----	------------	-----

329	625
-----	-----

Obligaciones por beneficios definidos y total pasivos no corrientes

11                  257                  224

586 849

## 13


21 21


73 73

755	1,380
-----	-------

849	1,474
-----	-------

1.435                      2.323



  
Mónica Vinueza  
Subgerente de Contabilidad y Finanzas

  
Jaime Guevara  
Contador

**INTEGRAL SOLUTIONS S.A.****ESTADO DE RESULTADO INTEGRAL  
POR EL AÑO TERMINADO EL 31 DE DICIEMBRE DEL 2015**

		Año terminado	
	Notas	31/12/15	31/12/14
		(en miles de U.S. dólares)	
INGRESOS	14	4,672	6,768
Ingresos por inversiones		43	63
Gastos de operación	15	(4,079)	(5,369)
UTILIDAD ANTES DE IMPUESTO A LA RENTA		<u>636</u>	<u>1,462</u>
Menos gasto (ingreso) por impuesto a la renta:	9		
Corriente		157	338
Diferido		<u>9</u>	<u>(9)</u>
Total		<u>166</u>	<u>329</u>
UTILIDAD DEL AÑO		<u>470</u>	<u>1,133</u>
OTRO RESULTADO INTEGRAL:			
<i>Partidas que no se reclasificarán posteriormente a resultados:</i>			
Nuevas mediciones de obligaciones por beneficios Definidos	11	<u>38</u>	<u>6</u>
TOTAL RESULTADO INTEGRAL DEL AÑO		<u>508</u>	<u>1,139</u>

Ver notas a los estados financieros

  
Gabriel Gonzalez  
Gerente General  
Mónica Vinuesa  
Subgerente de  
Contabilidad y Finanzas  
Jaime Guevara  
Contador


- 4 -


**INTEGRAL SOLUTIONS S.A.**


**ESTADO DE CAMBIOS EN EL PATRIMONIO  
POR EL AÑO TERMINADO EL 31 DE DICIEMBRE DEL 2015**

	Capital social	Reserva legal	Distribuidos	Utilidades retenidas		Total
				Reserva de capital	Por adopción de NIIF	
Saldos al 31 de diciembre del 2013	21	73	636	99	125	954
Utilidad del año			1,133			1,133
Otro resultado integral del año			6		6	6
Distribución de dividendos			(619)		(619)	(619)
Saldos al 31 de diciembre del 2014	21	73	1,156	99	125	1,474
Utilidad del año			470			470
Otro resultado integral del año			38		38	38
Distribución de dividendos			(1,133)		(1,133)	(1,133)
Saldos al 31 de diciembre del 2015	21	73	531	99	125	849

Ver notas a los estados financieros

  
Gabriel González  
Gerente General

  
Mónica Vinuesa  
Subgerente de  
Contabilidad y Finanzas

  
Jaime Guevara  
Contador

**INTEGRAL SOLUTIONS S.A.****ESTADO DE FLUJOS DE EFECTIVO  
POR EL AÑO TERMINADO EL 31 DE DICIEMBRE DEL 2015**

**Año terminado**  
**31/12/15    31/12/14**  
**(en miles de U.S. dólares)**

**FLUJOS DE EFECTIVO DE ACTIVIDADES DE OPERACIÓN:**

Recibido de clientes	4,492	6,510
Pagado a proveedores y empleados	(3,493)	(4,117)
Participación a empleados	(258)	(151)
Impuesto a la renta	(306)	(215)
Intereses ganados	<u>43</u>	<u>63</u>
Flujo neto de efectivo proveniente de actividades de operación	<u>478</u>	<u>2,090</u>

**FLUJOS DE EFECTIVO DE (EN) ACTIVIDADES  
DE INVERSIÓN:**

Adquisición de muebles y equipos	(70)	(22)
Incremento de otros activos financieros	(156)	(2,805)
Recuperación de otros activos financieros	<u>1,090</u>	<u>1,854</u>
Flujo neto de efectivo proveniente de (utilizado en) actividades de inversión	<u>864</u>	<u>(973)</u>

**FLUJOS DE EFECTIVO EN ACTIVIDADES  
DE FINANCIAMIENTO:**

Dividendos pagados a los accionistas y flujo neto de efectivo utilizado en actividades de financiamiento	(1,133)	(619)
--	---------	-------


**EFFECTIVO Y BANCOS:**

Incremento (disminución) neta en efectivo y bancos	209	(498)
Saldos al comienzo del año	<u>241</u>	<u>739</u>

**SALDOS AL FIN DEL AÑO**

<u>450</u>	<u>241</u>
------------	------------

Ver notas a los estados financieros

  
Gabriel González  
Gerente General  
Mónica Vinuesa  
Subgerente de  
Contabilidad y Finanzas  
Jaime Guevara  
Contador

## **INTEGRAL SOLUTIONS S.A.**

### **NOTAS A LOS ESTADOS FINANCIEROS POR EL AÑO TERMINADO EL 31 DE DICIEMBRE DEL 2015**

---

#### **1. INFORMACIÓN GENERAL**

Mediante escritura pública celebrada el 20 de diciembre de 1994, Concor S.A. fue constituida en el Ecuador. Mediante escritura pública celebrada el 9 de abril del 2002 Concor S.A. cambia su denominación social a Integral Solutions S.A.. Su actividad principal es la prestación de servicios de cobranza prejudicial y judicial, así como el arrendamiento de bienes inmuebles de su propiedad.

La Compañía presta los servicios de cobranza a Banco Solidario S.A., a quien realiza el servicio de comunicación preventiva de vencimientos y cobranza administrativa o prejudicial y judicial de la cartera de crédito de los segmentos de consumo, microcrédito, tarjetas de crédito y otros productos o tipos de crédito que el Banco conceda a dichos clientes. Dichos ingresos representan el 87% del total.

Al 31 de diciembre del 2015 y 2014, el personal total de la Compañía alcanza 183 y 189 empleados respectivamente.

La información contenida en estos estados financieros es responsabilidad de la administración de la Compañía.

#### **2. POLÍTICAS CONTABLES SIGNIFICATIVAS**

- 2.1 Declaración de cumplimiento** - Los estados financieros han sido preparados de conformidad con las Normas Internacionales de Información Financiera (NIIF) emitidas por el Consejo de Normas Internacionales de Contabilidad (IASB).
- 2.2 Moneda funcional** - La moneda funcional de la Compañía es el Dólar de los Estados Unidos de América (U.S. dólar), el cual es la moneda de circulación en el Ecuador.
- 2.3 Bases de preparación** - Los estados financieros de la Compañía han sido preparados sobre las bases del costo histórico, tal como se explica en las políticas contables incluidas más abajo. El costo histórico está basado generalmente en el valor razonable de la contraprestación entregada a cambio de bienes y servicios.

El valor razonable es el precio que se recibiría por vender un activo o el valor pagado para transferir un pasivo entre participantes de un mercado en la fecha de valoración, independientemente de si ese precio es directamente observable o estimado utilizando otra técnica de valoración. Al estimar el valor razonable de un activo o un pasivo, la Compañía tiene en cuenta las características del activo o pasivo que los participantes del mercado tomarían en cuenta al fijar el precio del activo o pasivo a la fecha de medición. El valor razonable a efectos de medición y/o de revelación en los estados financieros, se determina sobre una base de este tipo, a excepción de las mediciones que tiene algunas similitudes con el valor razonable, pero no son su valor razonable, tal como el valor en uso de la NIC 36.

Adicionalmente, a efectos de información financiera, las mediciones efectuadas a valor razonable se clasifican en el nivel 1, 2 o 3 con base en el grado de importancia de los insumos para la medición del valor razonable en su totalidad, los cuales se describen a continuación:

Nivel 1: Son precios cotizados (sin ajustar) en mercados activos para activos o pasivos idénticos que la entidad puede acceder a la fecha de medición.

Nivel 2: Insumos distintos a los precios cotizados incluidos en el Nivel 1 que sean observables para el activo o pasivo, ya sea directa o indirectamente.

Nivel 3: Insumos son datos no observables para el activo o pasivo.

A continuación se describen las principales políticas contables adoptadas en la preparación de estos estados financieros.

Los importes de las notas a los estados financieros están expresados en miles de U.S. dólares, excepto cuando se especifique lo contrario.

**2.4 Efectivo y bancos** - Representa el efectivo disponible y el saldo en cuentas corrientes en bancos locales.

## **2.5 Muebles y equipos**

**2.5.1 Medición en el momento del reconocimiento** - Las partidas de muebles y equipos se miden inicialmente por su costo.

El costo de muebles y equipos comprende su precio de adquisición más todos los costos directamente relacionados con la ubicación y la puesta en condiciones de funcionamiento.

**2.5.2 Medición posterior al reconocimiento: modelo del costo** - Después del reconocimiento inicial, las muebles y equipos son registradas al costo menos la depreciación acumulada y el importe acumulado de las pérdidas de deterioro de valor.

Los gastos de reparaciones y mantenimientos se imputan a resultados en el período en que se producen.

**2.5.3 Método de depreciación y vidas útiles** - El costo de muebles y equipos se deprecia de acuerdo con el método de línea recta. La vida útil estimada, valor residual y método de depreciación son revisados al final de cada año, siendo el efecto de cualquier cambio en el estimado registrado sobre una base prospectiva.

A continuación se presentan las principales partidas de muebles y equipos y las vidas útiles usadas en el cálculo de la depreciación:

<u>Ítem</u>	<u>Vida útil (en años)</u>
Vehículos	5
Muebles y enseres y equipos de oficina	10
Equipos de computación	3

**2.5.4 Retiro o venta de muebles y equipos** - La utilidad o pérdida que surja del retiro o venta de una partida de muebles y equipos es calculada como la diferencia entre el precio de venta y el valor en libros del activo y reconocida en resultados.

**2.6 Propiedades de inversión** - Son aquellas mantenidas para producir rentas, plusvalías o ambas y se miden inicialmente al costo, incluyendo los costos de la transacción. Las propiedades de la Compañía mantenidas bajo contratos de arrendamiento operativo para ganar renta o plusvalía se contabilizan como propiedades de inversión. Luego del reconocimiento inicial, las propiedades de inversión son registradas al costo menos la depreciación acumulada y el importe acumulado de las pérdidas de deterioro de valor.

La vida útil usada en el cálculo de la depreciación de la propiedad de inversión es de 30 años.

Una propiedad de inversión se da de baja al momento de su disposición o cuando la propiedad de inversión es retirada permanentemente de uso y no se espera recibir beneficios económicos futuros de esa baja. Cualquier ganancia o pérdida que surja de la baja de la propiedad (calculada como la diferencia entre los ingresos por venta netos y el importe en libros del activo) se incluye en los resultados del período en el cual se dio de baja la propiedad.

**2.7 Impuestos** - El gasto por impuesto a la renta representa la suma del impuesto a la renta por pagar corriente y el impuesto diferido.

**2.7.1 Impuesto corriente** - Se basa en la utilidad gravable (tributaria) registrada durante el año. La utilidad gravable difiere de la utilidad contable, debido a las partidas de ingresos o gastos imponibles o deducibles y partidas que no serán gravables o deducibles. El pasivo de la Compañía por concepto del impuesto corriente se calcula utilizando las tasas fiscales aprobadas al final de cada período.

**2.7.2 Impuestos diferidos** - Se reconoce sobre las diferencias temporarias determinadas entre el valor en libros de los activos y pasivos incluidos en los estados financieros y sus bases fiscales. Un pasivo por impuesto diferido se reconoce generalmente para todas las diferencias temporarias imponibles. Un activo por impuesto diferido se reconoce por todas las diferencias temporarias deducibles, en la medida en que resulte probable que la Compañía disponga de utilidades gravables futuras contra las que se podría cargar esas diferencias temporarias deducibles. Estos activos y pasivos no se reconocen si las diferencias temporarias surgen del reconocimiento inicial (distinto al de la combinación de negocios) de otros activos y pasivos en una operación que no afecta la utilidad gravable (tributaria) ni la contable.

El importe en libros de un activo por impuestos diferidos debe someterse a revisión al final de cada período sobre el que se informe y se debe reducir, en la medida que estime probable que no dispondrá de suficiente utilidad gravable (tributaria), en el futuro, como para permitir que se recupere la totalidad o una parte del activo.

Los activos y pasivos por impuestos diferidos se miden empleando las tasas fiscales que se espera sean de aplicación en el período en el que el activo se realice o el pasivo se cancele.

La Compañía compensa activos por impuestos diferidos con pasivos por impuestos diferidos si, y solo si, tiene reconocido legalmente el derecho de compensarlos, frente a

la misma autoridad fiscal, los importes reconocidos en esas partidas y la Compañía tiene la intención de liquidar sus activos y pasivos como netos.

- 2.7.3 Impuestos corrientes y diferidos** - Se reconocen como ingreso o gasto, y son incluidos en el resultado, excepto en la medida en que hayan surgido de una transacción o suceso que se reconoce fuera del resultado ya sea en otro resultado integral o directamente en el patrimonio, en cuyo caso el impuesto también se reconoce fuera del resultado.

## **2.8 Beneficios a empleados**

- 2.8.1 Beneficios definidos: Jubilación patronal y bonificación por desahucio** - El costo de los beneficios definidos (jubilación patronal y bonificación por desahucio) es determinado utilizando el Método de la Unidad de Crédito Proyectada, con valoraciones actuariales realizadas al final de cada período.

Los costos por servicio se reconocen en el resultado del año en el que se generan, así como el interés financiero generado por la obligación de beneficio definido.

Las nuevas mediciones, que comprenden las ganancias y pérdidas actuariales, se reconocen en el estado de situación financiera con cargo o abono a otro resultado integral, en el período en que se producen. El reconocimiento de las ganancias y pérdidas actuariales en otro resultado integral se reflejan inmediatamente en las utilidades retenidas y no son reclasificadas a la utilidad o pérdida del período.

- 2.8.2 Participación a empleados** - La Compañía reconoce un pasivo y un gasto por la participación de los empleados en las utilidades de la Compañía. Este beneficio se calcula a la tasa del 15% de las utilidades líquidas de acuerdo con disposiciones legales.

- 2.9 Arrendamientos** - Se clasifican como financieros cuando los términos del arrendamiento transfieren sustancialmente a los arrendatarios todos los riesgos y beneficios inherentes a la propiedad. Todos los demás arrendamientos se clasifican como operativos.

- 2.9.1 La Compañía como arrendador** - El ingreso por concepto de alquileres bajo arrendamientos operativos se reconoce empleando el método de línea recta durante el plazo correspondiente al arrendamiento.

- 2.9.2 La Compañía como arrendatario** - Los arrendamientos operativos se cargan a resultados empleando el método de línea recta, durante el plazo correspondiente al arrendamiento.

- 2.10 Reconocimiento de ingresos** - Se calculan al valor razonable de la contraprestación cobrada o por cobrar, teniendo en cuenta el importe estimado de cualquier descuento, bonificación o rebaja comercial que la Compañía pueda otorgar.

- 2.10.1 Prestación de servicios** - Se reconocen en el resultado del período en que se presta el servicio por referencia al estado de terminación del contrato.

- 2.10.2 Ingreso por intereses** - Los ingresos por intereses son registrados sobre una base de tiempo, con referencia al capital pendiente y a la tasa de interés efectiva aplicable.

- 2.11 Costos y gastos** - Se registran al costo histórico. Los costos y gastos se reconocen a medida que son incurridos, independientemente de la fecha en que se haya realizado el pago, y se registran en el período en el que se conocen.
- 2.12 Compensación de saldos y transacciones** - Como norma general en los estados financieros no se compensan los activos y pasivos, tampoco los ingresos y gastos, salvo aquellos casos en los que la compensación sea requerida o permitida por alguna norma y esta presentación sea el reflejo de la esencia de la transacción.

Los ingresos y gastos con origen en transacciones que, contractualmente o por una norma legal, contemplan la posibilidad de compensación y la Compañía tiene la intención de liquidar por su importe neto o de realizar el activo y proceder al pago del pasivo de forma simultánea, se presentan netos en resultados.

- 2.13 Activos financieros** - Todos los activos financieros se reconocen y dan de baja a la fecha de negociación cuando se realiza una compra o venta de un activo financiero y son medidos inicialmente al valor razonable, más los costos de la transacción, excepto por aquellos activos financieros clasificados al valor razonable con cambios en resultados, los cuales son inicialmente medidos al valor razonable y cuyos costos de la transacción se reconocen en resultados.

Todos los activos financieros reconocidos son posteriormente medidos en su totalidad al costo amortizado o al valor razonable.

La Compañía clasifica sus activos financieros en las siguientes categorías a valor razonable con cambios en resultados, activos financieros mantenidos hasta su vencimiento, cuentas por cobrar comerciales y otras cuentas por cobrar y activos financieros disponibles para la venta. La clasificación depende del propósito con el que se adquirieron los instrumentos financieros. La administración determina la clasificación de sus instrumentos financieros en el momento del reconocimiento inicial. Al 31 de diciembre del 2015 y 2013, la Compañía mantiene activos financieros mantenidos hasta su vencimiento y cuentas por cobrar comerciales y otras cuentas por cobrar.

Estos activos financieros se presentan en activos no corrientes, excepto aquellos con vencimientos originales inferiores a 12 meses a partir de la fecha del estado de situación financiera, que se clasifican como activos corrientes.

- 2.13.1 Activos financieros mantenidos hasta su vencimiento** - Son activos financieros no derivados con pagos fijos o determinables y vencimiento fijo, que la administración de la Compañía tiene la intención y la capacidad de mantener hasta su vencimiento. Si la Compañía vendiese un importe significativo de los activos financieros mantenidos hasta su vencimiento, la categoría completa se reclasificaría como disponible para la venta.

Estos activos financieros son medidos inicialmente al valor razonable más los costos de transacción. Posteriormente, son medidos al costo amortizado utilizando el método de la tasa de interés efectiva menos cualquier deterioro. La tasa efectiva es la tasa de descuento que iguala exactamente los flujos de efectivo por cobrar o por pagar estimados a lo largo de la vida esperada del instrumento financiero con el valor neto en libros del activo o pasivo financiero sobre el reconocimiento inicial.

**2.13.2 Cuentas por cobrar comerciales y otras cuentas por cobrar** - Son activos financieros no derivados con pagos fijos o determinables, que no cotizan en un mercado activo. Después del reconocimiento inicial, a valor razonable, se miden al costo amortizado utilizando el método de la tasa de interés efectiva, menos cualquier deterioro.

**2.13.3 Activos financieros disponibles para la venta** - Son activos no derivados que se designan en esta categoría o no se clasifican en ninguna de otras categorías.

Estos activos se miden inicialmente al valor razonable más los costos de la transacción. Posteriormente se miden al costo menos cualquier pérdida por deterioro de valor identificada al final de cada período en el que se informe, en razón de que debido a la naturaleza de los activos, la variación en el valor razonable no es significativa.

**2.13.4 Deterioro de activos financieros al costo amortizado** - Los activos financieros que se miden al costo amortizado, son probados por deterioro al final de cada período.

El importe de la pérdida por deterioro del valor para un préstamo medido al costo amortizado es la diferencia entre el importe en libros y los flujos de efectivo estimados futuros, descontados a la tasa de interés efectiva original del activo financiero.

El valor en libros del activo financiero se reduce por la pérdida por deterioro directamente, excepto para las cuentas comerciales por cobrar, donde el importe en libros se reduce a través de una cuenta de provisión. Los cambios en el importe en libros de la cuenta de provisión se reconocen en el estado de resultados.

**2.13.5 Baja de un activo financiero** - La Compañía da de baja un activo financiero únicamente cuando expiren los derechos contractuales sobre los flujos de efectivo del activo financiero, y transfiere de manera sustancial los riesgos y beneficios inherentes a la propiedad del activo financiero. Si la Compañía no transfiere ni retiene sustancialmente todos los riesgos y beneficios inherentes a la propiedad y continúa reteniendo el control del activo transferido, la Compañía reconoce su participación en el activo y la obligación asociada por los valores que tendría que pagar.

**2.14 Pasivos financieros y patrimonio** - Los instrumentos de deuda y patrimonio son clasificados como pasivos financieros o como patrimonio de conformidad con la sustancia del acuerdo contractual.

Los pasivos financieros se clasifican como pasivo corriente a menos que la Compañía tenga derecho incondicional de diferir el pago de la obligación por lo menos 12 meses después de la fecha del estado de situación financiera.

**2.14.1 Cuentas por pagar comerciales y otras cuentas por pagar** - Son pasivos financieros no derivados con pagos fijos o determinables, que no cotizan en un mercado activo.

Después del reconocimiento inicial, a valor razonable, se miden al costo amortizado utilizando el método de la tasa de interés efectiva.

**2.14.2 Baja de un pasivo financiero** - La Compañía da de baja un pasivo financiero si, y solo si, expiran, cancelan o cumplen sus obligaciones.

**2.15 Normas nuevas y revisadas con efecto material sobre los estados financieros** - Las normas nuevas y revisadas emitidas por el Consejo de Normas Internacionales de Contabilidad (IASB), efectivas a partir del 1 de enero del 2015 no tienen efecto en los estados financieros de la Compañía.

**2.16 Normas nuevas y revisadas emitidas pero aún no efectivas** - La Compañía no ha aplicado las siguientes Normas Internacionales de Información Financiera (NIIF) y Normas Internacionales de Contabilidad (NIC) nuevas y revisadas que han sido emitidas pero aún no son efectivas, que permiten aplicación anticipada. Un detalle es como sigue:

<u>NIIF</u>	<u>Título</u>	<u>Efectiva a partir de períodos que inicien en o después de</u>
NIIF 9	Instrumentos financieros	Enero 1, 2018
NIIF 15	Ingresos procedentes de contratos con clientes	Enero 1, 2017
Modificaciones a la NIC 1	Iniciativas de revelación	Enero 1, 2016
Modificaciones a la NIC 16 y la NIC 38	Clarificación de los métodos aceptables de depreciación y amortización	Enero 1, 2016
Modificaciones a las NIIF	Mejoras anuales a las NIIF Ciclo 2012 - 2014	Enero 1, 2016

Se permite la aplicación anticipada de estas normas nuevas y revisadas.

#### **NIIF 9: Instrumentos financieros**

La NIIF 9 emitida en noviembre del 2009, introdujo nuevos requisitos para la clasificación y medición de activos financieros. Esta norma se modificó posteriormente en octubre del 2010 para incluir los requisitos para la clasificación y medición de pasivos financieros, así como su baja en los estados financieros, y en noviembre del 2013, incluyó nuevos requisitos para la contabilidad de cobertura general. En julio del 2014, se emitió otra versión revisada de la NIIF 9, principalmente para incluir lo siguiente:

- Requerimientos de deterioro para activos financieros y,
- Modificaciones limitadas a los requisitos de clasificación y medición al introducir una categoría de medición a “valor razonable con cambios en otro resultado integral”, para ciertos instrumentos deudores simples.

#### Los requisitos claves de la NIIF 9:

- Todos los activos financieros que se clasifican dentro del alcance de la NIC 39 - Instrumentos Financieros, se reconocerán posteriormente a su costo amortizado o valor razonable. Específicamente, los instrumentos de deuda que se mantienen dentro de un modelo de negocio cuyo objetivo sea el de recaudar los flujos de efectivo contractuales, y que tengan flujos de efectivo contractuales que son únicamente pagos de capital e intereses sobre el capital pendiente por lo general se miden al costo amortizado al final de los períodos contables posteriores. Los instrumentos de deuda mantenidos en un modelo de negocio cuyo objetivo se cumpla tanto al recaudar los flujos de efectivo contractuales

como por la venta de activos financieros, y que tengan términos contractuales del activo financiero que dan lugar en fechas específicas a flujos de efectivo que solo constituyen pagos de capital e intereses sobre el importe del principal pendiente, son medidos a valor razonable con cambios en otro resultado integral. Todas las otras inversiones de deuda y de patrimonio se miden a sus valores razonables al final de los períodos contables posteriores. Además, bajo la NIIF 9, las entidades pueden hacer una elección irrevocable para presentar los cambios posteriores en el valor razonable de una inversión de patrimonio (no mantenida para negociar) en otro resultado integral, y solo con el ingreso por dividendos generalmente reconocido en el resultado del período.

- En la medición de los pasivos financieros designados a valor razonable con cambios en resultados, la NIIF 9 requiere que el importe generado por cambio en el valor razonable del pasivo financiero que sea atribuible a cambios en el riesgo de crédito del referido pasivo, se presente en otro resultado integral, a menos que, el reconocimiento de los efectos de los cambios en el riesgo de crédito del pasivo en otro resultado integral genere una asimetría contable en el resultado del período. Los cambios en el valor razonable atribuible al riesgo de crédito de un pasivo financiero no son posteriormente reclasificados al resultado del período. Según la NIC 39, la totalidad del importe del cambio en el valor razonable del pasivo financiero designado a valor razonable con cambios en resultados se presenta en el resultado del período.
- Con respecto al deterioro de activos financieros, la NIIF 9 establece un modelo de deterioro por pérdida crediticia esperada, contrario al modelo de deterioro por pérdida crediticia incurrida, de conformidad con la NIIF 39. El modelo de deterioro por pérdida de crediticia requiere que una entidad contabilice las pérdidas crediticias esperadas y sus cambios en estas pérdidas crediticias esperadas en cada fecha en la que se presente el informe para reflejar los cambios en el riesgo crediticio desde el reconocimiento inicial. En otras palabras, ya no se necesita que ocurra un evento crediticio antes de que se reconozcan las pérdidas crediticias.
- La NIIF 9 mantiene los tres tipos de mecanismos de contabilidad de cobertura, que en la actualidad se establecen en la NIC 39. De conformidad con la NIIF 9, los tipos de transacciones ideales para la contabilidad de cobertura son mucho más flexibles, específicamente, al ampliar los tipos de instrumentos que se clasifican como instrumentos de cobertura y los tipos de componentes de riesgo de partidas no financieras ideales para la contabilidad de cobertura. Además, se ha revisado y reemplazado la prueba de efectividad por el principio de "relación económica". Ya no se requiere de una evaluación retrospectiva para medir la efectividad de la cobertura. También se añadieron requerimientos de revelación mejorados sobre las actividades de gestión de riesgo de una entidad.

La Administración de la Compañía aún no ha determinado el posible impacto sobre los importes reconocidos en los estados financieros adjuntos, en relación con los activos financieros y pasivos financieros, en la aplicación de la NIIF 9.

#### **NIIF 15: Ingresos procedentes de contratos con los clientes**

En mayo del 2014, se emitió la NIIF 15, que establece un modelo extenso y detallado que deben utilizar las entidades en el registro y reconocimiento de ingresos procedentes de contratos con clientes. La NIIF 15 reemplazará el actual lineamiento de reconocimiento de ingresos, incluyendo la NIC 18 Ingresos, la NIC 11 Contratos de Construcción y las interpretaciones respectivas en la fecha en que entre en vigencia.

El principio fundamental de la NIIF 15 es que una entidad debería reconocer el ingreso que representa la transferencia de bienes o servicios establecidos contractualmente a los clientes, en un importe que refleje la contraprestación que la entidad espera recibir a cambio de bienes o servicios. *Específicamente, la norma añade un modelo de 5 pasos para contabilizar el ingreso:*

Paso 1: identificar el contrato con los clientes.

Paso 2: identificar las obligaciones de ejecución en el contrato.

Paso 3: determinar el precio de la transacción.

Paso 4: distribuir el precio de transacción a las obligaciones de ejecución en el contrato.

Paso 5: reconocer el ingreso cuando (o en la medida que) la entidad satisfaga la obligación.

Según la NIIF 15, una entidad contabiliza un ingreso cuando (o en la medida que) se satisfaga una obligación de ejecución, es decir, cuando el “control” de los bienes y servicios relacionados con una obligación de ejecución particular es transferido al cliente. Se han añadido muchos más lineamientos detallados en la NIIF 15 para poder analizar situaciones específicas. Además, la NIIF 15 requiere amplias revelaciones.

La Administración de la Compañía aún no ha determinado el posible impacto sobre los importes reconocidos en los estados financieros adjuntos y sus revelaciones, por la aplicación de la NIIF 15.

#### **Modificaciones a la NIC 1: Iniciativa de revelación**

Las modificaciones a la NIC 1 proporcionan algunas guías sobre cómo aplicar el concepto de materialidad en la práctica. Las modificaciones a la NIC 1 se aplican a partir del 1 de enero del 2016. La Administración de la Compañía no prevé que la aplicación de estas modificaciones en el futuro pueda tener un impacto significativo sobre los estados financieros.

#### **Modificaciones a la NIC 16 y NIC 38: Aclaración de los métodos aceptables de depreciación y amortización**

Las modificaciones a la NIC 16 les prohíben a las entidades utilizar un método de depreciación para partidas de propiedad, planta y equipo basado en el ingreso. Mientras que las modificaciones a la NIC 38 introducen la presunción rebatible de que el ingreso no es un principio apropiado para la amortización de un activo intangible. Esta presunción solo puede ser rebatida en las dos siguientes circunstancias:

- Cuando el activo intangible es expresado como medida de ingreso o;
- Cuando se pueda demostrar que un ingreso y el consumo de beneficios económicos del activo intangible se encuentran estrechamente relacionados.

Las modificaciones se aplican prospectivamente para períodos anuales que comiencen a partir del 1 de enero de 2016 o posteriormente. En la actualidad, la Compañía usa el método de línea recta para la depreciación y amortización de propiedades, planta, equipo y bienes intangibles, respectivamente. La Administración de la Compañía considera que el método de línea recta es el más apropiado para reflejar el consumo de beneficios económicos inherentes a los respectivos activos, por lo tanto, la Administración de la Compañía considera que no existe impacto en los estados financieros por aplicación de estas modificaciones a la NIC 16 y la NIC 38.

## **Mejoras anuales a las NIIF Ciclo 2012 - 2014**

Las mejoras anuales a las NIIF Ciclo 2012-2014 incluyen algunos cambios a varias NIIF que se encuentran resumidas a continuación:

- Las modificaciones de la NIIF 5 aclaran que cuando la entidad reclasifica un activo (o grupo de activos) mantenido para la venta a mantenidos para su distribución a los propietarios (o viceversa), tal cambio se considera como una continuación del plan original de la disposición y por lo tanto, no son aplicables los requerimientos establecidos en la NIIF 5 en relación con el cambio de plan de venta. Las enmiendas también aclaran las guías aplicables cuando se interrumpe la contabilidad de activos mantenidos para la venta.
- Las modificaciones a la NIIF 7 proporcionan una guía adicional para aclarar si un contrato de prestación de servicios corresponde a participación continua en la transferencia de un activo transferido, a efectos de la información a revelar de dicho activo.
- Las modificaciones de la NIC 19 aclaran que la tasa utilizada para descontar las obligaciones por beneficios post-empleo debe determinarse con referencia a la de los rendimientos de mercado sobre bonos corporativos de alta calidad al final del período de reporte. La evaluación de la profundidad de un mercado para bonos corporativos de alta calidad debe ser a nivel de la moneda (es decir, la misma moneda en que los beneficios deben ser pagados). Para las divisas para las que no existe un mercado profundo de tales bonos corporativos de alta calidad, los rendimientos de mercado al final del período, se deben utilizar los rendimientos de mercado de bonos gubernamentales denominados en esa moneda.

La Administración de la Compañía prevé que la aplicación de esta modificación en el futuro no tendría un impacto sobre los importes reconocidos en los estados financieros adjuntos.

## **3. ESTIMACIONES Y JUICIOS CONTABLES CRÍTICOS**

La preparación de los presentes estados financieros en conformidad con NIIF requiere que la Administración realice ciertas estimaciones y establezca algunos supuestos inherentes a la actividad económica de la entidad, con el propósito de determinar la valuación y presentación de algunas partidas que forman parte de los estados financieros. En opinión de la Administración, tales estimaciones y supuestos estuvieron basados en la mejor utilización de la información disponible al momento, los cuales podrían llegar a diferir de sus efectos finales.

A continuación se presentan las estimaciones y juicios contables críticos que la administración de la Compañía ha utilizado en el proceso de aplicación de los criterios contables:

- 3.1 Provisiones para obligaciones por beneficios definidos** - El valor presente de las provisiones para obligaciones por beneficios definidos depende de varios factores que son determinados en función de un cálculo actuarial basados en varios supuestos. Estos supuestos utilizados para determinar el valor presente de estas obligaciones incluye una tasa de descuento. Cualquier cambio en los supuestos impacta en el valor en libros de las provisiones de estos beneficios. El actuario contratado por la Compañía para realizar el cálculo actuarial, utiliza la tasa de descuento, la tasa de mortalidad y de rotación al final de cada año reportados por la administración de la Compañía. La tasa de descuento es la tasa de interés que debe ser

utilizada para determinar el valor presente de los flujos futuros de caja estimados que se espera van a ser requeridos para cumplir con la obligación de estos beneficios.

Las obligaciones por prestaciones definidas de la Compañía se descuentan a una tasa establecida considerando las tasas de mercado al final del período por referencia a los bonos del gobierno.

- 3.2 Estimación de vidas útiles de muebles y equipos** - La estimación de las vidas útiles y el valor residual se efectúan de acuerdo a lo mencionado en la Nota 2.5.3.

#### 4. EFECTIVO Y BANCOS

	<u>31/12/15</u>	<u>31/12/14</u>
Bancos	446	237
Efectivo	<u>4</u>	<u>4</u>
Total	<u>450</u>	<u>241</u>

#### 5. CUENTAS POR COBRAR COMERCIALES Y OTRAS CUENTAS POR COBRAR

	<u>31/12/15</u>	<u>31/12/14</u>
<i>Cuentas por cobrar comerciales:</i>		
Clientes locales y subtotal	34	280
<i>Otras cuentas por cobrar:</i>		
Empleados	78	15
Otros	<u>1</u>	
Subtotal	<u>79</u>	<u>15</u>
Total	<u>113</u>	<u>295</u>

#### 6. OTROS ACTIVOS FINANCIEROS

	<u>31/12/15</u>	<u>31/12/14</u>
Activos financieros mantenidos hasta el vencimiento:		
Certificados de depósito y total (1)	<u>560</u>	<u>1,494</u>

- (1) Al 31 de diciembre del 2015, constituyen certificados de depósito a plazo fijo en bancos locales con vencimientos hasta agosto del 2016 (julio del 2015 para el año 2014) y que devenga una tasa de interés efectiva anual de 5.82% (6.06% anual en el año 2014). Ninguno de estos activos se encuentra vencido o deteriorado.

## 7. MUEBLES Y EQUIPOS

	<u>31/12/15</u>	<u>31/12/14</u>
Costo	359	290
Depreciación acumulada	(211)	(173)
Total	<u>148</u>	<u>117</u>
<i>Clasificación:</i>		
Equipos de oficina	36	43
Equipos de computación	78	29
Muebles y enseres	26	31
Vehículos	<u>8</u>	<u>14</u>
Total	<u>148</u>	<u>117</u>

Los movimientos de muebles y equipos fueron como sigue:

	<u>Equipos de oficina</u>	<u>Equipos de computación</u>	<u>de Muebles y enseres</u>	<u>Vehículos</u>	<u>Total</u>
<i>Costo:</i>					
SalDOS al 31 de diciembre del 2013	82	81	72	36	271
Adquisiciones	6	14	2		22
Ventas / bajas	—	(3)	—	—	(3)
SalDOS al 31 de diciembre del 2014	88	92	74	36	290
Adquisiciones	2	66	2		70
Donaciones	—	(1)	—	—	(1)
SalDOS al 31 de diciembre del 2015	<u>90</u>	<u>157</u>	<u>76</u>	<u>36</u>	<u>359</u>
<i>Depreciación acumulada:</i>					
SalDOS al 31 de diciembre del 2013	(38)	(49)	(35)	(16)	(138)
Gasto por depreciación	(7)	(17)	(8)	(6)	(38)
Ventas / bajas	—	3	—	—	3
SalDOS al 31 de diciembre del 2014	(45)	(63)	(43)	(22)	(173)
Gasto por depreciación	(9)	(17)	(7)	(6)	(39)
Donaciones	—	1	—	—	1
SalDOS al 31 de diciembre del 2015	<u>(54)</u>	<u>(79)</u>	<u>(50)</u>	<u>(28)</u>	<u>(211)</u>
SalDOS netos al 31 de diciembre del 2015	<u>36</u>	<u>78</u>	<u>26</u>	<u>8</u>	<u>148</u>

## 8. PROPIEDADES DE INVERSIÓN

	<u>31/12/15</u>	<u>31/12/14</u>
Costo	189	189
Depreciación acumulada	<u>(32)</u>	<u>(25)</u>
Total	<u>157</u>	<u>164</u>
<i>Clasificación:</i>		
Edificio y total	<u>157</u>	<u>164</u>

Los movimientos de propiedades de inversión fueron como sigue:

	<u>Año terminado</u> <u>31/12/15</u>	<u>31/12/14</u>
Saldos al comienzo del año	164	170
Gasto por depreciación	<u>(7)</u>	<u>(6)</u>
Saldos al fin del año	<u>157</u>	<u>164</u>

## 9. IMPUESTOS

### 9.1 Pasivos del año corriente

	<u>31/12/15</u>	<u>31/12/14</u>
Impuesto a la renta por pagar	55	204
Impuesto al Valor Agregado - IVA por pagar y retenciones	34	16
Retenciones en la fuente de impuesto a la renta por pagar	<u>8</u>	<u>19</u>
Total	<u>97</u>	<u>239</u>

**9.2 Conciliación tributaria - contable del impuesto a la renta corriente** - Una reconciliación entre la utilidad según estados financieros y el gasto por impuesto a la renta corriente, es como sigue:

	Año terminado	
	<u>31/12/15</u>	<u>31/12/14</u>
Utilidad según estados financieros antes de impuesto a la renta	636	1,462
Gastos no deducibles	<u>76</u>	<u>73</u>
Utilidad gravable	<u>712</u>	<u>1,535</u>
Impuesto a la renta causado (1)	<u>157</u>	<u>338</u>
Anticipo calculado (2)	<u>49</u>	<u>43</u>
Impuesto a la renta corriente cargado a resultados	<u>157</u>	<u>338</u>

(1) De conformidad con disposiciones legales, la tarifa para el impuesto a la renta, se calcula en un 22% sobre las utilidades sujetas a distribución.

(2) A partir del año 2010, se debe considerar como impuesto a la renta mínimo el valor del anticipo calculado, el cual resulta de la suma matemática del 0.4% del activo, 0.2% del patrimonio, 0.4% de ingresos gravados y 0.2% de costos y gastos deducibles.

Para el año 2015, la Compañía determinó como anticipo de impuesto a la renta US\$49 (US\$43 en el año 2014); sin embargo, el impuesto a la renta causado del año es de US\$157 (US\$338 en el año 2014). Consecuentemente, la Compañía registró en resultados US\$157 (US\$338 en el año 2014) equivalente al impuesto a la renta causado.

Son susceptibles de revisión por parte de las autoridades tributarias las declaraciones de impuestos de los años 2012 al 2015.

**9.3 Movimiento de la provisión para impuesto a la renta**

	Año terminado	
	<u>31/12/15</u>	<u>31/12/14</u>
Saldos al comienzo del año	204	81
Provisión del año	157	338
Pagos efectuados	<u>(306)</u>	<u>(215)</u>
Saldos al fin del año	<u>55</u>	<u>204</u>

**Pagos efectuados** - Corresponde a retenciones en la fuente y al saldo inicial por pagar.

#### 9.4 *Saldos del impuesto diferido*

	<u>Saldos al comienzo del año</u>	<u>al Reconocido en los resultados</u>	<u>Saldos al fin del año</u>
<b><i>Año 2015</i></b>			
<i>Activos por impuestos diferidos en relación a:</i>			
Provisión de jubilación patronal y total	<u>9</u>	<u>(9)</u>	<u>=</u>
<b><i>Año 2014</i></b>			
<i>Activos por impuestos diferidos en relación a:</i>			
Provisión de jubilación patronal y total	<u>=</u>	<u>9</u>	<u>9</u>

**9.5 Aspectos Tributarios** - El 18 de diciembre de 2015, se emitió la Ley Orgánica de Incentivos para Asociaciones Público-Privadas y la Inversión extranjera, con el objetivo de establecer incentivos para la ejecución de proyectos bajo la modalidad de asociación público privada y establecer incentivos para promover el financiamiento productivo, la inversión nacional y la inversión extranjera, a continuación se detallan ciertos incentivos y reformas de carácter tributario establecidas en dicha Ley:

- Estarán exentos del impuesto a la renta los rendimientos y beneficios obtenidos por depósitos a plazo fijo en instituciones financieras nacionales, así como por inversiones en valores en renta fija que se negocien a través de las bolsas de valores del país o del Registro Especial Bursátil.
- Estarán exentos del impuesto a la salida de divisas los pagos realizados al exterior, por capital e intereses sobre créditos otorgados por instituciones financieras internacionales, o entidades no financieras especializadas calificadas por los entes de control correspondientes en Ecuador, que otorguen financiamiento con un plazo de 360 días y que sean destinados al financiamiento de vivienda, microcrédito o inversiones productivas.

**9.6 Precios de transferencia** - De conformidad con disposiciones legales vigentes, los contribuyentes sujetos al impuesto a la renta que hayan efectuado operaciones con partes relacionadas locales y/o del exterior, dentro de un mismo período fiscal por un importe acumulado superior a US\$15 millones, están obligados a presentar el estudio de Precios de Transferencia que determine si tales operaciones han sido efectuadas a valores de plena competencia. El importe acumulado de las operaciones de la Compañía con partes relacionadas durante el año 2015, no supera el importe acumulado mencionado. En adición, la Compañía se encuentra exenta de presentar un estudio de Precios de Transferencia, en razón de que cumple con los siguientes criterios:

- Tiene un impuesto causado superior al tres por ciento de sus ingresos gravables;
- No realiza operaciones con residentes en paraísos fiscales o regímenes fiscales preferentes.
- No mantiene suscrito con el Estado contrato para la exploración y explotación de recursos no renovables.

## 10. OBLIGACIONES ACUMULADAS

	<u>31/12/15</u>	<u>31/12/14</u>
Participación a empleados	111	258
Beneficios sociales	100	104
Otras provisiones	<u>6</u>	<u>6</u>
Total	<u>217</u>	<u>368</u>

**Participación a empleados** - De conformidad con disposiciones legales, los empleados tienen derecho a participar en las utilidades de la empresa en un 15% aplicable a las utilidades líquidas o contables.

Los movimientos de la provisión para participación a empleados fueron como sigue:

	Año terminado	
	<u>31/12/15</u>	<u>31/12/14</u>
Saldos al comienzo del año	258	151
Provisión del año	111	258
Pagos efectuados	<u>(258)</u>	<u>(151)</u>
Saldos al fin del año	<u>111</u>	<u>258</u>

## 11. OBLIGACIONES POR BENEFICIOS DEFINIDOS

	<u>31/12/15</u>	<u>31/12/14</u>
Jubilación patronal	195	176
Bonificación por desahucio	<u>62</u>	<u>48</u>
Total	<u>257</u>	<u>224</u>

**11.1 Jubilación patronal** - De acuerdo con disposiciones del Código del Trabajo, los empleados que por veinte y cinco años o más hubieren prestado sus servicios en forma continuada o interrumpida, tendrán derecho a ser jubilados por sus empleadores sin perjuicio de la jubilación que les corresponde en su condición de afiliados al Instituto Ecuatoriano de Seguridad Social.

Los movimientos en el valor presente de la obligación de jubilación patronal fueron como sigue:

	Año terminado <u>31/12/15</u>	<u>31/12/14</u>
Saldos al comienzo del año	176	140
Costo del servicio	46	37
Costo por intereses	11	10
Ganancias sobre reducciones	(21)	(16)
Pérdida (ganancia) actuarial	<u>(17)</u>	<u>5</u>
Saldos al fin del año	<u>195</u>	<u>176</u>

**11.2 Bonificación por desahucio** - De acuerdo con disposiciones del Código de Trabajo, en los casos de terminación de la relación laboral por desahucio solicitado por el empleador o por el empleado, la Compañía entregará el 25% de la última remuneración mensual por cada uno de los años de servicio.

Los movimientos en el valor presente de la obligación de bonificación por desahucio fueron como sigue:

	Año terminado <u>31/12/15</u>	<u>31/12/14</u>
Saldos al comienzo del año	48	41
Costo de servicios	23	11
Costo por intereses	3	3
Beneficios pagados	(12)	(12)
Pérdida actuarial		<u>5</u>
Saldos al fin del año	<u>62</u>	<u>48</u>

Los cálculos actuariales del valor presente de la obligación devengada por concepto de beneficios definidos fueron realizados el 31 de diciembre del 2015 y 2014 por un actuario independiente. El valor presente de las obligaciones por concepto de beneficios definidos y los costos del servicio actual y el costo del servicio anterior fueron calculados utilizando el método de la unidad de crédito proyectada. Bajo este método los beneficios definidos deben ser atribuidos al período de servicio del empleado y basados en la fórmula del plan, de tal suerte que se atribuye la misma cantidad de beneficio a cada año de servicio, considerando el uso de hipótesis actuariales para calcular el valor presente de dichos beneficios. Estas hipótesis reflejan el valor de dinero a través del tiempo, el incremento salarial y las probabilidades de pago de estos beneficios.

Las nuevas mediciones (ganancias y pérdidas actuariales) que surjan de los ajustes por la experiencia y cambios en los supuestos actuariales se cargan o abonan a otro resultado integral.

Las hipótesis actuariales significativas utilizadas para la determinación de las obligaciones por beneficios definidos (OBD) son la tasa de descuento, incremento salarial esperado y la mortalidad. El análisis de sensibilidad detallado a continuación se ha desarrollado en base a los cambios razonablemente posibles que se produzcan al final del período de referencia de los respectivos

	<u>Jubilación patronal</u>	<u>Bonificación por desahucio</u>
Variación OBD (tasa de descuento - 0.5%)	26	8
Impacto % en el OBD (tasa de descuento - 0.5%)	13%	13%
Variación OBD (tasa de descuento + 0.5%)	(22)	(7)
Impacto % en el OBD (tasa de descuento + 0.5%)	(12%)	(11%)
Variación OBD (tasa de incremento salarial + 0.5%)	(23)	(7)
Impacto % en el OBD (tasa de incremento salarial + 0.5%)	(12%)	(12%)
Variación OBD (tasa de incremento salarial - 0.5%)	26	8
Impacto % en el OBD (tasa de incremento salarial - 0.5%)	14%	13%

El análisis de sensibilidad presentado anteriormente puede no ser representativo de la variación real en la obligación por beneficios definidos, ya que es poco probable que el cambio en las hipótesis se produzcan en forma aislada unos de otros (algunos de los supuestos pueden ser correlacionados).

Es importante mencionar, que en el análisis de sensibilidad desarrollado, el valor presente de las obligaciones por beneficios definidos se calculó utilizando el método de crédito unitario proyectado, que es el mismo que el aplicado en el cálculo de la obligación por beneficios definidos reconocido en el estado de situación financiera.

Las presunciones principales usadas para propósitos de los cálculos actuariales son las siguientes:

	<u>31/12/15</u> %	<u>31/12/14</u> %
Tasa(s) de descuento	6.31	6.54
Tasa(s) esperada del incremento salarial	3.00	3.00

Los importes reconocidos en el estado de resultado integral respecto a dichos planes de beneficios definidos son los siguientes:

	<u>Año terminado</u> <u>31/12/15</u>	<u>31/12/14</u>
Costo del servicio	69	48
Costo por intereses	<u>14</u>	<u>13</u>
Subtotal costo de beneficios definidos reconocido en resultados	<u>83</u>	<u>61</u>
<i>Nuevas mediciones:</i>		
Ganancia sobre reducciones	(21)	(16)
Pérdidas (ganancias) actuariales	<u>(17)</u>	<u>10</u>
Subtotal costo de beneficios definidos reconocido en otro resultado integral	<u>(38)</u>	<u>(6)</u>
Total	<u>45</u>	<u>55</u>

## 12. INSTRUMENTOS FINANCIEROS

**12.1 Gestión de riesgos financieros** - En el curso normal de sus negocios y actividades de financiamiento, la Compañía está expuesta a distintos riesgos de naturaleza financiera que pueden afectar de manera más o menos significativa al valor económico de sus flujos y activos y, en consecuencia, sus resultados.

La Compañía dispone de una organización y de sistemas de información, administrados por la Subgerencia Administrativa y Finanzas, que permiten identificar dichos riesgos, determinar su magnitud, proponer a la Gerencia General medidas de mitigación, ejecutar dichas medidas y controlar su efectividad.

A continuación se presenta una definición de los riesgos que enfrenta la Compañía, una caracterización y una descripción de las medidas de mitigación actualmente en uso por parte de la Compañía, si es el caso.

**12.1.1 Riesgo en las tasas de interés** - La Compañía no mantiene obligaciones bancarias, por lo que su exposición a este riesgo es mínima.

**12.1.2 Riesgo de crédito** - El riesgo de crédito se refiere al riesgo de que una de las partes incumpla con sus obligaciones contractuales resultando en una pérdida financiera para la Empresa. Es política de la Compañía mantener relaciones comerciales con entidades de comprobada solvencia.

Las cuentas por cobrar están compuestas por clientes de importantes Bancos y Casas comerciales, cuyas obligaciones, por lo general, se cancelan dentro del mismo mes de facturación o máximo en el plazo de 30 a 45 días. La evaluación de crédito continua se realiza sobre la condición financiera de las cuentas por cobrar, con lo cual la Compañía minimiza este riesgo.

**12.1.3 Riesgo de liquidez** - La Compañía ha establecido un marco de trabajo apropiado para la gestión de liquidez de manera que la gerencia pueda manejar los requerimientos de financiamiento a corto, mediano y largo plazo. La Compañía maneja el riesgo de liquidez manteniendo reservas y acceso a préstamos adecuados, monitoreando periódicamente los flujos efectivos proyectados y reales y conciliando los perfiles de vencimiento de los activos y pasivos financieros.

**12.1.4 Riesgo de capital** - La Gerencia gestiona su capital para asegurar que la Compañía a su cargo, estará en capacidad de continuar como empresa en marcha mientras que maximizan el rendimiento a sus accionistas a través de un adecuado control de ingresos y gastos, así como la optimización de los saldos de deuda y patrimonio.

## 12.2 Categorías de instrumentos financieros

	<u>31/12/15</u>	<u>31/12/14</u>
<i>Activos financieros al costo amortizado:</i>		
Efectivo y bancos (Nota 4)	450	241
Cuentas por cobrar comerciales y otras cuentas por cobrar (Nota 5)	113	295
Otros activos financieros (Nota 6)	<u>560</u>	<u>1,494</u>
Total	<u>1,123</u>	<u>2,030</u>
<i>Pasivos financieros al costo amortizado:</i>		
Cuentas por pagar comerciales y otras cuentas por pagar y total	<u>15</u>	<u>18</u>

**12.3 Valor razonable de los instrumentos financieros** - La Administración considera que los importes en libros de los activos y pasivos financieros reconocidos al costo amortizado en los estados financieros se aproximan a su valor razonable.

## 13. PATRIMONIO

**13.1 Capital social** - El capital social autorizado consiste de 21,000 acciones de US\$1.00 valor nominal unitario.

**13.2 Reserva legal** - La Ley de Compañías requiere que por lo menos el 10% de la utilidad anual sea apropiado como reserva legal hasta que ésta como mínimo alcance el 50% del capital social. Esta reserva no es disponible para el pago de dividendos en efectivo pero puede ser capitalizada en su totalidad.

**13.3 Utilidades retenidas** - Un resumen de las utilidades retenidas es como sigue:

	<u>31/12/15</u>	<u>31/12/14</u>
Utilidades retenidas - distribuibles	531	1,156
Resultados acumulados provenientes de la adopción por primera vez de las NIIF	125	125
Reserva según PCGA anteriores:		
Reserva de capital	<u>99</u>	<u>99</u>
Total	<u>755</u>	<u>1,380</u>

Los saldos de las siguientes cuentas surgen de la aplicación por primera vez de las NIIF y de los saldos según PCGA anteriores, los cuales según Resolución emitida por la Superintendencia de Compañías el 14 de octubre del 2011, podrán ser utilizados de la siguiente forma:

**Resultados acumulados por adopción de NIIF** - Incluye los valores resultantes de los ajustes originados en la adopción por primera vez de las NIIF. El saldo sólo podrá ser capitalizado en la parte que exceda al valor de las pérdidas acumuladas y las del último ejercicio económico concluido, si las hubieren; utilizado en absorber pérdidas; o devuelto en el caso de liquidación de la compañía.

**Reservas según PCGA anteriores** - El saldo acreedor de la reserva de capital, según PCGA anteriores, sólo podrá ser capitalizado en la parte que exceda al valor de las pérdidas acumuladas y las del último ejercicio económico concluido, si las hubieren; utilizado en absorber pérdidas; o devuelto en el caso de liquidación de la Compañía.

- 13.4 Dividendos** - El 20 de marzo del 2015, se canceló un dividendo de US\$53.95 por acción (US\$29.48 por acción en el año 2014), equivalente a un dividendo total de US\$1,133 (US\$619 en el año 2014) a los tenedores de acciones ordinarias pagadas totalmente.

A partir del año 2010, los dividendos distribuidos a favor de accionistas personas naturales residentes en el Ecuador y de sociedades domiciliadas en paraísos fiscales, o en jurisdicciones de menor imposición, se encuentran sujetos a retención para efectos del impuesto a la renta.

## 14. INGRESOS

	Año terminado	
	<u>31/12/15</u>	<u>31/12/14</u>
Prestación de servicios	4,633	6,716
Ingresos por arrendamiento de propiedades de inversión	27	46
Otros ingresos	<u>12</u>	<u>6</u>
Total	<u>4,672</u>	<u>6,768</u>

## 15. GASTOS DE OPERACIÓN POR SU NATURALEZA

	Año terminado	
	<u>31/12/15</u>	<u>31/12/14</u>
Gastos de personal	2,468	2,625
Servicios de cobranza	456	862
Servicios de comunicación	102	85
Honorarios profesionales	333	434
Adecuaciones y mantenimiento	236	800
Arrendamientos	171	169
Servicios básicos	119	112
Depreciación	46	44
Otros	<u>148</u>	<u>238</u>
Total	<u>4,079</u>	<u>5,369</u>

### Gastos de personal

	Año terminado	
	<u>31/12/15</u>	<u>31/12/14</u>
Sueldos y salarios	1,508	1,459
Beneficios sociales	303	298
Participación a empleados	111	258
Aportes al IESS	180	177
Beneficios definidos	83	61
Otros gastos de personal	<u>283</u>	<u>372</u>
Total	<u>2,468</u>	<u>2,625</u>

## **16. TRANSACCIONES CON PARTES RELACIONADAS**

### *16.1 Transacciones Comerciales*

	Ingresos servicios <u>2015</u>	<u>2014</u>	por Gastos por honorarios <u>2015</u>	<u>2014</u>
Sicontac Center S.A.	=	=	=	<u>90</u>
Pro-juris Asesoría y Cobranza Legal Sol-Inte- Cob S.A.	=	<u>2</u>	=	<u>25</u>

## **17. COMPROMISOS**

Contratos de prestación de servicios para gestión de cobranza extrajudicial - La Compañía ha suscrito contratos con bancos locales, mediante los cuales se obliga a realizar gestiones de comunicación preventiva de vencimientos a clientes, y cobranza administrativa o prejudicial y judicial de la cartera de crédito de los segmentos de consumo, microcrédito, tarjeta de crédito y otros productos o tipos de crédito que los Bancos concedan a sus clientes.


Premios y descuentos en la gestión de cobranza extrajudicial - El 6 de octubre del 2014, la Compañía suscribió un adendum modificadorio al contrato de prestación de servicios para gestión de cobranza extrajudicial con Banco Solidario S.A., en el cual se establece un método para determinar premios o descuentos sobre los resultados obtenidos en la prestación del servicio en el 2014.

## **18. HECHOS OCURRIDOS DESPUÉS DEL PERÍODO SOBRE EL QUE SE INFORMA**

Entre el 31 de diciembre del 2015 y la fecha de emisión de estos estados financieros (abril 18 del 2016) no se produjeron eventos que en opinión de la Administración pudieran tener un efecto importante sobre los estados financieros adjuntos.

## 19. APROBACIÓN DE LOS ESTADOS FINANCIEROS

Los estados financieros por el año terminado el 31 de diciembre del 2015 han sido aprobados por la Gerencia la Compañía en febrero 3 del 2016 y serán presentados a la Junta de Accionistas para su aprobación. En opinión de la Gerencia la Compañía, los estados financieros serán aprobados por la Junta de Accionistas sin modificaciones.



---

Jaime Rodrigo Guevara Sigcha  
**Reg. No. 17-04269**  
**CONTADOR**