

SR

SERVICIO DE RENTAS INTERNAS
COMPROBANTE ELECTRONICO PARA PAGO

Identificación de pago
Número de Identificación
CEP#(Número de Serie)
Código Impuesto
Impuesto
Tipo de Formulario

Convenio de debito / Declaracion sin pago
1791281926001
870352256846
1021
Renta Sociedades
101

RESUMEN DE DATOS

Razón Social
Periodo Fiscal
Fecha de Declaración
Hora de Declaración
Fecha de Vencimiento
Fecha Máxima de Pago

NEGOCIOS Y COMERCIO NEYCO SA
2009
31/03/2010
07:57:39 AM
12/04/2010
31/03/2010

VALORES A PAGAR

Total Impuesto a Pagar \$ 0.00
Intereses por mora \$ 0.00
Multas \$ 0.00
Total \$ 0.00

FORMAS DE PAGO

Débito Bancario, Efectivo, Cheque \$ 0.00
Compensaciones \$ 0.00
Notas de Crédito Cartulares \$ 0.00
Notas de Crédito Desmaterializadas \$ 0.00

TOTAL A PAGAR \$ 0.00

48707

FORMULARIO DECLARACIÓN DEL IMPUESTO A LA RENTA Y PRESENTACIÓN

101

DE BALANCES FORMULARIO ÚNICO SOCIEDADES Y

No. FORMULARIO

Resolución No.

ESTABLECIMIENTOS PERMANENTES

26390294

NAC-DGER2008-1520

100 IDENTIFICACIÓN DE LA DECLARACIÓN

(O)ORIGINAL - (S)SUSTITUTIVA

031 O

AÑO 102 2009

No. FORMULARIO QUE SUSTITUYE

104

200 IDENTIFICACIÓN DEL SUJETO PASIVO

EXPEDIENTE

203

RUC 201

1791281926001

202

NEGOCIOS Y COMERCIO NEYCO SA

OPERACIONES CON PARTES RELACIONADAS DEL EXTERIOR EN EL EJERCICIO FISCAL (INFORMATIVO)

Activo con partes relacionadas del exterior	011		Ingreso con partes relacionadas del exterior	013	
Pasivo con partes relacionadas del exterior	012		Egreso con partes relacionadas del exterior	014	
TOTAL OPERACIONES CON PARTES RELACIONADAS DEL EXTERIOR (011 + 012 + 013 + 014)				015	

ESTADO DE SITUACIÓN

ESTADO DE RESULTADOS

ACTIVO

INGRESOS

ACTIVO CORRIENTE

Ventas netas locales gravadas con tarifa 12%

601 376,972.62

Caja, bancos

311 131,526.24

Ventas netas locales gravadas con tarifa 0%

602 7,757.39

Inversiones corrientes

312 0

Exportaciones netas

603 0

Cuentas y documentos por cobrar clientes - corriente

Otros ingresos provenientes del exterior

604 0

Relacionados / Locales

313 0

Rendimientos financieros

605 155.82

Relacionados / Del exterior

314 0

Otras rentas gravadas

606 0

No relacionados / Locales

315 65,179.13

Utilidad en venta de activos fijos

607 0

No relacionados / Del exterior

316 0

Dividendos percibidos locales

608 0

Otras cuentas y documentos por cobrar - corriente

Rentas exentas provenientes de aportaciones

609 0

Relacionados / Locales

317 0

De recursos públicos

610 0

Relacionados / Del exterior

318 0

De otras locales

611 0

No relacionados / Locales

319 3,572.78

Del exterior

612 0

No relacionados / Del exterior

320 0

Otras rentas exentas

613 0

(-) Provisión cuentas incobrables

321 0

TOTAL INGRESOS (Sumar del 601 al 613)

699 384,885.83

Crédito tributario a favor del sujeto pasivo (IVA)

323 1,950.33

Crédito tributario a favor del sujeto pasivo (RENTA)

324 17,586.37

Ventas netas de activos fijos (informativo)

691 0

Inventario de materia prima

325 0

Ingresos por reembolso como insumo (informativo)

692 0

Inventario de productos en proceso

326 0

Inventario de suministros y materiales

327 0

Inventario de prod. terminados y mercad. en almacén

328 51,240.59

Mercaderías en tránsito

329 0

Inventario repuestos, herramientas y accesorios

330 0

Inventario inicial de bienes no producidos por

Activos no producidos por el sujeto pasivo

331 0

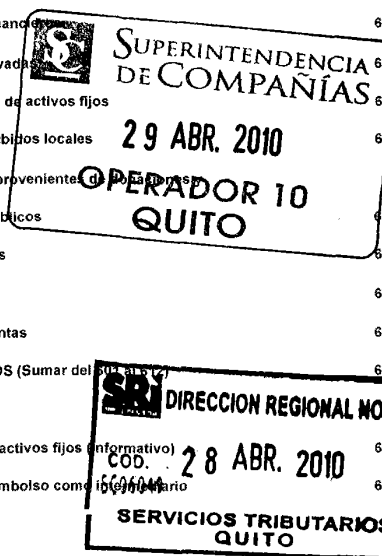
Del sujeto pasivo

704 0


COSTOS Y GASTOS

COSTO


GASTO



Activos pagados por anticipado	331	0	el sujeto pasivo	701	15,907.02	
Otros activos corrientes	332	0	Compras netas locales de bienes no producidos por			
TOTAL ACTIVO CORRIENTE	339	271,055.44	el sujeto pasivo	702	16,246.64	
ACTIVO FIJO			Importaciones de bienes no producidos por			
Inmuebles (excepto terrenos)	341	0	el sujeto pasivo	703	270,921.27	704 0
Naves, aeronaves, barcasas y similares	342	0	(-) Inventario final de bienes no producidos por			
Muebles y enseres	343	1,474.25	el sujeto pasivo	705	51,240.59	
Maquinaria, equipo e instalaciones	344	0	Inventario inicial de materia prima	706	0	
Equipo de computación y software	345	1,014.77	Compras netas locales de materia prima	707	0	
Vehículos, equipo de transporte y camiónero móvil	346	73,323.39	Importaciones de materia prima	708	0	
Otros activos fijos	347	0	(-) Inventario final de materia prima	709	0	
(-) Depreciación acumulada activo fijo	348	44,422.77	Inventario inicial de productos en proceso	710	0	
Terrenos	349	0	(-) Inventario final de productos en proceso	711	0	
Obras en proceso	350	0	Inventario inicial de productos terminados	712	0	
TOTAL ACTIVO FIJOS	369	31,389.64	(-) Inventario final de productos terminados	713	0	
ACTIVO DIFERIDO (INTANGIBLE)			Sueldos, salarios y demás remuneraciones que			
Marcas, patentes, derechos de llave y otros similares	371	0	constituyen materia gravada del IESS	715	0	716 17,666.58
Gastos de organización y constitución	373	0	Beneficios sociales, indemnizaciones y otras remuneraciones			
Gastos de investigación, exploración y similares	375	0	que no constituyen materia gravada del IESS	717	0	718 36,916.06
Otros activos diferidos	377	0	Aporte a la seguridad social (incluye fondo de reserva)	719	0	720 3,732.32
(-) Amortización acumulada	378	0	Honorarios profesionales y dietas	721	0	722 0
TOTAL ACTIVO DIFERIDO	379	0	Honorarios a extranjeros por servicios ocasionales	723	0	724 0
ACTIVO LARGO PLAZO			Arrendamiento de inmuebles	725	0	726 10,823.44
Inversiones largo plazo / Acciones y participaciones	381	0	Mantenimiento y reparaciones	727	0	728 6,594.45
Inversiones largo plazo / Otras	382	0	Combustibles	729	0	730 0
Cuentas y documentos por cobrar - largo plazo			Promoción y publicidad	731	0	732 925.45
Relacionados / Locales	383	0	Suministros y materiales	733	0	734 5,926.66
Relacionados / Del exterior	384	0	Transporte	735	0	736 1,694.63
No relacionados / Locales	385	0	Provisiones / Para jubilación patronal	737	0	738 0
No relacionados / Del exterior	386	0	Provisiones / Para desahucio	739	0	740 0
Otras cuentas y documentos por cobrar - largo plazo			Provisiones / Para cuentas incobrables		742	0
Relacionados / Locales	387	0	Provisiones / Otras provisiones	743	0	744 0
Relacionados / Del exterior	388	0	Arrendamiento mercantil / Local	745	0	746 0
No relacionados / Locales	389	0	Arrendamiento mercantil / Del exterior	747	0	748 0
No relacionados / Del exterior	390	0	Comisiones / Local	749	0	750 0
(-) Provisión cuentas incobrables	391	0	Comisiones / Del exterior	751	0	752 0
Otros activos largo plazo	392	0	Intereses bancarios			
TOTAL ACTIVO LARGO PLAZO	397	0	Local	753	0	754 2,093.76
TOTAL DEL ACTIVO (339 + 369 + 379 + 397)	399	302,445.08	Del exterior	755	0	756 0
PASIVO			Intereses pagados a terceros			
PASIVO CORRIENTE			Relacionados / Local	757	0	758 0
Cuentas y documentos por pagar proveedores - corriente			Relacionados / Del exterior	759	0	760 0
Relacionados / Locales	411	0	No relacionados / Local	761	0	762 0



Relacionados / Del exterior	412	<input type="text" value="0"/>	No relacionados / Del exterior	763	<input type="text" value="0"/>	764	<input type="text" value="0"/>
No relacionados / Locales	413	<input type="text" value="0"/>	Pérdida en venta de activos / Relacionadas	765	<input type="text" value="0"/>	766	<input type="text" value="0"/>
No relacionados / Del exterior	414	<input type="text" value="0"/>	Pérdida en venta de activos / No relacionadas	767	<input type="text" value="0"/>	768	<input type="text" value="0"/>
Obligaciones con instituciones financieras - corriente			Otras pérdidas	769	<input type="text" value="0"/>	770	<input type="text" value="0"/>
Locales	415	<input type="text" value="0"/>	Seguros y reaseguros (primas y cesiones)	771	<input type="text" value="0"/>	772	<input type="text" value="1,476.34"/>
Del exterior	416	<input type="text" value="0"/>	Gastos indirectos asignados desde el exterior				
Préstamos de accionistas / Locales	417	<input type="text" value="273,902.79"/>	por partes relacionadas	773	<input type="text" value="0"/>	774	<input type="text" value="0"/>
Préstamos de accionistas / Del exterior	418	<input type="text" value="0"/>	Gastos de gestión			775	<input type="text" value="4,407.87"/>
Otras cuentas y documentos por pagar - corriente			Impuestos, contribuciones y otros			776	<input type="text" value="4,038.78"/>
Relacionados / Locales	419	<input type="text" value="0"/>	Gastos de viaje	777	<input type="text" value="0"/>	778	<input type="text" value="3,145.2"/>
Relacionados / Del exterior	420	<input type="text" value="0"/>	IVA que se carga al costo o gasto	779	<input type="text" value="0"/>	780	<input type="text" value="1,107.07"/>
No relacionados / Locales	421	<input type="text" value="2,946.02"/>	Depreciación de activos fijos / Acelerada	781	<input type="text" value="0"/>	782	<input type="text" value="0"/>
No relacionados / Del exterior	422	<input type="text" value="0"/>	Depreciación de activos fijos / No acelerada	783	<input type="text" value="0"/>	784	<input type="text" value="8,956.69"/>
Impuesto a la renta por pagar del ejercicio	423	<input type="text" value="3,381.13"/>	Amortizaciones	785	<input type="text" value="0"/>	786	<input type="text" value="0"/>
Participación trabajadores por pagar del ejercicio	424	<input type="text" value="2,386.68"/>	Servicios públicos	787	<input type="text" value="0"/>	788	<input type="text" value="7,635.01"/>
Transferencias casa matriz y sucursales (del exterior)	425	<input type="text" value="0"/>	Pagos por otros servicios	789	<input type="text" value="0"/>	790	<input type="text" value="0"/>
Crédito a mutuo	426	<input type="text" value="0"/>	Pagos por otros bienes	791	<input type="text" value="0"/>	792	<input type="text" value="0"/>
Obligaciones emitidas corto plazo	427	<input type="text" value="0"/>	TOTAL COSTOS	797	<input type="text" value="251,834.34"/>		
Provisiones	428	<input type="text" value="0"/>	TOTAL GASTOS			798	<input type="text" value="117,140.31"/>
TOTAL PASIVO CORRIENTE	439	<input type="text" value="282,616.62"/>	TOTAL COSTOS Y GASTOS (797 + 798)			799	<input type="text" value="368,974.65"/>
PASIVO LARGO PLAZO							
Cuentas y documentos por pagar proveedores - largo plazo			Baja de inventario (informativo)			794	<input type="text" value="0"/>
Relacionados / Locales	441	<input type="text" value="0"/>	Pago por reembolso como reembolsante (informativo)			795	<input type="text" value="0"/>
Relacionados / Del exterior	442	<input type="text" value="0"/>	Pago por reembolso como intermediario (informativo)			796	<input type="text" value="0"/>
No relacionados / Locales	443	<input type="text" value="0"/>					
No relacionados / Del exterior	444	<input type="text" value="0"/>					
Obligaciones con instituciones financieras - largo plazo			CONCILIACIÓN TRIBUTARIA				
Locales	445	<input type="text" value="0"/>					
Del exterior	446	<input type="text" value="0"/>	UTILIDAD DEL EJERCICIO (Si 699 - 799 mayor a 0)			801	<input type="text" value="15,911.18"/>
Préstamos de accionistas / Locales	447	<input type="text" value="0"/>	PERDIDA DEL EJERCICIO (Si 699 - 799 menor a 0)			802	<input type="text" value="0"/>
Préstamos de accionistas / Del exterior	448	<input type="text" value="0"/>	(-) 15% Participación a trabajadores			811	<input type="text" value="2,386.68"/>
Otras cuentas y documentos por pagar - largo plazo			(-) 100% Dividendos percibidos exentos (Campo 608)			812	<input type="text" value="0"/>
Relacionados / Locales	449	<input type="text" value="0"/>	(-) 100% Otras rentas exentas (609+610+611+612)			813	<input type="text" value="0"/>
Relacionados / Del exterior	450	<input type="text" value="0"/>	(+) Gastos no deducibles locales			814	<input type="text" value="0"/>
No relacionados / Locales	451	<input type="text" value="0"/>	(+) Gastos no deducibles del exterior			815	<input type="text" value="0"/>
No relacionados / Del exterior	452	<input type="text" value="0"/>	(+) Gastos incurridos para generar ingresos exentos			816	<input type="text" value="0"/>
Transferencias casa matriz y sucursales (del exterior)	453	<input type="text" value="0"/>	(+) Participación trabajadores a ingresos exentos			817	<input type="text" value="0"/>
Crédito a mutuo	454	<input type="text" value="0"/>	(-) Amortización pérdidas tributarias de años anteriores				
Obligaciones emitidas largo plazo	455	<input type="text" value="0"/>	(-) Deducciones por leyes especiales			819	<input type="text" value="0"/>
Provisiones para jubilación patronal	456	<input type="text" value="0"/>	(+) Ajuste por precios de transferencia			820	<input type="text" value="0"/>
Provisiones para desahucio	457	<input type="text" value="0"/>	(-) Deducción por incremento neto de empleados				
Otras provisiones	458	<input type="text" value="0"/>	(-) Deducción por pago a trabajadores con discapacidad			822	<input type="text" value="0"/>
TOTAL PASIVO LARGO PLAZO	469	<input type="text" value="0"/>					



Pasivos diferidos	479	<input type="text" value="0"/>	UTILIDAD GRAVABLE	829	<input type="text" value="13,524.5"/>
Otros pasivos	489	<input type="text" value="0"/>	PÉRDIDA	839	<input type="text" value="0"/>
TOTAL DEL PASIVO (439 + 469 + 479 + 489)	499	<input type="text" value="282,616.62"/>			
			Utilidad a reinvertir y capitalizar	841	<input type="text" value="0"/>
			Saldo utilidad gravable	842	<input type="text" value="13,524.5"/>
			Total impuesto causado	849	<input type="text" value="3,381.13"/>
			(-) Anticipo pagado	851	<input type="text" value="0"/>
			(-) Retenciones en la fuente realizadas en el ejercicio fiscal	852	<input type="text" value="3,061.78"/>
			(-) Retenciones por dividendos anticipados	853	<input type="text" value="0"/>
			(-) Retenciones por ingresos provenientes del exterior	854	<input type="text" value="0"/>
			(-) Crédito tributario de años anteriores	855	<input type="text" value="14,524.58"/>
			(-) Exoneración por leyes especiales	856	<input type="text" value="0"/>
			IMPUESTO A LA RENTA A PAGAR	859	<input type="text" value="0"/>
			SALDO A FAVOR DEL CONTRIBUYENTE	869	<input type="text" value="14,205.24"/>
			Anticipo próximo año (fórmula)	879	<input type="text" value="3,266.21"/>
				890	<input type="text" value="0"/>

Pago previo (informativo)

DETALLE DE IMPUTACIÓN AL PAGO (Para declaraciones sustitutivas)

Impuesto	897	<input type="text" value="0"/>	Interés	898	<input type="text" value="0"/>	Multa	899	<input type="text" value="0"/>
----------	-----	--------------------------------	---------	-----	--------------------------------	-------	-----	--------------------------------

VALORES A PAGAR Y FORMA DE PAGO (Luego de imputación al pago en declaraciones sustitutivas)

Total impuesto a pagar (859 - 897)	902	<input type="text" value="0"/>
Interés por mora	903	<input type="text" value="0"/>
Multas	904	<input type="text" value="0"/>
TOTAL PAGADO (902 + 903 + 904)	999	<input type="text" value="0"/>

Mediante cheque, débito bancario, efectivo u otras formas de pago

905

Mediante Compensaciones

906

Mediante Notas de Crédito

907

DETALLE DE NOTAS DE CRÉDITO

N/C No.	908	<input type="text" value="0"/>	N/C No.	910	<input type="text" value="0"/>	N/C No.	912	<input type="text" value="0"/>	N/C No.	914	<input type="text" value="0"/>
Valor USD	909	<input type="text" value="0"/>	Valor USD	911	<input type="text" value="0"/>	Valor USD	913	<input type="text" value="0"/>	Valor USD	915	<input type="text" value="0"/>

DETALLE DE COMPENSACIONES

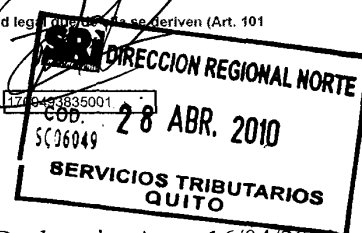
Resolución No.	916	<input type="text" value="0"/>	Resolución No.	918	<input type="text" value="0"/>
Valor USD	917	<input type="text" value="0"/>	Valor USD	919	<input type="text" value="0"/>

Declaro que los datos proporcionados en este documento son exactos y verdaderos, por lo que asumo la responsabilidad legal que de ellos se deriven (Art. 101 de la L.O.R.T.I.)

No. ID REPRESENTANTE LEGAL

198

RUC CONTADOR

199 

48707

FORMA DE PAGO	921 no existe dato
BANCO	922 SERVICIO DE RENTAS INTERNAS

La presente información reposa en la base de datos del SRI, conforme la declaración realizada por el contribuyente

Numero Serial: 870352256846

Fecha Recaudacion: 31/03/2010

