

INTERTEK INTERNATIONAL LIMITED – SUCURSAL ECUADOR

**ESTADOS FINANCIEROS
31 DE DICIEMBRE DEL 2012 y 2011**

(Con el Informe de los Auditores Independientes)

INTERTEK INTERNATIONAL LIMITED - SUCURSAL ECUADOR

Estados Financieros
31 de diciembre del 2012 y 2011

<u>INDICE</u>	<u>Páginas No.</u>
Informe de los Auditores Independientes	3 - 4
Estado de Situación Financiera	5
Estado de Resultados	6
Estado de Cambios en el Patrimonio Neto	7
Estado de Flujos de Efectivo	8
Notas a los Estados Financieros	9 - 41

Abreviaturas usadas:

US\$	-	Dólares de los Estados Unidos de América
NEC	-	Normas Ecuatorianas de Contabilidad
NIC	-	Normas Internacionales de Contabilidad
NIIF	-	Normas Internacionales de Información Financiera
Compañía	-	INTERTEK INTERNATIONAL LIMITED - SUCURSAL ECUADOR
CAE	-	Corporación Aduanera Ecuatoriana
PSI	-	Inspección de pre-embarque (verificación en origen)
CDI	-	Certificados de Inspección (para desaduanizar las mercaderías)
CONCAL	-	Consejo Nacional de la Calidad
SENAE	-	SERVICIO NACIONAL DE ADUANAS DEL ECUADOR
Interoffice	-	Compañía que pertenecen a Intertek International Limited y cuyas oficinas se encuentran ubicadas en otros países, sin ser propiamente relacionadas.

INFORME DE LOS AUDITORES INDEPENDIENTES

Al Accionista y Apoderado de
INTERTEK INTERNATIONAL LIMITED - SUCURSAL ECUADOR
Quito, Ecuador

1. Hemos auditado los estados financieros de **INTERTEK INTERNATIONAL LIMITED - SUCURSAL ECUADOR** (en adelante la Compañía), los cuales comprenden los estados de situación financiera al 31 de diciembre del 2012 y 2011 y los estados conexos de resultados, de cambios en el capital contable y flujos de efectivo correspondientes a los ejercicios terminados en dichas fechas, así como un resumen de las políticas contables significativas y otra información explicativa.

Responsabilidad de la administración en relación con los estados financieros

2. La Administración es responsable de la preparación y presentación razonable de los estados financieros adjuntos de conformidad con las Normas Internacionales de Información Financiera y del control interno que la Administración considere necesario para permitir la preparación de estados financieros libres de desviación material, debido a fraude o error.

Responsabilidad del auditor

3. Nuestra responsabilidad es expresar una opinión sobre los estados financieros adjuntos basada en nuestras auditorías. Hemos llevado a cabo nuestras auditorías de conformidad con las Normas Internacionales de Auditoría. Dichas normas exigen que cumplamos los requerimientos de ética, así como que planifiquemos y ejecutemos la auditoría con el fin de obtener una seguridad razonable sobre si los estados financieros están libres de desviación material.
4. Una auditoría conlleva la aplicación de procedimientos para obtener evidencia de auditoría sobre los importes y la información revelada en los estados financieros. Los procedimientos seleccionados dependen del juicio del auditor, incluyendo la evaluación de los riesgos de desviación material en los estados financieros debido a fraude o error. Al efectuar dichas evaluaciones del riesgo, el auditor tiene en cuenta el control interno relevante para la preparación y presentación razonable por parte de la entidad de los estados financieros, con el fin de diseñar los procedimientos de auditoría que sean adecuados en función de las circunstancias, y no con la finalidad de expresar una opinión sobre la eficacia del control interno de la entidad. Una auditoría también incluye la evaluación de la adecuación de las políticas contables aplicadas y de la razonabilidad de las estimaciones contables realizadas por la administración, así como la evaluación de la presentación de los estados financieros en su conjunto.
5. Consideramos que la evidencia de auditoría que hemos obtenido en nuestra auditoría proporciona una base suficiente y adecuada para nuestra opinión de auditoría.

Opinión

6. En nuestra opinión, los estados financieros presentan razonablemente, en todos los aspectos materiales, la situación financiera de **INTERTEK INTERNATIONAL LIMITED - SUCURSAL ECUADOR** al 31 de diciembre de 2012 y 2011, así como de sus resultados y sus flujos de efectivo correspondientes al ejercicio terminado en dicha fecha, de conformidad con las Normas Internacionales de Información Financiera.


UHY Audit & Advisory Services

UHY Audit & Advisory Services Cía. Ltda.

SC-RNAE No. 643

Febrero 8 del 2013

Guayaquil - Ecuador



Xavier Pino P., Socio

Registro No. 0.10982

INTERTEK INTERNATIONAL LIMITED - SUCURSAL ECUADOR
(Quito - Ecuador)

Estado de Situación Financiera
31 de diciembre del 2012 y 2011
(Expresado en dólares de los Estados Unidos de América)

		<u>NOTAS</u>	<u>2012</u>	<u>2011</u>
<u>Activos</u>				
Activos corrientes:				
Efectivo en caja y bancos	4	US\$	1,166,341	993,776
Inversiones mantenidas hasta el vencimiento	5		266,840	277,777
Deudores comerciales y otras cuentas por cobrar, neto	6		147,257	95,767
Créditos fiscales	7		197,985	201,543
Seguros pagados por anticipado			8,177	8,327
Activos corrientes operaciones discontinuas, netos	19		1,860	1,860
Total activos corrientes			<u>1,788,460</u>	<u>1,579,050</u>
Activos no corrientes:				
Muebles y enseres, vehículos y equipos, netos	8		90,240	136,274
Activos intangibles, netos			-	170
Otros activos amortizables, netos	9		3,143	3,705
Cuentas por cobrar a compañías y partes relacionadas	10		649,574	649,574
Otros activos			<u>7,068</u>	<u>7,268</u>
Total activos		US\$	<u>2,538,485</u>	<u>2,376,041</u>
<u>Pasivos y patrimonio del accionista</u>				
Pasivos corrientes:				
Cuentas por pagar	11	US\$	318,793	397,739
Gastos acumulados	12		95,211	99,418
Pasivos corrientes operaciones discontinuas	19		<u>129,709</u>	<u>129,709</u>
Total pasivos corrientes			<u>543,713</u>	<u>626,866</u>
Pasivos no corrientes:				
Reservas para jubilación patronal y bonificación por desahucio	13		20,038	16,696
Pasivo por impuestos diferidos	17		<u>9,890</u>	<u>15,479</u>
Total pasivos			<u>573,641</u>	<u>659,041</u>
<u>Patrimonio del accionista</u>				
Capital social	14		2,366	2,366
Utilidad retenidas	14		<u>1,962,478</u>	<u>1,714,634</u>
Total patrimonio del accionista			<u>1,964,844</u>	<u>1,717,000</u>
Total pasivos y patrimonio del accionista		US\$	<u>2,538,485</u>	<u>2,376,041</u>


Dr. Fernando Benítez
Apoderado


Ing. Edison Erazo
Gerente Financiero

Las notas explicativas 1 a 22 son parte integrante de los estados financieros


INTERTEK INTERNATIONAL LIMITED - SUCURSAL ECUADOR

Estado de Resultados
Año terminado el 31 de diciembre del 2012 y 2011
(Expresado en dólares de los Estados Unidos de América)

NOTAS

		<u>2012</u>	<u>2011</u>
Ingresos por Servicios, netos:			
Aforo físico en destino	US\$	431,072	846,761
Programa de estándares - INEN e Inspecciones comerciales		<u>1,201,901</u>	<u>927,640</u>
Total	15 US\$	<u>1,632,973</u>	<u>1,774,401</u>
Costo y Gastos de Operación:			
Costos y Gastos de operación	16	<u>1,269,574</u>	<u>1,319,007</u>
Total costos y gastos de operación		<u>1,269,574</u>	<u>1,319,007</u>
Utilidad en operación	US\$	<u>363,399</u>	<u>455,394</u>
Otros ingresos (egresos), neto:			
Otros ingresos (egresos), netos		<u>18,248</u>	<u>2,440</u>
Utilidad antes de la participación de los trabajadores, impuesto a la renta y operaciones discontinuas		381,647	457,834
Participación de trabajadores en las utilidades	17	<u>(57,247)</u>	<u>(68,688)</u>
Utilidad antes del impuesto a la renta y operaciones discontinuas		324,400	389,146
Impuesto a la renta corriente	17	<u>(80,201)</u>	<u>(74,325)</u>
Impuesto a la renta diferido	17	<u>5,589</u>	<u>-</u>
Impuesto a las ganancias		<u>(74,612)</u>	<u>(74,325)</u>
Utilidad antes de operaciones discontinuas		249,788	314,821
Resultados de operaciones discontinuas	19	<u>-</u>	<u>-</u>
Utilidad, neta	US\$	<u>249,788</u>	<u>314,821</u>
Utilidad por acción ordinaria		<u>106</u>	<u>133</u>


Dr. Fernando Benítez
Apoderado



Ing. Edison Erazo
Gerente Financiero


Las notas explicativas 1 a 22 son parte integrante de los estados financieros.

INTERTEK INTERNATIONAL LIMITED - SUCURSAL ECUADOR

Estado de Cambios en el Patrimonio Neto
Años terminados el 31 de diciembre del 2012 y 2011
(Expresado en dólares de los Estados Unidos de América)

	Capital social (nota 14)	Utilidades retenidas				Total utilidades retenidas	Total patrimonio
		Utilidades retenidas	Reserva por revaluación de activos fijos	Adopción por primera vez de las NIIF			
Saldo al 1 de enero del 2011	US\$. 2,366	1,314,089	96,845	(11,380)		1,399,554	1,401,920
Utilidad neta	-	314,821	-	-		314,821	314,821
Ajuste de años anteriores	-	259	-	-		259	259
Saldo al 31 de diciembre 2011	2,366	1,629,169	96,845	(11,380)		1,714,634	1,717,000
Utilidad neta	-	(1,944)	-	-		(1,944)	(1,944)
Ajuste	-	249,788	-	-		249,788	249,788
Saldo al 31 de diciembre 2012	2,366	1,877,013	96,845	(11,380)		1,962,478	1,964,844


Dr. Fernando Benítez
Apoderado



Ing. Edison Enaño
Gerente Financiero


Las notas explicativas 1 a 22 son parte integrante de los estados financieros

INTERTEK INTERNATIONAL LIMITED - SUCURSAL ECUADOR

Estado de Flujos de Efectivo
Año terminado el 31 de diciembre del 2012 y 2011
(Expresado en dólares de los Estados Unidos de América)

	2012	2011
Flujos de efectivo de las actividades de operación:		
Efectivo recibido de clientes	US\$ 1,591,728	1,745,486
Efectivo pagado a proveedores, trabajadores y otros	(1,347,916)	(1,120,161)
Efectivo provisto por las operaciones	243,812	625,325
Impuesto a la renta pagado	(92,213)	(57,689)
Intereses ganados	14,388	6,560
Efectivo neto provisto por las actividades de operación	165,987	474,196
Flujos de efectivo de las actividades de inversión:		
Adiciones de activos fijos	(4,359)	(4,230)
Certificado de depósito bancario	10,937	(16,840)
Efectivo neto provisto (utilizado) por las actividades de inversión	6,578	(21,070)
Aumento neto del efectivo durante el período	172,565	453,126
Efectivo al inicio del período	993,776	540,650
Efectivo al final del período	US\$ 1,166,341	993,776
Conciliación de la utilidad neta con el efectivo neto utilizado en las actividades de operación		
Utilidad Neta por operaciones continuas	US\$ 249,788	314,821
Ajustes para conciliar la utilidad neta con el efectivo neto provisto por las actividades de operación:		
Depreciación de activos fijos	50,393	41,219
Impuestos diferidos	(5,589)	(7,764)
Provisión para cuentas incobrables	1,458	668
Amortización de intangibles y otros activos amortizables	732	946
Ajuste al costo de ventas por reembolso de gastos	-	259
	46,994	35,328
Cambios netos en activos y pasivos:		
(Aumento) en deudores comerciales y otras cuentas por cobrar	(52,948)	(31,510)
Disminución aumento en pagos anticipados	3,558	49,904
Disminución en créditos fiscales	150	-
Disminución (aumento) en otros activos	200	(239)
(Disminución) aumento en cuentas por pagar	(80,890)	78,835
Aumento en provisión para jubilación patronal	3,342	3,955
(Disminución) aumento en gastos acumulados	(4,207)	23,102
	(130,795)	124,047
Efectivo neto provisto por las actividades de operación	US\$ 165,987	474,196


Dr. Fernando Benítez
 Apoderado


Ing. Edison Erazo
 Gerente Financiero

Las notas explicativas 1 a 22 son parte integrante de los estados financieros.