



KPMG del Ecuador Cía. Ltda.
Av. República de El Salvador No. 734 y Portugal
Ap. Postal 17-15-0038B
Quito - Ecuador

Telefax: (593-2) 2450930
(593-2) 2450851
(593-2) 2450356

Informe de los Auditores Independientes

Al Representante Legal
COTECNA INSPECTION S. A. - Sucursal Ecuador:

Hemos efectuado la auditoría de los balances generales adjuntos de Cotecna Inspection S. A. - Sucursal Ecuador al 31 de diciembre del 2005 y 2004, y de los estados conexos de utilidades, de evolución de fondos de capital y de flujos de efectivo por los años que terminaron en esas fechas. Estos estados financieros son responsabilidad de la administración de la Compañía. Nuestra responsabilidad es expresar una opinión sobre estos estados financieros con base en nuestras auditorías.

Efectuamos nuestras auditorías de acuerdo con normas ecuatorianas de auditoría. Esas normas requieren que planifiquemos y realicemos la auditoría para obtener una seguridad razonable acerca de si los estados financieros están libres de errores significativos. Una auditoría incluye examinar, sobre una base selectiva, la evidencia que respalda los montos y las revelaciones en los estados financieros. Una auditoría incluye evaluar tanto los principios de contabilidad utilizados y las estimaciones significativas hechas por la administración, como la presentación en conjunto de los estados financieros. Consideramos que nuestras auditorías ofrecen una base razonable para nuestra opinión.

En nuestra opinión, los estados financieros antes mencionados presentan razonablemente, en todos sus aspectos importantes, la situación financiera de Cotecna Inspection S. A.- Sucursal Ecuador al 31 de diciembre del 2005 y 2004, y los resultados de sus operaciones, los cambios en sus fondos de capital y sus flujos de efectivo por los años que terminaron en esas fechas, de conformidad con las normas ecuatorianas de contabilidad.

SC-RNAE 069

14 de marzo del 2006

Gino A. Eraso, Socio
Registro No. 17121

COTECNA INSPECTION S. A. - SUCURSAL ECUADOR
(Quito - Ecuador)


Balances Generales

31 de diciembre del 2005 y 2004

(Expresado en Dólares de los Estados Unidos de América - US\$)

<u>Activos</u>	<u>2005</u>	<u>2004</u>	<u>Pasivos y Fondos de Capital</u>	<u>2005</u>	<u>2004</u>
Activos circulantes:			Pasivos circulantes:		
Efectivo en caja y bancos	US\$ 301.732	538.156	Sobregiro	US\$ 50.914	36.862
Inversiones a corto plazo (nota 1 - e)	-	500.000	Cuentas por pagar (nota 6)	821.336	1.495.602
Cuentas por cobrar comerciales, neto de provisión para cuentas de dudoso cobro por US\$349.006 en el 2005 y US\$329.664 en el 2004 (nota 2)	2.169.642	2.129.175	Gastos acumulados por pagar (nota 7)	<u>280.443</u>	<u>273.155</u>
Otras cuentas por cobrar (nota 3)	1.678.640	1.180.318	Total pasivos circulantes	1.152.693	1.805.619
Gastos pagados por anticipado	<u>34.231</u>	<u>20.347</u>	Reserva para jubilación patronal y bonificación por desahucio (nota 9)	<u>247.064</u>	<u>185.542</u>
Total activos circulantes	<u>4.184.245</u>	<u>4.387.996</u>	Total pasivos	<u>1.399.757</u>	<u>1.991.161</u>
Muebles, enseres y equipos, neto de depreciación acumulada de US\$664.429 en el 2005 y US\$619.474 en el 2004 (nota 4)	396.851	339.430	Fondos de capital:		
Inversiones a largo plazo (nota 1 - e)	187.501	187.501	Capital asignado	8.604	8.604
Inversiones en valores, neto de reserva para deterioro de US\$27.292 (nota 1 - h)	12.292	12.292	Reserva legal	4.302	4.302
Cargos diferidos, neto de amortización acumulada de US\$29.741 en el 2005 y US\$95.696 en el 2004 (nota 5)	29.029	34.137	Reserva de capital	40.739	40.739
Otros activos	27.836	20.805	Utilidades disponibles	<u>3.384.352</u>	<u>2.917.355</u>
			Total fondos de capital	3.437.997	2.971.000
			Compromisos y contingencias (notas 11 y 12)		
US\$	<u>4.837.754</u>	<u>4.962.161</u>	US\$	<u>4.837.754</u>	<u>4.962.161</u>


Sr. Fernando Vela
Representante Legal


Sra. Romy Vallejo
Contadora General

Véanse las notas que acompañan a los estados financieros.


COTECNA INSPECTION S. A. - SUCURSAL ECUADOR

Estados de Utilidades


Años que terminaron el 31 de diciembre del 2005 y 2004

(Expresado en Dólares de los Estados Unidos de América - US\$)

	<u>2005</u>	<u>2004</u>
Ingresos por servicios prestados (nota 11):		
De inspección en origen	US\$ 21.360.829	19.699.884
De aforo físico	<u>1.122.265</u>	<u>1.175.545</u>
Total ingresos por servicios prestados	22.483.094	20.875.429
Costos de los servicios prestados (nota 10)	15.223.212	14.261.587
Gastos administrativos, generales y de ventas:		
Salarios y beneficios sociales	2.875.313	2.903.881
Asistencia técnica y administración (nota 10)	1.140.000	1.140.000
Asesoría externa	658.377	421.320
Teléfono y correo	307.733	321.830
Alquiler	269.799	285.560
Movilización y viajes	231.558	179.395
Provisión para cuentas de dudoso cobro	66.198	29.090
Depreciación	154.415	128.395
Mantenimiento	69.265	207.669
Amortización	11.371	10.755
Otros gastos generales y administrativos	<u>694.155</u>	<u>245.884</u>
	<u>21.701.396</u>	<u>20.135.366</u>
Utilidad en operaciones	781.698	740.063
Otros ingresos (egresos):		
Intereses ganados	27.132	11.324
Pérdida en venta de muebles, enseres y equipos	(4.519)	(2.989)
Otros	<u>9.932</u>	<u>36.658</u>
Otros ingresos, neto	<u>32.545</u>	<u>44.993</u>
Utilidad antes de la participación de los empleados en las utilidades e impuesto a la renta	814.243	785.056
Participación de los empleados en las utilidades (nota 7)	<u>143.688</u>	<u>121.700</u>
Utilidad antes de impuesto a la renta	670.555	663.356
Impuesto a la renta, estimado (nota 8)	<u>203.558</u>	<u>172.408</u>
Utilidad neta	US\$ <u>466.997</u>	<u>490.948</u>



Sr. Fernando Vela
Representante Legal



Sra. Romy Vallejo
Contadora General

Véanse las notas que acompañan a los estados financieros.



COTECNA INSPECTION S. A. - SUCURSAL ECUADOR

Estados de Evolución de Fondos de Capital

Años que terminaron el 31 de diciembre del 2005 y 2004

(Expresado en Dólares de los Estados Unidos de América – US\$)

	Capital asignado	Reserva legal	Reserva de capital	Utilidades disponibles	Total fondos de capital
Saldos al 31 de diciembre del 2003	US\$ 8.604	4.302	(40.739)	2.507.885	2.480.052
Utilidad neta	-	-	-	490.948	490.948
Transferencia a reserva de capital	-	-	81.478	(81.478)	-
Saldos al 31 de diciembre del 2004	8.604	4.302	40.739	2.917.355	2.971.000
Utilidad neta	-	-	-	466.997	466.997
Saldos al 31 de diciembre del 2005	US\$ <u>8.604</u>	<u>4.302</u>	<u>40.739</u>	<u>3.384.352</u>	<u>3.437.997</u>


Sr. Fernando Vela
Representante Legal
Sra. Romy Valléjo
Contadora General

Véanse las notas que acompañan a los estados financieros.

COTECNA INSPECTION S. A. - SUCURSAL ECUADOR

Estados de Flujos de Efectivo


Años que terminaron el 31 de diciembre del 2005 y 2004

(Expresado en Dólares de los Estados Unidos de América – US\$)

	2005	2004
Flujos de efectivo de las actividades de operación:		
Efectivo recibido de clientes	US\$ 21.926.628	19.989.233
Efectivo pagado a proveedores y empleados	(22.290.400)	(19.014.785)
Impuesto a la renta pagado	(191.218)	(167.000)
Intereses cobrados	<u>27.132</u>	<u>11.325</u>
Efectivo neto (utilizado en) provisto por las actividades de operación	(527.858)	818.773
Flujos de efectivo de las actividades de inversión:		
Adiciones de muebles, enseres y equipos	(224.962)	(135.134)
Producto de la venta de muebles, enseres y equipos	8.607	7.587
Adiciones a cargos diferidos	(6.263)	(2.000)
Disminución (aumento) de inversiones a corto plazo	500.000	(500.000)
Aumento de inversiones en valores a largo plazo	-	(187.501)
Efectivo neto provisto por (utilizado en) las actividades de inversión	<u>277.382</u>	<u>(817.048)</u>
Efectivo provisto por (utilizado en) las actividades de financiamiento:		
Aumento (disminución) en sobregiro bancario	<u>14.052</u>	<u>(47.556)</u>
Disminución neta del efectivo y equivalentes de efectivo	(236.424)	(45.831)
Efectivo y equivalentes de efectivo al inicio del año	<u>538.156</u>	<u>583.987</u>
Efectivo y equivalentes de efectivo al final del año	US\$ <u>301.732</u>	<u>538.156</u>
Conciliación de la utilidad neta al efectivo neto (utilizado en) provisto por las actividades de operación:		
Utilidad neta	US\$ 466.997	490.948
Ajustes por partidas que no proveen efectivo:		
Depreciación de muebles, enseres y equipos	154.415	128.395
Amortización de cargos diferidos	11.371	10.755
Estimación para cuentas de dudoso cobro	66.194	29.090
Pérdida en venta de muebles, enseres y equipos	4.519	2.989
Cambios netos en activos – (aumento) disminución:		
Cuentas por cobrar - comerciales	(106.665)	(375.006)
Préstamo a relacionadas	-	28.402
Otras cuentas por cobrar	(498.322)	(564.170)
Gastos pagados por anticipado	(13.884)	(6.468)
Otros activos	(7.027)	(4.493)
Cambios netos en pasivos – aumento (disminución):		
Cuentas por pagar	(674.266)	913.155
Gastos acumulados por pagar	7.288	110.400
Jubilación patronal y bonificación por desahucio	<u>61.522</u>	<u>54.776</u>
Efectivo neto (utilizado en) provisto por las actividades de operación	US\$ <u>(527.858)</u>	<u>818.773</u>



Sr. Fernando Vela
Representante Legal



Sra. Romy Vallejo
Contadora General

Véanse las notas que acompañan a los estados financieros.

COTECNA INSPECTION S. A. - SUCURSAL ECUADOR

Notas a los Estados Financieros

31 de diciembre del 2005 y 2004

(Expresado en Dólares de los Estados Unidos de América – US\$)

(1) Resumen de Políticas Importantes de Contabilidad

(a) Descripción del Negocio

Cotecna Inspection S. A. - Sucursal Ecuador fue domiciliada en Quito-Ecuador el 23 de agosto de 1994, y sus actividades consisten en la prestación de servicios especializados de inspección, verificación en origen, aforo físico en destino, control y certificación de las importaciones del Ecuador bajo autorización de la Corporación Aduanera Ecuatoriana (véase nota 11). Las tarifas que cobra la Compañía por estos servicios están fijadas en el reglamento emitido para el efecto por la Corporación Aduanera Ecuatoriana – CAE. La Compañía es sucursal de Cotecna Inspection S. A. de Ginebra - Suiza.

(b) Entorno Económico

Con el esquema monetario de dolarización, el alto precio internacional del petróleo y las remesas de los emigrantes, la economía ecuatoriana continúa experimentando estabilidad aunque con desaceleración del crecimiento económico. La inestabilidad política ha impedido la implantación de reformas estructurales necesarias para un crecimiento sustentable por lo que la estabilidad de la economía ecuatoriana continúa dependiendo del precio internacional del petróleo.

(c) Base de Presentación

Los estados financieros se presentan en dólares de los Estados Unidos de América, moneda de medición de la Compañía y de curso legal y de unidad de cuenta del Ecuador desde marzo del 2000.

La Compañía prepara sus estados financieros de acuerdo con las Normas Ecuatorianas de Contabilidad (NEC) emitidas por la Federación Nacional de Contadores del Ecuador, las que han sido adoptadas por la Superintendencia de Compañías del Ecuador. Para aquellas situaciones específicas que no están consideradas en las Normas Ecuatorianas de Contabilidad se siguen las políticas o prácticas establecidas o permitidas por la Superintendencia de Compañías del Ecuador.

(d) Efectivo y Equivalentes de Efectivo

La Compañía para propósitos del estado de flujos de efectivo considera como efectivo y equivalentes de efectivo los saldos de efectivo en caja y bancos y las inversiones temporales con plazos originales menores a 30 días.

(e) Inversiones a Corto Plazo y Largo Plazo

Las inversiones a corto y largo plazo corresponden a certificados de depósito a plazo, los cuales están contabilizados al costo, el que se aproxima al valor del mercado. Al 31 de diciembre del 2005 las inversiones a largo plazo (corto y largo plazo en el 2004) generan el 4,5% de interés anual (3,25% y 4,5% de interés anual, respectivamente en el 2004), y tienen plazo de hasta 365 días (60 días y 395 días, respectivamente, en el 2004). Las inversiones son colaterales de una garantía de US\$250.000 (dos garantías en el 2004 de US\$1.000.000 y US\$250.000) entregada por la Compañía para el fiel cumplimiento de los servicios de inspección y verificación (véase nota 11).

(Continúa)

COTECNA INSPECTION S. A. - SUCURSAL ECUADOR

Notas a los Estados Financieros

(Expresado en Dólares de los Estados Unidos de América – US\$)

(f) Estimación para Cuentas de Dudoso Cobro

La Compañía establece con cargo a resultados una provisión para cubrir posibles pérdidas que pueden llegar a producirse en la recuperación de las cuentas por cobrar en base a un análisis de la antigüedad de las cuentas por cobrar; y se disminuye por los castigos de las cuentas consideradas irre recuperables.

(g) Muebles, Enseres y Equipos

Los muebles, enseres y equipos están registrados al costo (en una base que se aproxima al costo histórico medido en dólares aquellos adquiridos hasta marzo del 2000). Los muebles, enseres y equipos se deprecian utilizando el método de línea recta, en base a la vida útil estimada, según los siguientes porcentajes anuales:

Muebles y enseres	10%
Equipos de oficina	10%
Equipos de computación	33%
Vehículos	20%
Adecuaciones	<u>10% y 20%</u>

(h) Inversiones en Valores

Corresponden a certificados de depósitos reprogramados y depósitos retenidos en bancos cerrados. Están registrados a su valor nominal y se presentan neto de la reserva para deterioro, en base al valor de mercado estimado por la administración.

(i) Cargos Diferidos

Los cargos diferidos corresponden principalmente a programas de computación y gastos preoperacionales que se amortizan en base al método de línea recta a razón de una tasa del 20% anual.

(j) Reserva para Jubilación Patronal y Bonificación por Desahucio

El Código del Trabajo de la República del Ecuador establece la obligación por parte de los empleadores de conceder el beneficio de jubilación patronal a todos aquellos empleados que hayan cumplido un tiempo mínimo de servicio de 25 años en una misma institución. También dicho Código establece que en aquellos casos en que la relación laboral termine por desahucio, el empleador deberá reconocer al empleado una bonificación por desahucio equivalente al 25% de su último salario multiplicado por el número de años de servicio.

El costo del beneficio por jubilación patronal y la bonificación por desahucio es registrado mediante la constitución de una provisión que es llevada a gastos del ejercicio, en base al cálculo actuarial realizado por un especialista independiente.

(k) Reconocimiento de Ingresos y Gastos

De conformidad con las disposiciones contenidas en la Ley de Régimen Tributario Interno, la Sucursal factura a los importadores ecuatorianos los servicios de inspección en origen; por consiguiente los ingresos y costos de tales servicios se incluyen en los estados financieros adjuntos.

(Continúa)

COTECNA INSPECTION S. A. - SUCURSAL ECUADOR

Notas a los Estados Financieros

(Expresado en Dólares de los Estados Unidos de América – US\$)

Los ingresos por servicios de inspección en origen y aforo físico se reconocen en el estado de utilidades cuando el servicio ha sido prestado y no subsisten incertidumbres significativas relativas a la recuperación de la consideración adeudada o de los costos asociados al servicio. Los gastos se reconocen por el método de causación.

(I) Uso de Estimaciones

La preparación de los estados financieros de acuerdo con las normas ecuatorianas de contabilidad requiere que la Administración de la Sucursal realice estimaciones y supuestos que afectan los saldos reportados de activos y pasivos y revelación de contingentes a la fecha de los estados financieros. Los resultados reales podrían diferir de aquellas estimaciones y tales diferencias eventualmente podrían ser significativas.

(2) Estimación para Cuentas de Dudoso Cobro

El movimiento de la estimación para cuentas de dudoso cobro por los años que terminaron el 31 de diciembre del 2005 y 2004 es como sigue:

	<u>2005</u>	<u>2004</u>
Saldo al inicio del año	US\$ 329.664	365.462
Provisión cargada al gasto	66.194	29.090
Castigos	<u>(46.852)</u>	<u>(64.888)</u>
Saldo al final del año	US\$ <u>349.006</u>	<u>329.664</u>

(3) Otras Cuentas por Cobrar

Un detalle de las otras cuentas por cobrar al 31 de diciembre del 2005 y 2004 es el siguiente:

	<u>2005</u>	<u>2004</u>
Compañías relacionadas (nota 10)	US\$ 1.457.250	874.093
Anticipos a proveedores	23.174	14.964
Impuesto a la renta	114.648	114.648
Impuesto al valor agregado – IVA	16.803	5.129
Funcionarios y empleados	4.540	13.576
Otras	<u>62.225</u>	<u>157.908</u>
	US\$ <u>1.678.640</u>	<u>1.180.318</u>

El saldo de la cuenta por cobrar - impuesto a la renta corresponde a las retenciones efectuadas por terceros a la Compañía en el año 2003. De acuerdo a las disposiciones tributarias vigentes, el exceso de retenciones en la fuente sobre el impuesto a la renta causado es recuperable previa la presentación del respectivo reclamo.

(4) Muebles, Enseres y Equipos

Un detalle y movimiento de los muebles, enseres y equipos al y por los años que terminaron el 31 de diciembre del 2005 y 2004 es como sigue:

COTECNA INSPECTION S. A. - SUCURSAL ECUADOR

Notas a los Estados Financieros

(Expresado en Dólares de los Estados Unidos de América – US\$)

		Saldo al 31 de diciembre del 2003	Adiciones	Ventas y bajas	Saldo al 31 de diciembre del 2004	Adiciones	Ventas y bajas	Saldo al 31 de diciembre del 2005
Muebles y enseres	US\$	113.051	3.300	(1.479)	114.872	1.761	(10.486)	106.147
Equipos de oficina		155.790	3.688	(8.093)	151.385	3.202	(14.582)	140.005
Equipos de computación		425.959	117.460	(13.785)	529.634	82.786	(66.754)	545.666
Vehículos		46.634	-	-	46.634	-	-	46.634
Adecuaciones		<u>109.658</u>	<u>10.687</u>	<u>(3.966)</u>	<u>116.379</u>	<u>137.213</u>	<u>(30.763)</u>	<u>222.828</u>
		851.092	135.134	(27.323)	958.904	224.962	(122.585)	1.061.280
Depreciación acumulada		<u>(507.826)</u>	<u>(128.395)</u>	<u>16.747</u>	<u>(619.474)</u>	<u>(154.415)</u>	<u>109.460</u>	<u>(664.429)</u>
	US\$	<u>343.266</u>	<u>6.739</u>	<u>(10.576)</u>	<u>339.430</u>	<u>70.547</u>	<u>(13.125)</u>	<u>396.851</u>

(Continúa)

COTECNA INSPECTION S. A. - SUCURSAL ECUADOR

Notas a los Estados Financieros

(Expresado en Dólares de los Estados Unidos de América – US\$)

(5) Cargos Diferidos

Un detalle y movimiento de los cargos diferidos al y por los años que terminaron el 31 de diciembre del 2005 y 2004 es el siguiente:

	Saldo al 31 de diciembre del 2003	Adiciones	Saldo al 31 de diciembre del 2004	Adiciones	Bajas	Saldo al 31 de diciembre del 2005
Gastos preoperacionales	US\$ 53.726	-	53.726	-	(53.726)	-
Programas de computación	<u>74.107</u>	<u>2.000</u>	<u>76.107</u>	<u>6.264</u>	<u>(23.601)</u>	<u>58.770</u>
	127.833	2.000	129.833	6.264	(77.327)	58.770
Menos amortización acumulada	<u>84.942</u>	<u>10.755</u>	<u>95.696</u>	<u>11.371</u>	<u>77.327</u>	<u>29.741</u>
	US\$ <u>42.891</u>	<u>8.755</u>	<u>34.137</u>	<u>5.107</u>	<u>-</u>	<u>29.029</u>

(6) Cuentas por Pagar

El siguiente es un resumen de las cuentas por pagar al 31 de diciembre del 2005 y 2004:

	2005	2004
Compañías relacionadas (nota 10)	US\$ 7.787	807.514
Retenciones de impuesto a la renta e IVA	256.352	269.426
Impuesto a la renta por pagar (nota 8)	17.748	5.408
Anticipos de clientes	357.361	370.037
Proveedores	7.002	816
Depósitos de clientes por liquidar	121.514	-
Instituto Ecuatoriano de Seguridad Social – IESS	41.132	42.401
Otras	<u>12.440</u>	<u>-</u>
	US\$ <u>821.336</u>	<u>1.495.602</u>

Los anticipos de clientes constituyen valores recibidos por los servicios de verificación a ser prestados.

(7) Gastos Acumulados por Pagar

El siguiente es un resumen de los gastos acumulados por pagar al 31 de diciembre del 2005 y 2004:

	2005	2004
Beneficios sociales	US\$ 116.268	88.479
Participación de los empleados en las utilidades	143.688	121.700
Comisiones por pagar	-	43.907
Liquidaciones por pagar	20.487	-
Otras	<u>-</u>	<u>19.069</u>
	US\$ <u>280.443</u>	<u>273.155</u>

(Continúa)

COTECNA INSPECTION S. A. - SUCURSAL ECUADOR

Notas a los Estados Financieros

(Expresado en Dólares de los Estados Unidos de América – US\$)

De acuerdo al Código del Trabajo, la Sucursal debe distribuir entre sus empleados el 15% de la utilidad antes del impuesto a la renta. El gasto de participación de empleados en las utilidades de US\$143.688 en el 2005 y US\$121.700 en el 2004 difiere de aquel que resultaría de aplicar la tasa del 15% a la utilidad antes de la participación de los empleados en las utilidades e impuesto a la renta, debido a ciertos gastos no deducibles para este propósito.

(8) Impuesto a la Renta

El gasto del impuesto a la renta difiere del que resultaría de aplicar la tasa impositiva corporativa ecuatoriana del 25% de impuesto a la utilidad antes de impuesto a la renta después del 15% de participación de los trabajadores, debido principalmente a lo siguiente:

		<u>2005</u>	<u>2004</u>
Utilidad antes de impuesto a la renta	US\$	670.555	663.356
Más gastos no deducibles		<u>143.678</u>	<u>26.276</u>
Utilidad gravable	US\$	<u>814.233</u>	<u>689.632</u>
Impuesto a la renta, estimado	US\$	<u>203.558</u>	<u>172.408</u>
Tasa impositiva efectiva		<u>30.36%</u>	<u>25.99%</u>

El movimiento de la cuenta por pagar - impuesto a la renta por los años que terminaron el 31 de diciembre del 2005 y 2004 es el siguiente:

		<u>2005</u>	<u>2004</u>
Saldos al inicio del año	US\$	5.408	-
Impuesto a la renta del año		<u>203.558</u>	<u>172.408</u>
		208.966	172.408
Menos:			
Pago del impuesto a la renta del año anterior		5.408	-
Impuestos retenidos por terceros		<u>185.810</u>	<u>167.000</u>
		<u>191.218</u>	<u>167.000</u>
Saldos al final del año	US\$	<u>17.748</u>	<u>5.408</u>

De acuerdo a las disposiciones tributarias vigentes para el 2005, la Compañía debe presentar al Servicio de Rentas Internas un Informe Integral de Precios de Transferencia en orden a validar que las transacciones con compañías relacionadas del exterior se realizaron en términos de libre competencia. La Compañía dispone de un borrador del informe de precios de transferencia preparado por un profesional independiente y ha estimado el impuesto a la renta considerando los efectos determinados en dicho estudio.

Al 31 de diciembre del 2005 se encuentran pendientes de revisión por parte de las autoridades tributarias las declaraciones de impuesto a la renta correspondientes a los ejercicios impositivos del 2002 al 2005.

(Continúa)

COTECNA INSPECTION S. A. - SUCURSAL ECUADOR

Notas a los Estados Financieros

(Expresado en Dólares de los Estados Unidos de América – US\$)

(9) Reserva para Jubilación Patronal y Bonificación por Desahucio

El movimiento de la reserva para jubilación patronal y bonificación por desahucio por los años que terminaron el 31 de diciembre del 2005 y 2004 es como sigue:

		<u>Jubilación patronal</u>	<u>Bonificación por desahucio</u>	<u>Total</u>
Saldo al 31 de diciembre del 2003	US\$	93.885	36.881	130.766
Provisión cargada al gasto		<u>37.957</u>	<u>16.819</u>	<u>54.776</u>
Saldo al 31 de diciembre del 2004		131.842	53.700	185.542
Provisión cargada al gasto		<u>51.500</u>	<u>10.022</u>	<u>61.522</u>
Saldo al 31 de diciembre del 2005	US\$	<u>183.342</u>	<u>63.722</u>	<u>247.064</u>

Como se explica en la nota 1 (j), todos aquellos empleados que cumplieren 25 años de servicio para una misma compañía tienen derecho a jubilación patronal. La Sucursal acumula este beneficio en base a estudios anuales elaborados por una firma de actuarios consultores. Según se indica en los estudios actuariales, el método actuarial utilizado es el de "Costeo de Crédito Unitario Proyectado" y las provisiones del plan consideran la remuneración del empleado y demás parámetros establecidos en el Código del Trabajo, con un mínimo para la cuantificación de la pensión vitalicia mensual de US\$20 si el trabajador es beneficiario de la jubilación del Instituto Ecuatoriano de Seguridad Social - IESS y de US\$30 si sólo tiene derecho a la jubilación patronal y un máximo igual al salario básico unificado, de acuerdo a la reforma introducida en la Ley 2001-42 del 2 de julio del 2001; 25 años mínimo de servicio, y las tablas de actividad y mortalidad ecuatoriana. De acuerdo a los estudios actuariales contratados por la Compañía, el valor presente de la reserva matemática actuarial de jubilación patronal al 31 de diciembre del 2005 y 2004 ascienden a US\$183.342 y US\$131.842, respectivamente. La Sucursal no tiene empleados con derechos adquiridos de jubilación patronal.

Los supuestos utilizados en el estudio actuarial del año 2005 y 2004 fueron:

	<u>2005</u>	<u>2004</u>
Tasa de interés actuarial	4,00%	4,00%
Tasa de crecimiento del salario	<u>2,40%</u>	<u>3,55%</u>

Los cambios en las tasas antes mencionados pueden tener un efecto importante en los montos reportados. La Sucursal controla este riesgo actualizando la valuación actuarial cada año.

(10) Saldos y Transacciones con Compañías Relacionadas

La Sucursal mantiene suscrito un contrato de asistencia técnica y administración con Cotecna Inspection S. A. de Ginebra – Suiza (Casa Matriz), el cual establece el pago de honorarios que corresponden a US\$95.000 mensuales, de acuerdo a lo establecido en el contrato de asistencia técnica suscrito entre la Sucursal y su casa matriz. El gasto por este concepto por el año 2005 y 2004 es de US\$1.140.000 en cada año.

La Sucursal mantiene suscrito un acuerdo de asistencia técnica y administrativa con Cotecna Quality Resources S. A., el cual establece el pago de un honorario anual de común acuerdo. El gasto por este concepto al 31 de diciembre del 2005 y 2004 es de US\$12.726 y US\$10.500, respectivamente.

(Continúa)

COTECNA INSPECTION S. A. - SUCURSAL ECUADOR

Notas a los Estados Financieros

(Expresado en Dólares de los Estados Unidos de América – US\$)

El 29 de abril de 1999 mediante Ley No. 99-24 (Ley para la Reforma de las Finanzas Públicas) se estableció que los pagos que los importadores realicen a las sociedades que tengan escritos con el Estado contratos de inspección, verificación, aforo, control y certificación de importaciones, sea que efectúen este tipo de actividades en el lugar de origen o procedencia de las mercaderías o en el de destino, requerirán necesariamente de facturas emitidas en el Ecuador por dichas sociedades, pudiendo deducir los costos incurridos fuera del país con motivo de la obtención de estos ingresos, previa certificación documentada de empresas auditoras externas que tengan representación en el país. En los años que terminaron el 31 de diciembre del 2005 y 2004 los costos de de inspección en origen cargados a la Sucursal por las diferentes compañías relacionadas que realizaron el servicio ascienden a US\$15.174.964 y US\$14.261.587, respectivamente. Los precios de estas transacciones son establecidas por casa matriz de acuerdo a la política de ésta.

En el año que terminó el 31 de diciembre del 2005 la Sucursal recibió también servicios de inspección en aforo por US\$31.797 y de capacitación al personal por US\$16.451 de sus relacionadas locales Cotecna del Ecuador S. A. y Cotecna Quality Resources, respectivamente. Los saldos de cuentas por cobrar y por pagar al 31 de diciembre del 2005 y 2004 con compañías relacionadas que resultan de las transacciones antes indicadas son los siguientes:

		<u>2005</u>	<u>2004</u>
Balance general:			
Activos - cuentas por cobrar - otras			
Cotecna Inspection S. A de Ginebra - Casa Matriz	US\$	<u>1.457.250</u>	<u>874.093</u>
Pasivos - cuentas por pagar:			
Cotecna Inspection S. A. de Ginebra - Casa Matriz	US\$	<u>7.787</u>	<u>807.514</u>

Las otras cuentas por cobrar – compañías relacionadas corresponden a los anticipos por concepto del servicio de verificación prestado por la casa matriz y son como sigue:

(11) Compromisos

La Sucursal tiene los siguientes compromisos con el Estado Ecuatoriano:

- Servicios de Inspección y Verificación en Origen

La Sucursal mediante Resolución de la Corporación Aduanera Ecuatoriana - CAE No.16-2005-R6 del 10 de noviembre del 2005 obtuvo del Estado Ecuatoriano la calificación y autorización para continuar con la prestación de servicios especializados de inspección, verificación en origen o procedencia, control y certificación de las importaciones del Ecuador, por un período de 4 años. La Sucursal mantiene una garantía por US\$1.000.000 a favor de la Corporación Aduanera Ecuatoriana – CAE avalada por el Banco del Pichincha C. A., cuyo vencimiento es en octubre 19 del 2006, para garantizar el fiel cumplimiento de las disposiciones establecidas por dicho organismo, por la prestación de estos servicios.

- Servicios Especializados de Aforo Físico

La Sucursal ha suscrito con el Estado Ecuatoriano un contrato para la prestación de servicios especializados de aforo físico de las mercaderías que se importan, el cual venció en diciembre 31 de 1998 y se encuentra en plazo prorrogado. La Sucursal ha entregado una garantía de US\$ 250.000 para asegurar el fiel cumplimiento del contrato.

(Continúa)

COTECNA INSPECTION S. A. - SUCURSAL ECUADOR

Notas a los Estados Financieros

(Expresado en Dólares de los Estados Unidos de América – US\$)

Las tarifas que cobra la Compañía por estos servicios y la forma de pago está fijada en el reglamento emitido para el efecto por la Corporación Aduanera Ecuatoriana - CAE.

Los pagos mínimos futuros del contrato de arriendo

- La Sucursal arrienda locales donde funcionan sus oficinas administrativas bajo contrato de arrendamiento con duración de hasta tres años plazo, renovables previo acuerdo de las partes. El gasto por concepto de arrendamiento en el año que terminó el 31 de diciembre del 2005 ascendió a aproximadamente US\$59.770. La Compañía mantiene una garantía por US\$24.000 a favor del Banco del Pichincha C. A. para garantizar el buen estado de las instalaciones arrendadas. Dicha garantía esta avalada por Produbanco S. A. y su fecha de vencimiento es octubre 15 del 2006.

Los pagos mínimos futuros del contrato de arriendo antes indicado son como sigue:

<u>Año</u>		<u>Monto</u>
2006	US\$	161.280
2007		161.280
2008		<u>161.280</u>
	US\$	<u>483.840</u>

(12) Contingencias

Al 31 de diciembre del 2005 y 2004 la Compañía mantiene las siguientes contingencias:

- La Compañía enfrenta una providencia emitida por la Gerencia General de la Corporación Aduanera Ecuatoriana – CAE por supuesto envío tardío de la información y transmisión electrónica de datos, el cual se encuentra en etapa probatoria. En opinión de sus asesores legales y de la administración se espera un resultado favorable para la Compañía.
- La Compañía enfrenta juicios de naturaleza penal aduanera con siete compañías por concepto de daños y perjuicios por denuncia de incumplimiento de requisitos en sus importaciones ante las autoridades aduaneras, seis de los cuales se encuentran en etapa probatoria. En opinión de sus asesores legales y de la administración se esperan resultados favorables para la Compañía por los siete juicios.
- La Sucursal afronta una demanda de la Corporación Aduanera Ecuatoriana – CAE por concepto de daños y perjuicios originada en una denuncia relacionada con la declaración del origen de una importación de maíz a fin de aprovechar preferencias arancelarias, de acuerdo al criterio de los asesores legales y de la administración, la irregularidad indicada se relaciona con el origen de la mercadería, por lo que no forma parte de la responsabilidad de las empresas verificadoras sino del importador y/o su agente. Por el juicio antes indicado la Compañía presentó ante el Centro de Arbitraje y Mediación de la Cámara de Comercio de Quito, una demanda arbitral en contra de la Corporación Aduanera Ecuatoriana – CAE, tendiente a obtener que se deje sin efecto la denuncia mencionada de la Corporación Aduanera Ecuatoriana – CAE en contra de la Sucursal; el Tribunal Arbitral dispuso que la Sucursal conjuntamente con el importador indemnicen al Estado Ecuatoriano y condena a la Sucursal a cancelar aproximadamente US\$400.000 por multas y supuestos perjuicios a la Corporación Aduanera Ecuatoriana – CAE. La Sucursal interpuso acción de nulidad del laudo, y, la Quinta Sala de la Corte Superior de Justicia de Quito declara la nulidad del laudo, disponiendo que de acuerdo con la Ley y según las normas del Centro de Arbitraje y Mediación de la Cámara de Comercio de Quito se designe un nuevo Tribunal para que conduzca el proceso arbitral. En opinión de sus asesores legales y de la administración se espera un resultado favorable para la Compañía.

Los estados financieros al 31 de diciembre del 2005 y 2004 no incluyen pasivo alguno, que podría resultar de los asuntos antes mencionados.