
PLASTICOS PANAMERICANOS PLAPASA S.A

ESTADOS FINANCIEROS

AL 31 DE DICIEMBRE DEL 2014

CON LA OPINION DEL AUDITOR INDEPENDIENTE

PLASTICOS PANAMERICANOS PLAPASA S.A

INDICE

Paginas No.

Informe de los Auditores Independientes	3 - 4
Estado de Situación Financiera	5
Estado de Resultado Integral	6
Estado de Cambios en el Patrimonio	7
Estado de Flujos de Efectivo	8 - 9
Notas a los Estados Financieros	10 - 20

Informe de los Auditores Independientes

A los Accionistas y Junta de Directores de:

PLASTICOS PANAMERICANOS PLAPASA S.A

1. Hemos auditado el estado de situación financiera adjunto de **PLASTICOS PANAMERICANOS PLAPASA S.A** al 31 de diciembre del 2014 y los correspondientes Estado Situación Financiera, Estado de resultado integral, Estado de cambios en el patrimonio y Flujo de Efectivo por el año terminado en esa fecha, así como un resumen de políticas de contabilidad significativas y otras notas explicativas.

Responsabilidad de la Administración por los Estados Financieros

2. La administración es responsable de la preparación y presentación razonable de esos Estados Financieros de conformidad con Normas Internacionales de Información Financiera (**NIIF**). Esta responsabilidad incluye: diseñar, implementar y mantener el control interno relevante para la preparación y presentación razonable de estados financieros que estén libres de representaciones erróneas de importancia relativa, debido ya sea por fraude, o error; seleccionar y aplicar políticas contables apropiadas; y efectuar estimaciones contables que sean razonables en las circunstancias.

Responsabilidad de los auditores

3. Nuestra responsabilidad es expresar una opinión acerca de estados financieros con base en nuestra auditoria. Efectuamos nuestra auditoria de conformidad con las Normas Internacionales de Auditoria y Aseguramiento. Esas normas requieren que cumplamos con requisitos éticos, así como que planifiquemos y realicemos la auditoria para obtener seguridad razonable acerca de si los estados financieros están libres de representaciones erróneas de importancia relativa.
4. Una auditoria incluye la ejecución de procedimientos para obtener evidencia de auditoría acerca de los montos y revelaciones en los estados financieros. Los procedimientos seleccionados dependen del juicio profesional del auditor, incluyendo la evaluación de los riesgos de representación errónea de importancia relativa en los estados financieros, debido ya sea a fraude o error.



panamerican & asociados co.

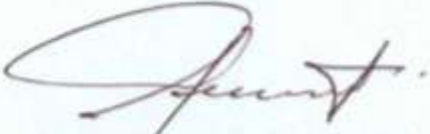
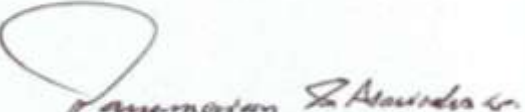
5. Al efectuar esas evaluaciones de riesgo, los auditores consideran el control interno relevante para la preparación y presentación razonable de los estados financieros de la Compañía, a fin de diseñar los procedimientos de auditoría que sean apropiados en las circunstancias, pero no con el propósito de expresar una opinión sobre la efectividad del control interno de la empresa. Una auditoría también incluye evaluar lo apropiado de las políticas y normas contables utilizadas y la razonabilidad de las estimaciones contables hechas por la administración, así como evaluar la presentación en conjunto de los estados financieros.
6. Consideramos que la evidencia de auditoría que hemos obtenido es suficiente y apropiada para proporcionar una base para nuestra opinión de auditoría.

Opinión:

7. En nuestra opinión los estados financieros antes mencionados presentan razonablemente en todos los aspectos significativos la situación financiera de **PLASTICOS PANAMERICANOS PLAPASA S.A** 31 de Diciembre del 2014 y el resultado integral de sus operaciones, de cambios en el patrimonio de los accionistas y flujo de efectivo por el año terminado en esa fecha, de acuerdo con Normas Internacionales de Información Financiera (**NIIF**).

Informe sobre otros requisitos Legales y Reguladores


8. Nuestra opinión conjuntamente con los anexos, sobre el cumplimiento de las obligaciones tributarias de **PLASTICOS PANAMERICANOS PLAPASA S.A** como sujeto pasivo y agente de retención y percepción del ejercicio terminado al 31 de Diciembre del 2014 se emiten por separados una vez que la administración nos proporcione los Anexos respectivos.


 Ing. Mario Martinez C., Socio Representante Legal RNC- No. 13.333	 CONMARTINEZ C. LTDA. RNAE No. 110
---	--

Guayaquil, Ecuador
27 de Abril 2015

PLASTICOS PANAMERICANOS PLAPASA S.A
ESTADO DE SITUACION FINANCIERA
AL 31 DE DICIEMBRE DEL 2014
(Expresado en Dólares)

ACTIVO			
ACTIVO CORRIENTE	NOTAS	2013	2014
Efectivo y equivalentes al efectivo	A	2.103.464,05	2.088.273,22
Activos financieros	B	6.483.221,20	5.210.880,37
Inventarios	C	1.384.182,81	2.157.369,10
Servicios y Otros Pagos Anticipados	D	20.355,72	204.337,42
Activos por impuestos corrientes	E	196.764,67	206.442,57
Otros activos corrientes	G	98.160,00	98.160,00
TOTAL DE ACTIVO CORRIENTE		10.286.148,45	9.965.462,68
ACTIVO NO CORRIENTE			
Propiedades, planta y equipo	H	3.670.262,37	3.859.604,49
Propiedades de inversión	I	222.238,00	215.725,12
Activo intangible	K	0,00	60.351,74
Otros activos no corrientes	N	4.786.226,49	7.329.259,77
TOTAL DE ACTIVO NO CORRIENTE		8.678.726,86	11.464.941,12
TOTAL DE ACTIVO		18.964.875,31	21.430.403,80
PASIVO Y PATRIMONIO DE LOS ACCIONISTAS			
PASIVO CORRIENTE			
Cuentas y documentos por pagar	CC	4.887.900,44	3.283.032,85
Obligaciones con instituciones financieras	DD	0,00	7.170.100,71
Otras obligaciones corrientes	DD	1.175.911,35	1.067.381,75
Otras Cuentas y documentos por pagar	HH	843.157,00	950.635,20
TOTAL PASIVO CORRIENTE		6.906.968,79	12.471.150,51
PASIVO NO CORRIENTE			
Anticipos de clientes	GG	15.799,64	17.310,76
Provisiones por Empleados	MM	395.776,68	466.202,49
TOTAL PASIVO NO CORRIENTE		411.576,32	483.513,25
TOTAL PASIVO		7.318.545,11	12.954.663,76
PATRIMONIO			
Capital Social	YY	2.000.000,00	2.000.000,00
Aporte de Socio Accionista		6.020,69	6.020,69
Reserva Legal		1.000.000,00	1.000.000,00
Superávit por valuación propiedades, planta y equipo		1.311.224,67	1.311.224,67
Utilidad/perdidas Acumulada		3.803.541,12	828.208,20
Utilidad del Ejercicio		3.525.543,72	3.330.286,48
TOTAL PATRIMONIO DE ACCIONISTAS		11.646.330,20	8.475.740,04
TOTAL PASIVO Y PATRIMONIO DE LOS ACCIONISTAS		18.964.875,31	21.430.403,80



Antonio Francisco Baduy Huerta MBA
Gerente General
CI.0912108651



Sr. Eugenio Serrano Bague
RUC No. 1300927421001
Reg. Contador N° 0.3199

Veánse las Notas que acompañan los Estados Financieros

PLASTICOS PANAMERICANOS PLAPASA S.A
ESTADO DE RESULTADO INTEGRAL
AL 31 DE DICIEMBRE DEL 2014
(Expresado en Dòlares)


<u>INGRESOS OPERACIONALES</u>	<u>2013</u>	<u>2014</u>
Ventas	22.431.511,50	23.357.357,69
TOTAL VENTAS	22.431.511,50	23.357.357,69
 Costo de Venta		
Costo de Venta	13.940.142,90	15.618.586,64
Utilidad Bruta en Ventas	8.491.368,60	7.738.771,05
 Gastos Operacionales		
Gastos de Administración y Ventas	3.211.502,16	2.712.010,81
Gastos Financieros	0,00	0,00
TOTAL DE GASTOS OPERACIONALES	3.211.502,16	2.712.010,81
Perdida de Gastos Operacional	5.279.866,44	5.026.760,24
 UTILIDAD DEL EJERCICIO ANTES DE PARTICIPACION DE EMPLEADOS E IMPUESTOS A LA RENTA	5.279.866,44	5.026.760,24
(-) 15% Participación Trabajadores	791.979,97	754.014,04
(-) 22% Impuesto a la Renta	962.342,80	942.459,72
 Utilidad del Ejercicio	3.525.543,67	3.330.286,48


Antonio Francisco Baduy Huerta MBA
Gerente General
CI.0912108651



Sr. Eugenio Serrano Baque
RUC No. 1300927421001
Reg. Contador N° 0.3199

PLASTICOS PANAMERICANOS PLAPASA S.A
ESTADO DE EVOLUCION DEL PATRIMONIO
AL 31 DE DICIEMBRE DEL 2014
(Expresado en Dólares)

	<u>2013</u>	<u>2014</u>
Capital Social		
Saldo Inicial	2.000.000,00	2.000.000,00
Saldo al Final	2.000.000,00	2.000.000,00
Aporte de Socio Accionista		
Saldo Inicial	6.020,69	6.020,69
Saldo Final	6.020,69	6.020,69
Reservas		
Reserva Legal	1.000.000,00	1.000.000,00
Saldo al Final	1.000.000,00	1.000.000,00
Otras Reservas		
Revaluacion Propiedad Planta y Equipo	1.311.224,67	1.311.224,67
	1.311.224,67	1.311.224,67
Utilidades/Pérdidas Acumuladas		
Saldo Inicial	3.803.541,12	828.208,20
Saldo Final	3.803.541,12	828.208,20
Utilidad/Pérdida del Ejercicio	5.279.866,44	5.026.760,24
(-) 15% Participación Trabajadores	791.979,97	754.014,04
(-) 22% Impuesto a la Renta	962.342,80	942.459,72
Saldo Final	3.525.543,67	3.330.286,48
TOTAL PATRIMONIO	11.646.330,15	8.475.740,04



Antonio Francisco Baduy Huerta MBA
Gerente General
CI.0912108651



Sr. Eugenio Serrano Baque
RUC No. 1300927421001
Reg. Contador N° 0.3199


Veánse las Notas que acompañan los Estados Financieros

PLASTICOS PANAMERICANOS PLAPASA S.A
ESTADO DE FLUJO DE EFECTIVO
AL 31 DE DICIEMBRE DEL 2014
(Expresado en Dólares)


INCREMENTO NETO (DISMINUCIÓN) EN EL EFECTIVO Y EQUIVALENTES AL \$E EFECTIVO, ANTES DEL EFECTO DE LOS CAMBIOS EN LA TASA DE CAMBIO	(15.190,83)
FLUJOS DE EFECTIVO PROCEDENTES DE (UTILIZADOS EN) ACTIVIDADES DE OPERACIÓN	(501.585,66)
Clases de cobros por actividades de operación	24.629.698,52
Cobros procedentes de las ventas de bienes y prestación de servicios	24.629.698,52
Clases de pagos por actividades de operación	(24.128.472,72)
Pagos a proveedores por el suministro de bienes y servicios	-16.391.772,93
Pagos a y por cuenta de los empleados	(754.014,04)
Otros pagos por actividades de operación	-6.982.685,75
Impuestos a las ganancias pagados	(942.459,72)
Otras entradas (salidas) de efectivo	(60.351,74)
FLUJOS DE EFECTIVO PROCEDENTES DE (UTILIZADOS EN) ACTIVIDADES DE INVERSIÓN	(182.829,24)
Adquisiciones de propiedades, planta y equipo	(182.829,24)
FLUJOS DE EFECTIVO PROCEDENTES DE (UTILIZADOS EN) ACTIVIDADES DE FINANCIACIÓN	669.224,07
Financiación por préstamos a largo plazo	7.170.100,71
Otras entradas (salidas) de efectivo	(6.500.876,64)
EFFECTOS DE LA VARIACION EN LA TASA DE CAMBIO SOBRE EL EFECTIVO Y EQUIVALENTES AL \$E EFECTIVO	-
Efectos de la variación en la tasa de cambio sobre el efectivo y equivalentes al efectivo	-
INCREMENTO (DISMINUCIÓN) NETO DE EFECTIVO Y EQUIVALENTES AL EFECTIVO	(15.190,83)
EFECTIVO Y EQUIVALENTES AL EFECTIVO AL PRINCIPIO DEL PERIODO	2.103.464,05
EFECTIVO Y EQUIVALENTES AL EFECTIVO AL FINAL DEL PERIODO	2.088.273,22

CONCILIACION ENTRE LA GANANCIA (PERDIDA) NETA Y LOS FLUJOS DE OPERACIÓN

GANANCIA (PÉRDIDA) ANTES DE 15% A TRABAJADORES E IMPUESTO A LA RENTA	5.026.760,24
AJUSTE POR PARTIDAS DISTINTAS AL EFECTIVO:	(1.696.473,76)
Ajustes por gasto por impuesto a la renta	(754.014,04)
Ajustes por gasto por participación trabajadores	(942.459,72)
Otros ajustes por partidas distintas al efectivo	
CAMBIOS EN ACTIVOS Y PASIVOS:	(3.831.872,14)
(Incremento) disminución en cuentas por cobrar clientes	1.272.340,83
(Incremento) disminución en otras cuentas por cobrar	(2.543.033,28)
(Incremento) disminución en inventarios	(773.186,29)
(Incremento) disminución en otros activos	(254.011,34)
Incremento (disminución) en cuentas por pagar comerciales	(1.604.867,59)
Incremento (disminución) en otras cuentas por pagar	(1.051,40)
Incremento (disminución) en beneficios empleados	
Incremento (disminución) en anticipos de clientes	1.511,12
Incremento (disminución) en otros pasivos	70.425,81
Flujos de efectivo netos procedentes de (utilizados en) actividades de operación	(501.585,66)



Antonio Francisco Baduy Huerta MBA
Gerente General
CI.0912108651



Sr. Eugenio Serrano Baque
RUC No. 1300927421001
Reg. Contador N° 0.3199

Veánse las Notas que acompañan los Estados Financieros

PLASTICOS PANAMERICANOS PLAPASA S.A
NOTAS A LOS ESTADOS FINANCIEROS
AÑO TERMINADO EL 31 DE DICIEMBRE DEL 2014

1. OPERACIONES

PLASTICOS PANAMERICANOS PLAPASA S.A (La compañía), fue constituida en la República del Ecuador, ciudad de Guayaquil mediante escritura celebrada el 21 de Febrero de 1969 ante el Notario del cantón Guayaquil Dr. Thelmo Torres Crespo, e Inscrita en el Registro Mercantil el día 10 de marzo de 1969 de fojas 400 a 432 numero 26 de Registro e Industriales y Anotada bajo el número 3.574 del Repertorio.

El objetivo Social: Consiste en dedicarse a la producción y elaboración de objetos plásticos y jabs plásticas para bebidas gaseosas, cervezas, leche y otros tipos de botellas, servicios sanitarios, baños, lavados, lavatorios, tinas, paneles para iluminación, tubos, codos, botellas PVC y juguetes; podrá ejercer el comercio al por mayor y menor, tanto de importación como de exportación, celebrar actos y contratos en relación con el objeto social y permitidos por las leyes ecuatorianas a las sociedades industriales y comerciales, inclusive la fusión, transformación, fundación y constitución de nuevas sociedades haciendo aportaciones de acuerdo con la ley y lo resuelto por la junta General de Accionistas.

2. POLITICAS CONTABLES SIGNIFICATIVAS

Los estados financieros han sido preparados bajo el sistema de partida doble, en idioma castellano y en dólares de los Estados Unidos de América, que es la moneda de curso legal adoptada en el Ecuador desde el año 2000.

3. PREPARACION DE LOS ESTADOS FINANCIEROS

Los Estados de Situación Financiera anexos han sido preparados de acuerdo con Normas Internacionales de Información Financiera (**NIIF**). Están presentados en dólares de los Estados Unidos de América, moneda de medición de la compañía; de curso legal y de unidad de cuenta del Ecuador, desde marzo del 2000.

La preparación de los Estados Financieros, requiere el uso de ciertos estimados contables críticos y también requieren que la gerencia ejerza su juicio en el proceso de aplicación de las políticas contables de la Compañía.

Los principios de contabilidad adoptados para la preparación de los Estados Financieros adjuntos, no difieren significativamente de aquellos usados en la preparación de los estados financieros de años anteriores.

Las principales políticas contables aplicadas, en la preparación de los estados financieros de acuerdo con las Normas Internacionales de Información Financiera (NIIF), fueron definidas en función de la versión en español de los pronunciamientos, aplicados de manera uniforme en todos los periodos que se presentan.

Efectivo y sus Equivalentes de Efectivo: Incluye valores en caja, cuentas bancarias e inversiones mantenidas localmente.

Propiedad, Planta y Equipos: La adquisición de activos fijos se encuentra registrada al costo de adquisición.

El costo de reparación y mantenimiento, incluyendo la reposición de partidas menores se carga a los resultados del año a medida que se incurren. Las provisiones para depreciación se carga a los resultados y se calculan bajo el método de línea recta y las tasas de depreciación están basadas en la vida probable de los bienes, como sigue:

<u>Activos</u>	<u>Vida Útil</u>
Edificios	20 años
Muebles y Enseres	10 años
Maquinaria, Equipos e Instalaciones	10 años
Equipo de Computación y Software	3 años
Vehículo y Equipos de Transporte	5 años

Deterioro del Valor de Activos no Corrientes: En cada cierre anual se evalúa la existencia de indicios de posible deterioro del valor de los activos no corrientes. Si existen tales indicios, la Compañía estima el valor recuperable del activo, siendo este el mayor entre el valor razonable, menos los costos de ventas, y el valor de uso. Dicho valor en uso se determina mediante el descuento de los flujos de caja futuros estimados.

Cuando el valor recuperable de un activo está por debajo de su valor neto contable, se considera que existe deterioro del valor.

Valuación de los Activos Fijos: Al costo de adquisición. El costo de Activos Fijos se deprecia de acuerdo con el método de línea recta en función de los años de vida útil.

<u>Activos</u>	<u>Índice Depreciación</u>
Edificios	5%
Muebles y Enseres	10%
Maquinaria, Equipos e Instalaciones	10%
Equipo de Computación y Software	33,33%
Vehículo y Equipos de Transporte	20%

Cuentas por Cobrar y Provisión para Cuentas Incobrables: Las cuentas por cobrar se presentan al valor nominal. La compañía ha realizado provisiones para cuentas de dudosa recuperación de acuerdo con el artículo 10, numeral 11 de la Ley Orgánica

Régimen Tributario Interno en concordancia con el artículo 25, numeral 3 del Reglamento para la aplicación de la Ley Orgánica Régimen Tributario. En opinión de la administración de la empresa, los valores son recuperables en su totalidad, por lo que no requiere provisión adicional.

Ingresos: Los ingresos por ventas de sus productos de consumo humano principales se registran en los resultados del año en base a la emisión de facturas de la compañía.

Participación a Trabajadores: Esta constituido con cargos a los resultados del año 2014 a las tasas de 15% de acuerdo con disposiciones legales.

Impuesto a la Renta

De acuerdo a lo establecido en el artículo 37 de la Ley de Régimen Tributario Interno todas las sociedades constituidas en el Ecuador, así como las sucursales de sociedades extranjeras domiciliadas en el país y los establecimientos permanentes de sociedades extranjeras no domiciliadas que obtengan ingresos gravables, estarán sujetas a la tarifa impositiva del veinte y dos **(22%)** sobre su base imponible.

Según el artículo 37 de la Ley Régimen Tributario Interno las sociedades que reinviertan sus utilidades en el país podrán obtener una reducción de 10 puntos porcentuales de la tarifa del Impuesto a la Renta sobre el monto reinvertido en activos productivos.

CONCILIACIÓN TRIBUTARIA

Utilidad del Ejercicio	5.026.760,24
15% Participación Trabajadores	754.014,04
Utilidad Antes de Impuesto	4.272.746,20
(-) Dividendos Exentos	-772,28
(-) 100% Otras Rentas Exentas	-4.815,02
(+) Gastos No Deducibles Locales	56.859,56
(+) Gastos No Deducibles del Exterior	0,00
(+) Gastos Incurridos para Generar Ingresos Exentos	500,00
(+) Participacion de Trabajadores Atribuibles	763,10
(-) Deducción por Pago a Trabajadores con Discapacidad	-41.373,72
Saldo Utilidad Gravable	4.283.907,84
Total Impuesto Causado	942.459,73
(-) Anticipo Determinado Correspondiente al Ejercicio Fiscal Corriente	196.764,69
(=) Impuesto a la Renta Causado Mayor al Anticipo Determinado	745.695,04
(+) Saldo del Anticipo Pendiente de Pago	196.764,68
(-) Credito Tributario Generado por Impuesto a la salida de Divisas	-402.614,76
(-) Retenciones en la Fuente realizadas del Ejercicio	226.477,25
Impuesto a la Renta por pagar	US\$ 313.367,71

NOTAS A LOS ESTADOS FINANCIEROS
PLASTICOS PANAMERICANOS PLAPASA S.A
AL 31 DE DICIEMBRE DEL 2014

A	<u>EFFECTIVO Y EQUIVALENTES AL EFFECTIVO:</u>		2013	2014
	Caja	A-1		
	Caja General			88,69
	Efectivo en Caja		18.918,65	34.529,77
	Caja Chica		500,00	500,00
	Caja Ventas		300,00	300,00
			19.718,65	35.418,46
	Bancos	A-2	2013	2014
	Bolivariano Cta. Cte. # 503874-3		889.074,29	1.246.298,01
	Pichincha Cta. Cte. # 3266697804		417.320,99	300.640,37
	Produbanco Cta. Cte. # 02012003618		200.795,24	231.056,31
	Internacional Cta. Cte. # 1900600281		388.619,12	222.052,79
	Produbanco - Promerica Cta. Cte #		187.935,76	52.807,28
			2.083.745,40	2.052.854,76
			2.103.464,05	2.088.273,22
B	<u>ACTIVOS FINANCIEROS:</u>		2013	2014
	Cuentas y Documentos por Clientes no Relacionados	B-1	6.465.306,98	5.096.945,20
	Otras Cuentas por Cobrar	B-2	115.276,07	238.573,08
	(-) Provision Para Cuentas Incobrables	B-3	-97.361,85	-124.637,91
			6.483.221,20	5.210.880,37
	B-1.-Cuentas y Documentos Por Cobrar Clientes		2013	2014
	EMBOTELLADORES		4.159.841,72	2.195.580,28
	DISTRIBUIDORES		319.269,17	458.784,92
	PUNTO DE VENTA		1.821.993,58	2.121.744,88
	EMPRESAS		153.246,19	308.513,83
	EMPLEADOS		4.857,91	4.412,13
	VARIOS		6.098,41	7.909,16
			6.465.306,98	5.096.945,20

B-2.- Otras Cuentas Por Cobrar

	2013	2014
Varias Cuentas por Cobrar	3.768,20	63.998,23
Cuentas por Liquidar Deudora	1.049,13	54.863,31
Materia Prima entregada en Prestamos	1.151,04	
Prestamos a Proveedores	34.877,01	58.189,91
Prestamos a Empleados	74430,69	61.521,63
	115.276,07	238.573,08

C INVENTARIOS

	2013	2014
Inventarios de materia prima	C-1 562.013,79	1.167.706,22
Inventario de Suministro o Materiales a ser consumidos en el proceso de produccion	C-2 188.573,78	196.874,22
Inventarios de Prod. Term. y Mercad. En Almacen - Producido Por La Compañia	C-3 276.838,31	453.552,89
Mercederia en Transito	C-4 236.363,68	237.466,59
Inventario Repuesto Herramienta y Accesorios	C-5 120.393,25	101.769,18
	1.384.182,81	2.157.369,10

D SERVICIOS Y OTROS PAGOS ANTICIPADOS

	2013	2014
Seguros Pagados por Anticipados	D-1 19.581,12	26.002,43
Otros Anticipos Entregados	D-2 774,60	178.334,99
	20.355,72	204.337,42

D-1.- Seguros Pagados por Anticipados

	2013	2014
G. Dif Seguro La Union	19.581,12	26.002,43
	19.581,12	26.002,43

D-2.- Otros Anticipos Entregados

	2013	2014
Depos. Gar. Empresa Electrica del Guayas	4,30	4,30
Depos. Gar. Pai El Sauces Us \$240,00	240	240,00
P. Ant Gastos de Viaje	130,30	125,00
P. Ant Rolando Colomba	400,00	0,00
P. Ant Instalacion Enfriador Trane	0,00	132.275,33
P. Ant Warner Bros.(Batman y Superman)	0,00	30.000,00
P. Ant Maquinaria Estampadora por calor	0,00	14.290,36
P. Ant Construc. Molde Macetero Pequeño	0,00	1.400,00
	774,60	178.334,99

E	<u>ANTICIPO POR IMPUESTO CORRIENTE</u>	2013	2014
	Credito Tributario a Favor del Sujeto pasivo (RENTA)	196.764,67	206.442,57
		<u>196.764,67</u>	<u>206.442,57</u>

G	<u>OTROS ACTIVOS CORRIENTES</u>	2013	2014
	Otros Activos	98.160,00	98.160,00
		<u>98.160,00</u>	<u>98.160,00</u>

<u>G-1.- Terreno</u>	2013	2014
Conocoto Quito	80.160,00	80.160,00
Salinas	18.000,00	18.000,00
	<u>98.160,00</u>	<u>98.160,00</u>

K.- PROPIEDADES, MAQUINARIAS Y EQUIPO

CONCEPTO	SALDO AL 31/12/2013	AUMENTO	DISMINUCION	SALDO AL 31/12/2014
<u>COSTO</u>				
Terrenos	811.639,99			811.639,99
Edificio	1.457.417,69	27.720,20		1.485.137,89
Muebles y enseres	136.693,11	10.488,15		147.181,26
Maquinarias y equipos	4.800.598,81	409.045,65		5.209.644,46
Equipo de computacion	128.155,82	28.837,75		156.993,57
Vehículos	410.926,12	132.142,86		543.068,98
	<u>7.745.431,54</u>	<u>608.234,61</u>	<u>0,00</u>	<u>8.353.666,15</u>
<u>DEPRECIACION</u>				
Maquinarias y equipos	-4.075.169,17		-418.892,49	-4.494.061,66
	<u>-4.075.169,17</u>	<u>0,00</u>	<u>-418.892,49</u>	<u>-4.494.061,66</u>
	<u>3.670.262,37</u>	<u>608.234,61</u>	<u>418.892,49</u>	<u>3.859.604,49</u>

CONCEPTO	SALDO AL 31/12/2013	AUMENTO	DISMINUCION	SALDO AL 31/12/2014
<u>COSTO</u>				
Terrenos	111.518,01			111.518,01
Edificio	130.258,81			130.258,81
	241.776,82	0,00	0,00	241.776,82
<u>DEPRECIACION</u>				
Maquinarias y equipos	-19.538,82		-6.512,88	-26.051,70
	-19.538,82			-26.051,70
	222.238,00	0,00	0,00	215.725,12

K	<u>ACTIVO INTANGIBLE</u>		2013	2014
	Lineas Telefonicas	K-1	1.853,43	1.853,43
	Sistemas	K-2	14.620,00	84.705,94
	(-) Amortizacion Acumulada de Activo Intangible	K-3	-16.473,43	-26.207,63
			0,00	60.351,74

<u>K-1.- Lineas Telefonicas</u>	2013	2014
Internet	1.140,33	1.140,33
Pacifictel PBX	713,10	713,10
	1.853,43	1.853,43

<u>K-2.- Sistemas</u>	2013	2014
Contabilidad ALPWIN 2006	13.370,00	13.370,00
Programa Control E/S ALPWIN 2007	1.250,00	1.250,00
Sist. Contable Ecuatexxis 2014	0,00	70.085,94
	14.620,00	84.705,94

N	<u>OTROS ACTIVOS NO CORRIENTES</u>	2013	2014
	Inversiones Subsidiarias	1.261,74	1.261,74
	Pichincha	3.685.259,78	4.241.991,42
	Comando de Bolsa de Valores	97.558,03	20.339,81
	Bolivariano	1.002.146,94	
	Internacional		1.506.458,48
	Promerica		1.559.208,32
		<u>4.786.226,49</u>	<u>7.329.259,77</u>

CC	<u>DOCUMENTOS Y CUENTAS POR PAGAR</u>	2013	2014
	Proveedores Locales	CC-1 2.284.974,84	2.373.012,85
	Proveedores del Exterior	CC-2 2.602.925,60	910.020,00
		<u>4.887.900,44</u>	<u>3.283.032,85</u>

CC-1.-Detalles de Proveedores Locales

	2013	2014
Proveedores Locales	117.058,49	490.620,86
Proveedores de servicios Locales	346.270,46	292.691,16
Cuentas Varias por Pagar	143.427,84	184.539,84
Materiales recibidos en prestamos	1.457.024,84	1.404.928,82
Cuentas por liquidar	221.193,21	232,17
	<u>2.284.974,84</u>	<u>2.373.012,85</u>

CC-2.-Detalles de Proveedores Exterior

	2013	2014
Proveedores Exterior	2.925,60	898.320,00
Proveedores Exterior Servicio	2.600.000,00	11.700,00
	<u>2.602.925,60</u>	<u>910.020,00</u>

DD	<u>OBLIGACIONES CON INSTITUCIONES FINANCIERAS</u>		2013	2014
	Banco Pichincha Prestamo 206 dias		0,00	2.076.972,23
	Banco Pichincha Prestamo 238 dias		0,00	2.076.972,23
	Banco Internacional		0,00	1.507.218,75
	Banco Produbanco		0,00	1.508.937,50
			<u>0,00</u>	<u>7.170.100,71</u>
HH	<u>OTRAS OBLIGACIONES CORRIENTES</u>		2013	2014
	Impuesto a la renta por pagar del ejercicio	HH-1	383.931,38	313.367,71
	Participacion de Trabajadores Por Pagar del Ejercicio	HH-2	791.979,97	754.014,04
			<u>1.175.911,35</u>	<u>1.067.381,75</u>
	Impuesto a la renta por pagar del ejercicio	HH-1	2013	2014
	Impuesto a la renta por pagar del ejercicio		383.931,38	313.367,71
			<u>383.931,38</u>	<u>313.367,71</u>
	Participación trabajadores por pagar del ejercicio	HH-2	2013	2014
	15% Participación Trabajadores		791.979,97	754.014,04
			<u>791.979,97</u>	<u>754.014,04</u>
KK	<u>ANTICIPOS DE CLIENTES</u>		2013	2014
	Anticipo Cliente		5.599,64	6.390,76
	Deposito en Garantia		10.200,00	10.920,00
			<u>15.799,64</u>	<u>17.310,76</u>
UU	<u>PROVISIONES POR BENEFICIOS A EMPLEADOS</u>		2013	2014
	Jubilacion Patronal		322.301,41	381.727,56
	Otros Beneficios No Corrientes para los Empleados		73.475,27	84.474,93
			<u>395.776,68</u>	<u>466.202,49</u>

PLASTICOS PANAMERICANOS PLAPASA S.A
Notas a los Estados Financieros
Al 31 de Diciembre del 2014

Reserva Legal

De acuerdo a la legislación vigente la compañía debe transferir el 5% de las utilidades líquidas a la reserva legal, hasta que dicha reserva sea equivalente al 50% del capital suscrito.- La reserva legal puede utilizarse para compensar pérdidas o para aumentar el capital, pero solamente puede distribuirse entre los accionistas en caso de liquidación de la sociedad.

Resultados del Ejercicio Utilidad

Al 31 de diciembre del 2014, la compañía **PLASTICOS PANAMERICANOS PLAPASA S.A**

Obtuvo una Utilidad US\$ 5.026.760,24

En cumplimiento de las disposiciones contenidas en la ley de compañías, hemos obtenido de los administradores información sobre las operaciones y registros de **PANAMERICANOS PLAPASA S.A** Así mismo hemos revisado sus estados financieros al 31 de diciembre del 2014 conforme a lo cual informamos lo siguiente:

1. No hemos encontrado **activos y pasivos** monetarios que **pierdan** su valor y que no estén pactadas a una tasa equivalente.

Adopción de Normas Internacionales de Información Financiera (NIIF)

La convergencia de los estados financieros a las normativas internacionales de información financiera, busca homologar los balances de las empresas con la normativa local.

La compañía **PANAMERICANOS PLAPASA S.A** ha dado cumplimiento a las disposiciones mediante resoluciones emitidas por la Superintendencia de Compañías.

Ley Reformatoria para la Equidad Tributaria del Ecuador.

El 29 de diciembre del 2007, mediante Registro Oficial No 242 se publicó la Ley Reformatoria para la Equidad Tributaria del Ecuador, la cual fue aprobada por la Asamblea Constituyente. La indicada Ley trae entre otros cambios importantes modificaciones al Código Tributario, Ley de Régimen Tributario Interno en materia de Impuesto a la Renta, Impuesto al Valor Agregado, y

Consumos Especiales y creación de nuevos impuestos, entre ellos el del 5% a la Salida de Divisas (**ISD**). Esta ley entro en vigencia a partir del 1 de junio del 2011.

Reglamento a la Ley Orgánica de Discapacidades.

De acuerdo con el Registro Oficial **No. 145 DEL REGLAMENTO A LA LEY ORGANICA DE DISCAPACIDADES** todas las compañía que pasen o superen los 25 trabajadores debe de tener un discapacitado por cada 25 empleados, los mismos que al terminar el año económico se convierte un título de crédito a favor de la compañía y que se liquida en la conciliación tributaria

Eventos Subsecuentes

Entre el 31 de Diciembre del 2014 y la fecha de preparación de los estados financieros (27 de Abril) no se produjeron eventos que en la opinión de la gerencia de la compañía pudieron tener un efecto significativo sobre dichos estados financieros.

Aprobación de Estados Financieros

Los Estados Financieros por el año terminado el 31 de diciembre del 2014, han sido aprobados por la Gerencia y serán presentados a los Accionistas para su aprobación. En la opinión de la administración, estima no habrá modificaciones al contenido de los mismos.