

INVERSIONES AMERICANAS INAMSA S. A.

Estados Financieros

Por el año terminado el 31 de Diciembre del 2008 - 2007

Informes de los Auditores Independientes

Balances Generales

Estados de Resultados

Estados de Cambios en el Patrimonio de los Accionistas

Estados de Flujos de Efectivo

Notas a los Estados Financieros





INFORME DE LOS AUDITORES INDEPENDIENTES

A los Accionistas de: INVERSIONES AMERICANAS INAMSA S. A.

Hemos auditado los balances generales que se adjuntan de INVERSIONES AMERICANAS INAMSA S. A., al 31 de Diciembre del 2008 y 2007, los correspondientes estados de resultados, estados de cambios en el patrimonio de los accionistas y estados de flujos de efectivo por los años terminados en esas fechas. Dichos estados financieros son responsabilidad de la Administración de la Compañía. Nuestra responsabilidad es expresar una opinión sobre dichos estados financieros basados en nuestra auditoría.

Efectuamos nuestra auditoría de acuerdo con normas de auditoría generalmente aceptadas. Dichas normas requieren que planifiquemos y realicemos la auditoría para obtener una seguridad razonable acerca de si los estados financieros no contienen errores importantes. Una auditoría incluye el examen sobre una base de pruebas selectivas, de la evidencia que sustenta las cantidades y revelaciones incluidas en los estados financieros. Incluye también la evaluación de las normas ecuatorianas de contabilidad utilizadas y de las estimaciones significativas hechas por la administración, así como también, evaluar la presentación de los estados financieros en conjunto. Consideramos que nuestra auditoría provee una base razonable para nuestra opinión.

En nuestra opinión, los estados financieros antes mencionados presentan razonablemente, en todos sus aspectos importantes, la situación financiera de INVERSIONES AMERICANAS INAMSA S. A., al 31 de Diciembre del 2008 y 2007, los resultados de sus operaciones y de flujos de efectivo por los años terminados en esas fechas, de conformidad con Principios de Contabilidad Generalmente Aceptados en el Ecuador, descritas en la nota 2.

Vizhñay, Asociados
Guayaquil - Ecuador 20 de Febrero del 2009
RNAE No. 105

Eddie Vizhñay Díaz
Eddie Vizhñay Díaz
RNC No. 1903



INVERSIONES AMERICANAS INAMSA S. A.

Balances Generales

Al 31 de Diciembre del 2008 y 2007

(Expresado en U.S. dólares)

<u>ACTIVO</u>	<u>2008</u>	<u>2007</u>
ACTIVO CORRIENTE		
Efectivo en bancos (notas 2 y 4)	9,201.36	16,134.65
Compañías relacionadas (nota 5)	1,498,460.50	1,498,528.12
Pagos y gastos anticipados (nota 6)	7,287.04	7,456.01
TOTAL ACTIVO CORRIENTE	1,514,948.90	1,522,118.78
INVERSIONES PERMANENTES (notas 2 y 7)	9,108,801.56	8,014,893.00
TOTAL ACTIVO	<u>10,623,750.46</u>	<u>9,537,011.78</u>



Ver notas a los estados financieros


INVERSIONES AMERICANAS INAMSA S. A.

Balances Generales

Al 31 de Diciembre del 2008 y 2007

(Expresado en U.S. dólares)

<u>PASIVO</u>	<u>2008</u>	<u>2007</u>
PASIVO CORRIENTE		
Cuentas por pagar (nota 8)	6,468,146.33	1,996,943.22
Compañías relacionadas (nota 5)	2,055,858.39	3,035,858.39
Impuestos por pagar (nota 9)	15.84	-
TOTAL PASIVO CORRIENTE	8,524,020.56	5,032,801.61
TOTAL PASIVO	8,524,020.56	5,032,801.61
 <u>PATRIMONIO</u>		
Capital social (nota 10)	10,000.00	4,000.00
Aporte para futuro aumento de capital	-	6,000.00
Reserva legal	5,000.00	2,000.00
Resultados acumulados	-	3,065,768.92
Utilidad del ejercicio	2,084,729.90	1,426,441.25
TOTAL PATRIMONIO	2,099,729.90	4,504,210.17
PASIVO CONTINGENTE (nota 11)		-
TOTAL PASIVO Y PATRIMONIO	10,623,750.46	9,537,011.78



Ver notas a los estados financieros

INVERSIONES AMERICANAS INAMSA S. A.

Estados de Resultados

Por los años terminados al 31 de Diciembre del 2008 y 2007

(Expresado en U.S. dólares)

	<u>2008</u>	<u>2007</u>
INGRESOS (notas 2)	2,094,584.43	1,474,857.00
EGRESOS	6,685.56	35,310.06
UTILIDAD OPERACIONAL	2,087,898.87	1,439,546.94
Impuesto a la renta (notas 2 y 11)	168.97	11,105.69
Reserva legal (notas 2)	3,000.00	2,000.00
UTILIDAD DEL EJERCICIO	<u>2,084,729.90</u>	<u>1,426,441.25</u>



Ver notas a los estados financieros

INVERSIONES AMERICANAS INAMSA S. A.

Estado de Flujos de Efectivo

Por los años terminados el 31 de Diciembre del 2008 y 2007

(Expresado en U.S. dólares)

FLUJOS DE EFECTIVO EN ACTIVIDADES OPERATIVAS:

	<u>2008</u>	<u>2007</u>
UTILIDAD ANTES DE PARTICIPACION	2,087,898.87	1,439,546.94
AJUSTES POR:		
Gastos que no constituyen desembolsos	-	-
EFFECTIVO USADO (PROVENIENTE) DE ACTIVIDADES OPERATIVAS ANTES DE CAMBIOS EN EL CAPITAL DE TRABAJO	<u>2,087,898.87</u>	<u>1,439,546.94</u>
Disminución en compañías relacionadas por cobrar	67.62	47.88
Disminución (aumento) en pagos y gastos anticipados	168.97	-6,143.51
Disminución (aumento) en cuentas por pagar	-21,007.06	12,507.75
Disminución (aumento) en relacionadas por pagar	-980,000.00	39,568.62
Disminución en impuestos por pagar	-153.13	-46,854.67
EFFECTIVO NETO PROVENIENTE EN ACTIVIDADES OPERATIVAS	<u>1,086,975.27</u>	<u>1,438,673.01</u>


FLUJOS DE EFECTIVOS EN ACTIVIDADES DE INVERSION:

Aumento en inversiones permanentes	<u>-1,093,908.56</u>	<u>-1,474,057.00</u>
EFFECTIVO NETO PROVENIENTE (USADO) EN ACTIVIDADES DE INVERSION	<u>-1,093,908.56</u>	<u>-1,474,057.00</u>

FLUJOS DE EFECTIVO EN ACTIVIDADES DE FINANCIAMIENTO:

Aporte de los accionistas en efectivo	<u>-</u>	<u>6,000.00</u>
EFFECTIVO NETO PROVENIENTE DE ACTIVIDADES DE FINANCIAMIENTO	<u>-</u>	<u>6,000.00</u>
DISMINUCION NETO EN EFECTIVO Y SUS EQUIVALENTES	<u>-6,933.29</u>	<u>-29,383.99</u>
Efectivo y sus equivalentes al principio del periodo	16,134.65	45,518.64
Efectivo y sus equivalentes al final del periodo (nota 4)	<u>9,201.36</u>	<u>16,134.65</u>

Ver notas a los estados financieros



INVERSIONES AMERICANAS INAMSA S. A.

Notas a los estados financieros

1. OPERACIONES

La compañía está constituida simultáneamente de acuerdo con las leyes de la República del Ecuador, desde el año 1969 y su actividad es la inversión en acciones de compañías y sociedades de capital.

2. POLITICAS CONTABLES SIGNIFICATIVAS

a. Preparación de los estados financieros

Los estados financieros han sido preparados en base a Normas Ecuatorianas de Contabilidad (NEC) y están basados en el costo histórico.

Todas las cifras presentadas en las notas a los estados financieros están expresadas en dólares de los Estados Unidos de Nortamerica.


La preparación de los estados financieros están de acuerdo con las Normas Ecuatorianas de Contabilidad (NEC) involucra la preparación de estimaciones contables que inciden en la valuación de determinados activos y pasivos y en la determinación de los resultados, así como en la revelación de activos y pasivos contingentes. Debido a la subjetividad inherente a este proceso contable, los resultados reales pueden diferir de los montos estimados por la administración.

b. Equivalentes de Efectivo

Incluye dinero efectivo y depósitos en bancos disponibles, neto de sobregiros bancarios.

c. Ingresos

Los ingresos de la compañía se originan por dividendos ganados, que son productos de las inversiones en acciones.



INVERSIONES AMERICANAS INAMSA S. A.

Notas a los estados financieros, continuación

d. Inversiones Permanentes

Las inversiones están registradas a su costo de adquisición y ajustadas de acuerdo al valor patrimonial de la compañía emisora de las acciones (nota 7)

e. Reserva Legal

La Ley de Compañías del Ecuador, establece una apropiación obligatoria no menor del 10% de la utilidad neta anual, hasta alcanzar por lo menos el 50% del capital pagado de la compañía. Dicha reserva no está sujeta a distribución excepto en caso de liquidación de la compañía; pero puede ser capitalizada o destinada a absorber pérdidas incurridas.


f. Impuesto a la Renta

Las sociedades nacionales o extranjeras domiciliadas o no en el país, que obtengan ingresos gravados de conformidad con las disposiciones de la Ley de Régimen Tributario Interno y su Reglamento, y con las resoluciones de carácter general y obligatorio emitidas por el Servicio de Rentas Internas SRI estarán sometidas a la tarifa impositiva del 25% sobre su base imponible y se carga a los resultados del año en que se devenga con base en el impuesto por pagar exigible.

Según el artículo 9 de la Ley de Régimen Tributario Interno. Están exonerados del Impuesto a la Renta, los dividendos y utilidades, calculados después del pago del impuesto a la renta, distribuidos, pagados o acreditados por sociedades nacionales, a favor de otras sociedades o de personas naturales, nacionales o extranjeras, residentes o no en el Ecuador.

g. Registros Contables y Unidad Monetaria

Los registros contables de la compañía se llevan en idioma español y expresado en dólares de los Estados Unidos de Norteamérica, que es la unidad monetaria de la República del Ecuador.



INVERSIONES AMERICANAS INAMSA S. A.

Notas a los estados financieros, continuación

3. INDICE DE PRECIOS AL CONSUMIDOR

La información relacionada con el porcentaje de variación de los índices de precios al consumidor, preparada por el Instituto Nacional de Estadísticas y Censos (INEC) para el ejercicio económico del 2008, fue de 8.83%.

<u>AÑO TERMINADO DICIEMBRE 31</u>	<u>PORCENTAJE INFLACION</u>
2005	4.36
2006	2.87
2007	2.32
2008	8.83

4. EFFECTIVO EN BANCOS

Al 31 de Diciembre del 2008 y 2007, los saldos son los siguientes:

	<u>2008</u>	<u>2007</u>
Bancos	U.S.\$ <u>9,201.36</u>	<u>16,134.65</u>



INVERSIONES AMERICANAS INAMSA S. A.

Notas a los estados financieros, continuación

5. COMPAÑÍAS RELACIONADAS


Un resumen de compañías relacionadas al 31 de Diciembre del 2008 y 2007, son los siguientes:

<u>ACTIVO</u>	<u>2008</u>	<u>2007</u>
Cecani S. A. (a)	U.S.\$ <u>1,498,460.50</u>	<u>1,498,528.12</u>
 <u>PASIVO</u>		
C. A. El Universo (b)	U.S.\$ 2,055,858.39	40,000.00
Unieditorial S. A. (b)	-	2,995,858.39
 TOTAL	 U.S.\$ <u>2,055,858.39</u>	 <u>3,035,858.39</u>

(a) Corresponde a la venta de acciones de la compañía Unieditorial S. A. a Cecani S. A. del año 2006.

(b) Corresponde a saldo traspasados de compañías absovidas mediante el proceso de fusión con la compañía C. A. El Universo en Noviembre del 2008.

Las transacciones con compañías relacionadas, se respaldan y efectúan en los mismos términos y condiciones equiparables a otros de igual especie, realizadas con terceros.



INVERSIONES AMERICANAS INAMSA S. A.

Notas a los estados financieros, continuación

6. PAGOS Y GASTOS ANTICIPADOS

Los saldos de los pagos y gastos anticipados al 31 de Diciembre del 2008 y 2007, son los siguientes:

		<u>2008</u>	<u>2007</u>
Anticipo del impuesto a la renta años anteriores	U.S.\$	518.48	518.48
Crédito tributario del IVA		170.88	170.88
Crédito tributario del impuesto a la renta (nota 11)		6,597.68	6,766.65
TOTAL	U.S.\$	<u>7,287.04</u>	<u>7,456.01</u>

7. INVERSIONES PERMANENTES

El saldo de las inversiones permanentes al 31 de Diciembre del 2008 y 2007, son los siguientes:

<u>COMPAÑIAS</u>	<u>% ACCION</u>		<u>2008</u>	<u>2007</u>
Canodros S. A.	100	U.S.\$	9,108,001.56	8,014,093.00
Amatur S. A.	100		800.00	800.00
TOTAL		U.S.\$	<u>9,108,801.56</u>	<u>8,014,893.00</u>

Las inversiones permanentes, corresponden a los ajustes de las acciones en estas compañías, la cual está registrada como Ingresos en resultados.



INVERSIONES AMERICANAS INAMSA S. A.

Notas a los estados financieros, continuación

8. CUENTAS POR PAGAR

Un resumen de las cuentas por pagar al 31 de Diciembre del 2008 y 2007, por clasificación principal son como siguen:

		<u>2008</u>	<u>2007</u>
Accionistas	U.S.\$	6,468,111.33	1,975,901.16
Proveedores locales		35.00	21,042.06
TOTAL	U.S.\$	6,468,146.33	1,996,943.22

9. IMPUESTOS POR PAGAR

El movimiento de los impuestos por pagar por el año terminado al 31 de Diciembre del 2008, es como sigue:

		<u>SALDOS</u> <u>31/12/2007</u>	<u>DEBITOS</u>	<u>CREDITOS</u>	<u>SALDOS</u> <u>31/12/2008</u>
Retención en la fuente	U.S. \$	-	67.46	83.30	15.84
Retención en la fuente del IVA		-	30.00	30.00	-
Impuestos por pagar		-	168.97	168.97	-
TOTAL	U.S. \$	-	266.43	282.27	15.84



INVERSIONES AMERICANAS INAMSA S. A.

Notas a los estados financieros, continuación

10. CAPITAL SOCIAL

El capital social está conformado de la siguiente manera:

<u>ACCIONISTA</u>	<u>No. ACCIONES</u>	<u>%</u>	<u>VALOR DE CADA ACCION U.S.\$</u>	<u>SALDO U.S. \$</u>
Brancon Limited	2,499	99.9	4.00	9,996.00
Etowah United S. A.	1	0.1	4.00	4.00
Brancon Limited	<u>2,500</u>	<u>100</u>		<u>10,000.00</u>



INVERSIONES AMERICANAS INAMSA S. A.

Notas a los estados financieros, continuación

11. PASIVO CONTINGENTE

<u>CONCILIACION TRIBUTARIA</u>		<u>2008</u>
Utilidad operacional	U.S. \$	2,087,898.87
Menos:		
Dividendos percibidos exentos		2,093,908.56
Más:		
Gastos no deducibles		173.93
Gastos incurridos para generar ingresos exentos		6,511.63
Utilida gravable		675.87
Porcentaje		25%
Impuesto a la renta causado		168,97
Menos:		
Anticipos pagados		7,285.13
Saldo a favor (nota 6)	U.S. \$	<u>7,116.16</u>

Los estados financieros de INVERSIONES AMERICANAS INAMSA S. A., no han sido fiscalizados por las autoridades de impuesto, hasta el ejercicio del año 2008. De acuerdo con disposiciones legales, las autoridades tributarias tienen la facultad para revisar las declaraciones de impuesto a la renta de la compañía dentro de los tres años anteriores a partir de la fecha de presentación de la última declaración presentada.



INVERSIONES AMERICANAS INAMSA S. A.

Notas a los estados financieros

12. EVENTO SUBSECUENTE

Entre el 31 de Diciembre del 2007, y la fecha del informe de los auditores independientes, con INVERSIONES AMERICANAS INAMSA S. A., no se produjeron eventos que en opinión de la Administración de la compañía pudieran tener un efecto significativo sobre dichos estados financieros que no se hayan revelado en los mismos.

13. PARTICIPACION DE TRABAJADORES

INVERSIONES AMERICANAS INAMSA S. A., no cuenta con trabajadores en relación de dependencia y no tiene personal tercerizado al 31 de Diciembre del 2007 y 2006.

14. PROPIEDAD INTELECTUAL

Cada uno de los programas que se han instalado en las computadoras de la compañía, han sido adquiridas legalmente, cuentan con la respectiva licencia de autorización de los fabricantes. Las marcas y el nombre comercial, con que trabajamos son de propiedad exclusiva de nuestra entidad.

15. INFORME TRIBUTARIO

La opinión de los Auditores Externos de los Impuestos Fiscales, está en el Informe de Cumplimiento Tributario, que se emite de forma independiente a éste informe.





Guayaquil, 16 de Abril del 2009

No. 168

Señores
SUPERINTENDENCIA DE COMPAÑIAS
Ciudad

De nuestras consideraciones:

Tenemos mucho gusto de adjuntarle Informe de Auditoría Externa, correspondiente al ejercicio económico de 2008, así:

<u>COMPAÑIA</u>	<u>CANTIDAD</u>	<u>EXPEDIENTE</u>
• INVERSIONES AMERICANAS INAMSA S. A.	Uno	4845

Muy Atentamente,
VIZHÑAY, ASOCIADOS


Ing. Jhon Cuerrero T.
Subgerente

