

REPUBLICA DEL ECUADOR  
SUPERINTENDENCIA DE COMPAÑIAS

FORMULARIO DE BALANCE  
Form. 0001

AÑO: 1970

Denominación de la Compañía según sus Estatutos: <b>INMOBILIARIA RACHID C. A.</b>			SIGLAS		Nº EXPEDIENTE <b>4843.69</b>
PRINCIPAL	Ciudad <b>Guayaquil</b>	Calle y Nº <b>6 de Marzo No. 704</b>	Teléfono <b>516.477</b>	Casilla Correos	Cable
SUCURSALES					

Periodo del Balance:  
De: **10** de **Enero** de 197**0**; Al **31** de **Diciembre** de 197**0**

NOMINA DE ADMINISTRADORES Y COMISARIOS DE LAS COMPAÑIAS NACIONALES  
(Que se hallan actualmente en ejercicio)

1.— ADMINISTRADORES:	NOMBRES	NACIONALIDAD
Presidente:	<b>Azis Baduy Elmer</b>	<b>Libanés</b>
Vicepresidente:		
Gerente (s)	<b>Antonio Baduy Auad</b>	<b>Ecuatoriano</b>
Directores o Vocales Principales:		
Directores o Vocales Suplentes:		
2.— COMISARIOS:		
Principal (es)	<b>Héctor Montero Montero</b>	
Suplente (s)		

DATOS DEL (O DE LOS) REPRESENTANTE (S) LEGAL (ES)

Nombre (s)	Nacionalidad
Cargo (s)	

COMPAÑIAS EXTRANJERAS DOMICILIADAS EN EL ECUADOR

REPRESENTANTE (S) PERMANENTE (S) EN EL ECUADOR:

Nombre (s)	<b>Antonio, Baduy Auad</b>	Nacionalidad	<b>Ecuatoriano</b>
Cargo (s) o Designación (es)	<b>Gerente</b>	Carnet de Domiciliación Nº	

LA CONTABILIDAD ESTA A CARGO DE:

<b>Francisco Terán Arboleda</b>	<b>Ecuat.</b>	Denominación de la Persona Jurídica: <b>Oficina Contable</b>
Nombres y Apellidos (Persona Natural)	Nacionalidad	Dirección: <b>Chile No. 329</b>

OTRAS INFORMACIONES (A la fecha del Balance)

La Compañía esta Amparada

LEY DE FOMENTO: Industrial ☐; Agropecuario ☐; Turismo ☐; Otra ☐; Clasificación: \_\_\_\_\_

ACUERDO INTERMINISTERIAL: Nº \_\_\_\_\_ Fecha \_\_\_\_\_

SUPERINTENDENCIA DE COMPAÑIAS

Recibido hoy día a **24** de **Abril** de 197**3**  
a las **4** de la **tarde** con **0** anexos  
constantes en **0** fojas útiles.- CERTIFICO

EL SECRETARIO.

Provincia	<b>12</b>	Actividad:	<b>670</b>
Tipo de Compañía:	A: <input type="checkbox"/> B: <input type="checkbox"/> C: <input type="checkbox"/> D: <input type="checkbox"/>		
Capital:	0 <input checked="" type="checkbox"/> 2 <input type="checkbox"/> 3 <input type="checkbox"/> 4 <input type="checkbox"/> 5 <input type="checkbox"/> 6 <input type="checkbox"/> 7 <input type="checkbox"/> 8 <input type="checkbox"/> 9 <input type="checkbox"/>		
Activos	0 <input checked="" type="checkbox"/> 2 <input type="checkbox"/> 3 <input type="checkbox"/> 4 <input type="checkbox"/> 5 <input type="checkbox"/> 6 <input type="checkbox"/> 7 <input type="checkbox"/> 8 <input type="checkbox"/> 9 <input type="checkbox"/> 10 <input type="checkbox"/>		
Informes:	A <input checked="" type="checkbox"/> B <input checked="" type="checkbox"/> C <input type="checkbox"/> D <input type="checkbox"/> E <input checked="" type="checkbox"/>		

A. R.



A C T I V O			PARCIALES	TOTALES	Nº
I.— CORRIENTE					
10.00	DISPONIBLE		16.455,68	16.455,68	10
10.10	Caja				
10.20	Bancos				
10.30					
12.00	ACCIONISTAS POR ACCIONES SUSCRITAS NO PAGADAS				12
14.00	DEUDORES A CORTO PLAZO (Hasta un año)				14
14.10	Cuentas por Cobrar				
14.20	Obligaciones por Cobrar				
14.30	Préstamos a Accionistas				
14.40					
14.50	MENOS: Provisión para Incobrables	(-)			
16.00	DEUDORES A LARGO PLAZO (Más de un año)				16
16.10	Cuentas por Cobrar				
16.20	Obligaciones por Cobrar				
16.30	Préstamos a Accionistas				
16.40					
16.50	MENOS: Provisión para Incobrables				
18.00	INVENTARIOS				18
18.10	Materias Primas				
18.20	Productos en Proceso				
18.30	Productos Terminados o Mercaderías en Almacén				
18.40	Suministros y Materiales				
18.50					
18.60	MENOS: Provisiones	(-)			
20.00	INVERSIONES				20
20.10	Participación en otras Compañías Nacionales (Acciones)				
20.20	Inversiones en el Exterior				
20.30					
II.— FIJO					
22.00	NO DEPRECIABLE				22
22.10	Terrenos				
22.20	Maquinarias en Montaje				
22.30	Proyectos en Curso				
22.40					
24.00	DEPRECIABLE	Valor de Adquisición	Deprec. Acumulada	445.000,00	24
24.05	Edificios	445.000,00	10.012,50	434.987,50	
24.10	Instalaciones de Edificios				
24.15	Maquinarias				
24.20	Equipos				
24.25	Muebles y Enseres				
24.30	Vehículos				
24.35					
24.40					
24.45					
26.00	INTANGIBLES	Valor Adquisición	Amort. Acumulada		
26.10	Patentes y Marcas				
26.20	Concesiones				
26.30					
III.— OTROS ACTIVOS					
28.00	ACCIONES PROPIAS READQUIRIDAS				28
30.00	CARGOS DIFERIDOS	Valor Inicial	Amort. Acumulada	227.720,69	30
30.10	Gastos de Constitución	46.201,15	18.480,46		
30.20	Gastos de Invest. y Exper.				
30.30	Gastos de Exploración				
30.40					
32.00	OTROS ACTIVOS NO ESPECIFICADOS				32
IV.— REVALORIZACIONES Y DESVALORIZACIONES					
34.00	REVALORIZACIONES	Valor de Reavalúo	Amortiz. Acumulada		34
34.10	Terrenos				
34.20	Edificios				
34.30	Maquinarias				
34.40					
34.50					
36.00	DESVALORIZACIONES (Menos)			(-)	36
36.10	De Bienes Raíces		(-)		
36.20			(-)		
V.— PERDIDAS					
38.00	PERDIDAS ACUMULADAS DE EJERCICIOS ANTERIORES				38
40.00	PERDIDAS DEL PRESENTE EJERCICIO		21.564,75	21.564,75	40
TOTAL DEL ACTIVO				500.728,62	
				500.728,62	




PASIVO			PARCIALES	TOTALES	Nº
I.— EXIGIBLE A CORTO PLAZO					
11.00 CUENTAS POR PAGAR					11
13.00 OBLIGACIONES VENCIDAS (quirografarias, prendarias, hipotecarias, etc.)					13
15.00 OBLIGACIONES POR PAGAR	Acreedores en el País	Acreedores en el Exterior		37.601,15	15
15.10 Quirografarias o Sobregiros			4.500,00		
15.20 Prendarias					
15.30 Hipotecarias					
15.40 Préstamos de Accionistas			33.101,15		
15.50 Acreedores por Impuestos					
15.60 Aportes Patronales, Personales, Fondo de Reserva, etc.					
15.70 Dividendos de Accionistas (Ejercicios Anteriores)					
17.00 OTROS					17
II.— EXIGIBLE A LARGO PLAZO					
19.00 CUENTAS POR PAGAR					19
21.00 OBLIGACIONES VENCIDAS (quirografarias, prendarias, hipotecarias, etc.)					21
23.00 OBLIGACIONES POR PAGAR	Acreedores en el País	Acreedores en el Exterior			23
23.10 Quirografarias o Sobregiros					
23.20 Prendarias					
23.30 Hipotecarias					
23.40 Préstamos de Accionistas					
23.50 Acreedores por Impuestos					
23.60 Aportes Patronales, Personales, Fondo de Reserva, etc.					
25.00 OBLIGACIONES EMITIDAS (Art. 236 Ley de Compañías)					25
27.00 OTROS					27
III.— OTROS PASIVOS					
29.00 CREDITOS DIFERIDOS					29
31.00 UTILIDADES DIFERIDAS					31
33.00 APORTES DE SOCIOS PARA CAPITALIZACIONES FUTURAS					33
35.00 CREDITOS A FAVOR DE CASA MATRIZ					35
37.00 CUENTAS EN PARTICIPACION					37
39.00 OTROS					39
IV.— CAPITAL Y RESERVAS					
41.00 CAPITAL SOCIAL				449.000,00	41
41.10 Acciones Nominativas			449.000,00		
41.20 Acciones Al Portador					
43.00 RESERVAS					43
43.10 Legal (Art. 333)					
43.20 Estatutarias					
43.30 Facultativas					
45.00 CAPITAL SUPERAVIT				<del>10.012,50</del>	45
45.10 Por revalorizaciones					
45.20 Por beneficios ocasionales de Capital					
45.30 Otras (Donaciones, Ganancias no repartidas, etc.)					
45.40 MENOS: Déficit por Desvalorizaciones <del>deprec. Edific.</del>			<del>10.012,50</del>		
V.— GANANCIAS					
47.00 UTILIDADES ACUMULADAS DE EJERCICIOS ANTERIORES			14.127,47	14.127,47	47
49.00 UTILIDADES DEL PRESENTE EJERCICIO					49
TOTAL DEL PASIVO				<del>510.741,12</del>	
CUENTAS DE ORDEN				500.564,25	
10.00 Fianzas, Garantías y Otras Deudas solidarias					
20.00 Depósitos dados en garantía por administradores y empleados					
30.00 Mercaderías dadas o Recibidas en consignación					
40.00 Valores recibidos y dados en custodia, etc.					
50.00					
TOTAL					
DISTRIBUCION DE UTILIDADES (Art. 266)					
Según Resolución de la Junta General de Accionistas					
A.— UTILIDADES					
10.10 De Ejercicios anteriores			14.127,47		
10.20 Del Presente Ejercicio (Cuenta 49.00 del Balance) <del>Pérdida 1970</del>			<del>21.504,75</del>		
SUMA DE UTILIDADES A DISTRIBUIRSE (10.10 + 10.20)			<del>35.632,22</del>		
B.— DISTRIBUCION					
- 20.01 15% para Trabajadores (Art. 96 del Código del Trabajo)					
- 20.02 Compensación de Pérdidas de Ejercicios Anteriores				13.532,12	
- 20.03 Reserva Legal (Art. 333)					
- 20.04 Reservas Estatutarias					
- 20.05 Reservas Facultativas					
- 20.06 Asignaciones Especiales					
- 20.07 Para Readquisición de Acciones Propias					
- 20.08 Para Dividendos a los Accionistas					
- 20.09 Otros				595,30	
TOTAL DISTRIBUIDO				14.127,47	

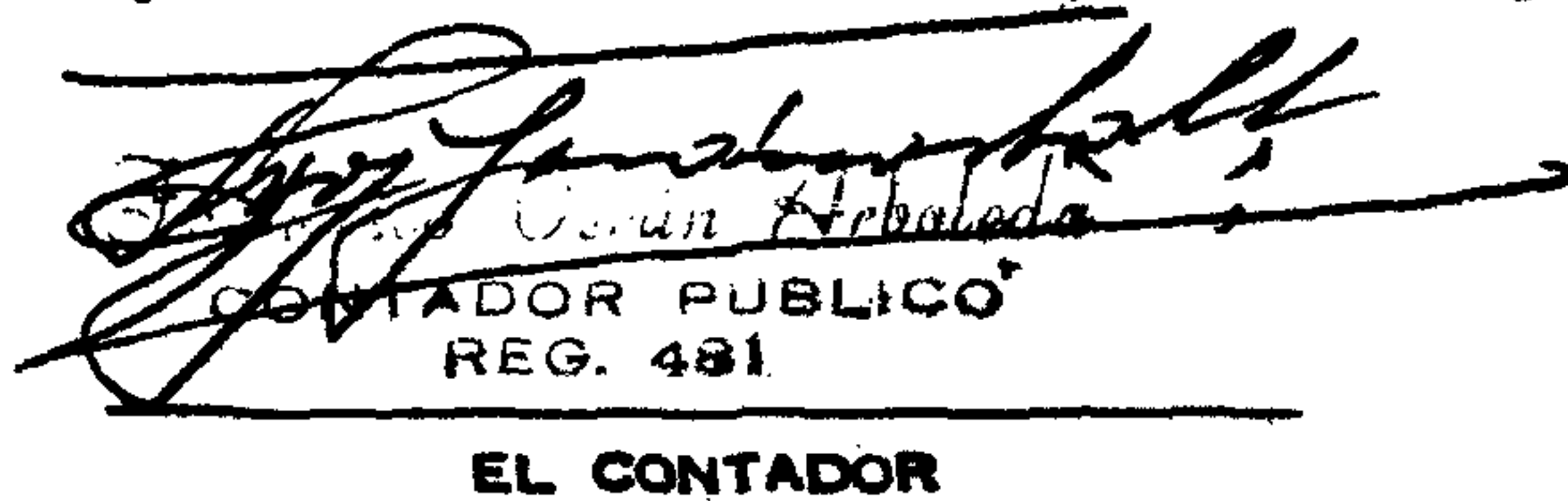


# ESTADO DE PERDIDAS Y GANANCIAS

10.00 VENTAS	Arriendo Inmueble	19.200,00
10.10 En el País		
10.20 Al Extranjero (Exportaciones)		
<b>ACTIVIDAD COMERCIAL</b>		
20.00 COSTO DE VENTAS		(-)
- 20.10 Inventario Inicial		
- 20.11 Compras en el País		
- 20.12 Mercaderías Importadas		
20.13 Inventario Final (Menos)	(-)	
<b>ACTIVIDAD INDUSTRIAL, AGRICOLA Y OTRAS</b>		
30.00 COSTO DE PRODUCCION VENDIDA		(-)
30.10 Materias Primas Utilizadas		
- 30.11 Inventario Inicial		
- 30.12 Compras en el País		
- 30.13 Compras en el Exterior		
30.14 Inventario Final (Menos)	(-)	
- 30.20 Mano de Obra Directa		
30.30 Gastos de Fabricación		
30.31 Suministros y Materiales		
- 30.32 Inventario Inicial		
- 30.33 Compras en el País		
- 30.34 Compras en el Exterior		
30.35 Inventario Final (Menos)	(-)	
- 30.40 Mano de Obra Indirecta		
- 30.50 Depreciaciones		
- 30.60 Regalías Pagadas		
- 30.70 Otros		
- 30.80 Inventario Inicial Productos en proceso		
30.81 Inventario Final de Productos en Proceso (Menos)	(-)	
30.85 Costo Total Artículos Terminados		
- 30.90 Inventario Inicial Artículos Terminados		
30.91 Inventario Final Artículos Terminados (Menos)	(-)	
<b>UTILIDAD BRUTA</b>		19.200,00
40.00 GASTOS EN VENTAS		
- 40.10 Sueldos y Jornales		
- 40.12 Comisiones a Empleados y Particulares	960,00	
- 40.14 Beneficios Sociales, Indemnizaciones y Otras de Ley		
- 40.16 Otros		
50.00 GASTOS ADMINISTRATIVOS		
- 50.10 Arrendamiento de Locales		
- 50.12 Sueldos y Jornales	14.000,00	
- 50.14 Deudas Incobrables (Autorizados por Dir. Gral. de Rentas)		
- 50.16 Depreciaciones	9.240,23	
- 50.18 Otras Amortizaciones (No incluir pérdidas años anteriores)		
- 50.20 Beneficios Sociales y otros (Excepto 15% trabajadores)		
- 50.22 Otros Impuestos (Excepto Impuesto a la Renta y adicionales)	12.198,58	
- 50.24 Contribución a la Superintendencia de Compañías		
- 50.26 Otros Gastos no especificados	4.365,94	
<b>Total de Gastos de Administración y Ventas</b>		(-) 40.764,75
<b>UTILIDAD (PERDIDA) EN OPERACION</b>		21.564,75
60.00 INGRESOS NO OPERACIONALES		
60.10 Intereses y Comisiones ganadas		
60.20 Dividendos por Acciones y por participación en otras Compañías		
60.30 Regalías		
60.40 Otros		
70.00 EGRESOS NO OPERACIONALES		(-)
- 70.10 Intereses Pagados		
- 70.20 Desvalorizaciones		
- 70.30 Otros		
<b>UTILIDAD (PERDIDA) LIQUIDA DEL EJERCICIO (Ctas. 49.00 ó 40.00 Balance)</b>		
<b>Perdida año 1970</b>		- 21.564,75

Los infrascritos Gerente/y Contador de la Compañía, a nombre de la cual presentamos esta información, declaramos que todo el contenido de este formulario es verídico, correcto y completo.

  
EL GERENTE (REPRESENTANTE LEGAL)

  
CONTADOR PUBLICO  
REG. 481  
EL CONTADOR

Hemos revisado el Balance General, el Estado de Pérdidas y Ganancias y las demás informaciones que preceden, y en nuestra opinión, exponen sinceramente la situación de la Compañía y los resultados de sus operaciones durante el correspondiente ejercicio económico, de conformidad con los principios contables generalmente aceptados.

Héctor Montero M.  
Lugar y Fecha Guayaquil, Dic. 31/1970

Comisario



Periodo del Balance: Enero de 1970 ; Al 31 de Diciembre de 1970

Denominación de la Compañía según sus Estatutos:  INMOBILIARIA RACHID C. A.	SIGLAS	Nº EXPEDIENTE 4843-69/70
---	--------	-----------------------------

MOVIMIENTO FINANCIERO DE BIENES Y SERVICIOS

CONCEPTO	PAIS DE PROCEDENCIA O DESTINO				TOTAL	Nº
	Merado Nacional	Bolivia, Colombia Chile, Perú (AREA ANDINA)	Argentina, Brasil México, Parag. Urug. Venezuela (ALALC)	OTROS PAISES		
I.- GASTOS O EGRESOS POR:						
10.- COMPRAS (O IMPORTACIONES CIF)						10
10.10 Materias Primas						
10.20 Productos en Proceso						
10.30 Productos Terminados						
10.40 Suministros y Materiales						
10.50 Maquinarias						
10.60 Equipos y Accesorios						
10.70 Muebles y Enseres						
10.80 Vehículos						
10.90 Otros activos						
20.- INVERSIONES						20
20.10 Acciones de Compañías						
20.20 Cédulas Bancarias						
20.30 Bonos Gubernamentales						
20.40 Obligac. Bonos emitidos por Cías.						
20.50 Otras Inversiones Fiduciarias						
30.- PATENTES, MARCAS Y OTROS						30
30.10 Patentes						
30.20 Marcas						
30.30 Concesiones						
30.40 Regalías Pagadas						
30.50 Otros activos intangibles						
40.- EGRESOS VARIOS POR:						40
40.10 Intereses Pagados por Préstamo						
40.20 Arrendamientos Pagados						
40.30 Asistencia Técnica						
40.40 Impuestos Pagados	12.198,58				12.198,58	
40.50 Otros servicios pagados	19.325,94				19.325,94	
II.- INGRESOS RECIBIDOS O PRESTAMOS:						
50.- PRESTAMOS RECIBIDOS DE:						50
50.10 Bancos e Inst. de Crédito Privado						
50.20 Instituciones de Crédito Público						
50.30 De Casa Matriz o Filiales						
50.40 De Accionistas						
50.50 De otras Empresas						
60.- VENTAS O EXPORTACIONES (FOB)						60
60.10 Materias Primas						
60.20 Productos en Proceso						
60.30 Productos Terminados						
60.40 Suministros y Materiales						
60.50 Otros Bienes Intangibles						
70.- INGRESOS VARIOS POR:						70
70.10 Intereses Percibidos						
70.20 Arrendos Percibidos	19.200,00				19.200,00	
70.30 Comisiones Ganadas						
70.40 Utilidades Recibidas						
70.50 Servicios Técnicos Prestados						
70.60 Otros Ingresos Ganados						

DATOS SOBRE LA DIRECCION DE LA EMPRESA

	N O M B R E S	Cargo o Función que Desempeña	NACIONALIDAD	Tiempo Residencia en el País
10.00 DIRECCION FINANCIERA				
20.00 DIRECCION COMERCIAL	Antonio Baduy Auad	Gerente	Ecuat.	
30.00 DIRECCION TECNICA				


INFORMACIONES LABORALES


10.01	Sueldos y Salarios pagados (formen o no parte del Costo de Ventas)	14.000,00
10.02	Aportes Patronales	
10.03	Aportes Individuales (descontados a trabajadores o pagados por la Empresa)	
10.04	Fondo de Reserva de Trabajadores	
10.05	Indemnizaciones Laborales Pagadas	
10.06	15o/o de Utilidades a repartirse	
10.07	Beneficios Sociales (Asistencia Médica, entrenamiento profesionales, etc.)	
T O T A L		

PROCEDENCIA DEL PERSONAL

NACIONALIDAD	NUMERO DE:					TOTAL
	DIRECTIVOS	TECNICOS	Administrativos	OBREROS		
				Calificados	No Calificados	
10.00 ECUADOR			2			2
20.00 AREA ANDINA: Bolivia, Colombia Chile y Perú						
30.00 ALALC: Argentina, Brasil, México, Paraguay, Uruguay, Venezuela						
40.00 OTROS PAISES						
TOTAL DE REMUNERACIONES PAGADAS						

Certificamos que la información es correcta

  
GERENTE

  
CONTADOR PUBLICO  
REG. 481  
CONTADOR

CUADRO DE CLAVES

Provincia	12	Actividad	640				
Tipo de Compañía	A /	B /	C /	D /			
Acciones y Accionistas	P /	N 13	M 5	X1 /	X2 /	Y1 100	Y2 /
Porcentaje y Capital	X1 /	X2 /	Y1 /	Y2 /			