

REPUBLICA DEL ECUADOR
SUPERINTENDENCIA DE COMPAÑIAS

FORMULARIO DE BALANCE
Form. 0001

AÑO:

5 MAR. 1979

Denominación de la Compañía según sus Estatutos:

INMOBILIARIA AURITA S. A.

SIGLAS

Registro Unico
de Contribuyentes

0990094438001

No. EXPEDIENTE

4814-68

Ciudad

Calle y No.

Teléfono

Casilla Correos

Cable

PRINCIPAL

GUAYAQUIL Fco. P. ICAZA 707

SUCURSAL(ES)

Período del Balance:

De 1RO. de ENERO de 1977; Al 31 de DICIEMBRE de 1977

NOMINA DE ADMINISTRADORES Y COMISARIOS DE LAS COMPAÑIAS NACIONALES
(Que se hallan actualmente en ejercicio)

1.- ADMINISTRADORES:

Presidente:

Vicepresidente:

Gerente(s)

NOMBRES

FRANCISCO POTES S.

AURA DE MORAN

C.I. PASAPORTE

NACIONALIDAD

ECUATORIANO

Directores o Vocales Principales:

Directores o Vocales Suplentes:

Superintendente

Eco. José Delgado Andrade
Especialista en Inspección
y Análisis - Jefe Análisis

2.- COMISARIOS:

Principal

Suplente

3.- COMITE DE VIGILANCIA

FERNANDO NAVARRO PERALTA

ECUATORIANO

DATOS DEL (O DE LOS) REPRESENTANTE(S) LEGAL (ES)

Nombre(s)

Cargo (s)

AURA ALMEIDA DE MORAN
GERENTE

Nacionalidad

ECUATORIANA

COMPAÑIAS EXTRANJERAS DOMICILIADAS EN EL ECUADOR

REPRESENTANTE(S) PERMANENTE(S) EN EL ECUADOR:

Nombre(s)

Cargo(s) o Designación(es)

LA CONTABILIDAD ESTA A CARGO DE

RAFAEL NACÍPH NAULA

ECUATORIANO

Denominación de la Persona Jurídica:

Nombres y Apellidos (Persona Natural)

Nacionalidad

Dirección: CIUD. LA FA

OTRAS INFORMACIONES (A la fecha del Balance)

La Compañía está Amparada

LEY DE FOMENTO: Industrial ☐; Agropecuario ☐; Turismo ☐; Otra ☐; Clasificación:

ACUERDO INTERMINISTERIAL No.

Fecha

SUPERINTENDENCIA DE COMPAÑIAS

Recibido hoy día a 8 de JUNIO de 1978

a las 11 de la con anexos

constantes en 4 fojas útiles - CERTIFICO

EL SECRETARIO.

PLANES DE INVERSION

LA EMPRESA INVERTIRA EL PROXIMO AÑO: SI ☐ NO ☐

CASO AFIRMATIVO: LA INVERSION COMPARADA CON EL PRESENTE AÑO, SERA:

MAYOR EN % ☐

IGUAL ☐

MENOR EN % ☐

EL DESTINO DE LA INVERSION SERA: (Indicar el objetivo fundamental)

EXPANSION ☐

RACIONALIZACION ☐

REPOSICION ☐

I		CORRIENTE HASTA UN AÑO	NO CORRIENTE MAS DE UN AÑO	TOTALES	
ACTIVO					
10.00	DISPONIBLE			100,829,40	10.00
10.01	Caja y bancos	100,829,40			
12.00	INVERSIONES				12.00
12.01	Acciones, bonos, obligaciones, cédulas Hipot., otras				
12.02	Cuentas en participación				
12.03	Acciones propias readquiridas				
14.00	DEUDORES				14.00
14.01	Cuentas y obligaciones por cobrar				
14.02	Préstamos y anticipos a trabajadores				
14.03	Préstamos y anticipos a accionistas o socios				
14.04	Accionistas o socios por acciones o aportaciones suscritas no pagadas				
14.05	MENOS: Provisión para incobrables				
16.00	INVENTARIOS				16.00
16.01	Productos terminados o mercaderías en almacén				
16.02	Productos en proceso				
16.03	Materias primas				
16.04	Suministros y materiales				
16.05	Repuestos y accesorios				
16.06	Importaciones en tránsito				
16.07	MENOS: provisiones				
18.00	GASTOS ANTICIPADOS				18.00
18.01	Intereses seguros impuestos y otros				
19.00	OTROS ACTIVOS (adjuntar detalle)				19.00
A.- TOTAL ACTIVO CORRIENTE		100,829,40			
20.00	FIJO NO DEPRECIABLE				
20.01	Terrenos				
20.02	Maquinarias y equipos en montaje				
20.03	Proyectos y construcciones en curso				
20.04					
22.00	FIJO DEPRECIABLE	Valor de adquisición	Deprec. Acumulada	1,507,242,03	
22.01	Edificios	727,764,02	220,52199	1,507,242,03	
22.02	Instalaciones				
22.03	Maquinarias y equipos				
22.04	Muebles y enseres				
22.05	Vehículos				
22.06	Otros (adjuntar detalle)				
24.00	INTANGIBLES	Valor de adquisición	Amortiz. Acumulada		24.00
24.01	Patentes, marcas y otros				
26.00	CARGOS DIFERIDOS	Valor Inicial	Amortiz. Acumulada		26.00
26.01	Gastos de constitución				
26.02	Gastos de investigación, exploración y otros (adjuntar detalle)	62,746,91		62,746,91	
28.00	REVALORIZACIONES	Valor de Reavaluo	Deprec. Acumulada		28.00
28.01	Terrenos				
28.02	Edificios				
28.03	Maquinarias				
28.04	Otros (adjuntar detalle)				
B.- TOTAL ACTIVO NO CORRIENTE			1,569,988,94		
TOTAL DEL ACTIVO (A + B)				1,670,818,34	
II					
DISTRIBUCION DE UTILIDADES (Art. 273 Ley Cías)					
Resuelta por la Junta General de Accionistas o Socios de.....					
A.- UTILIDADES					
10.10	De ejercicios anteriores (Cta 33.01 del balance)				
10.20	Del presente ejercicio (Cuenta 33.03 del balance)				
SUMA DE UTILIDADES A DISTRIBUIRSE (10.10 + 10.20)					
B.- DISTRIBUCION					
20.01	15 % para trabajadores (Art. 96 del Código de Trabajo)			11,530,14	
20.02	Amortización de pérdidas de ejercicios anteriores			52,269,97	
20.03	Reserva legal (arts. 111 y 339 Ley de Cías)				
20.04	Reservas estatutarias				
20.05	Reservas facultativas				
20.06	Asignaciones especiales				
20.07	Reserva para readquisición de acciones propias				
20.08	Para dividendos a los accionistas en el país				
20.09	Para dividendos a los accionistas en el exterior				
20.10	Impuesto a la renta			13,067,49	
20.11	Utilidades no distribuidas				
TOTAL				76,867,60	

I PASIVO	CORRIENTE HASTA UN AÑO	NO CORRIENTE MAS DE UN AÑO	TOTALES	
11.00 ACREEDORES				11.00
11.01 Cuentas por pagar	346,832,57			
11.02 Obligaciones por pagar				
11.03 Gastos por pagar				
11.04 Obligaciones emitidas (art. 243 Ley de Cías)				
11.05 Dividendos a accionistas o socios				
13.00 DEUDAS FISCALES, IESS, y otras entidades públicas				13.00
15.00 PRESTAMOS DE ACCIONISTAS O SOCIOS				15.00
17.00 INGRESOS ANTICIPADOS				17.00
19.00 UTILIDADES DIFERIDAS				19.00
21.00 DEPOSITOS POR CUENTAS EN PARTICIPACION				21.00
23.00 APORTES DE ACCIONISTAS O SOCIOS PARA CAPITALIZACIONES FUTURAS				23.00
25.00 OTRAS ASIGNACIONES DE LA CASA MATRIZ				25.00
26.00 OTROS PASIVOS (adjuntar detalle)				26.00
TOTALES PASIVO CORRIENTE Y NO CORRIENTE	346,832,57		346,832,57	
PATRIMONIO NETO				
27.00 CAPITAL SOCIAL			1,620,000,00	27.00
27.01 Acciones o aportaciones de compañías nacionales		1,620,000,00		
27.02 Capital asignado a sucursales de compañías extranjeras				
29.00 RESERVAS				29.00
29.01 Reserva legal (arts. 111 y 339 Ley de Cías.)				
29.02 Reserva estatutaria				
29.03 Reserva facultativa				
31.00 CAPITAL SUPERAVIT				31.00
31.01 Superávit proveniente de revalorizaciones de terrenos				
31.02 Superávit proveniente de revalorizaciones de otros activos fijos				
31.03 Donaciones				
33.00 RESULTADOS				33.00
33.01 Utilidades acumuladas de ejercicios anteriores				
33.02 MENOS: Pérdidas de ejercicios anteriores		348,284,20		
33.03 Utilidades del ejercicio		52,269,97		
33.04 MENOS: Pérdidas del ejercicio				
TOTAL PATRIMONIO NETO			1,323,985,77	
TOTAL DEL PASIVO Y DEL PATRIMONIO NETO			1,670,818,34	

TOTAL DE CUENTAS DE ORDEN	
---------------------------	--

III ESTADO DE PERDIDAS Y GANANCIAS		
Correspondiente al período del LRO. de ENERO al 31 de DICIEMBRE de 1,977		
CONCEPTOS		
1000 INGRESOS OPERACIONALES POR VENTAS		261,600,00
1010 EN EL PAIS	261,600,00	
1012 AL EXTRANJERO		
2000 MERCADERIAS NO FABRICADAS POR LA COMPAÑIA (costo de ventas)		
2010 Inventario inicial		
2011 Compras		
2012 Inventario final (menos)		
3000 MERCADERIAS FABRICADAS POR LA COMPAÑIA (costo de producción vendida)		
3010 Materias primas utilizadas		
3020 Mano de obra directa		
3030 Gastos de fabricación		
3040 Inventario inicial de productos en proceso		
3041 Inventario final de productos en proceso (menos)		
3050 Inventario inicial de artículos terminados		
3051 Inventario final de artículos terminados (menos)		
3060 Costo de ventas de otras actividades		
UTILIDAD BRUTA		261,600,00
4000 GASTOS DE VENTAS		
5000 GASTOS ADMINISTRATIVOS	184,732,40	
UTILIDAD (PERDIDA) EN OPERACION		76,867,60
6000 OTROS INGRESOS		
7000 OTROS GASTOS		
UTILIDAD ANTES DE PARTICIPACION DE TRABAJADORES Y DE IMPUESTOS (PERDIDA)		76,867,60
8010 15 0/o para trabajadores	11,530,14	
8020 Impuesto a la renta	13,067,49	
UTILIDAD DESPUES DE PARTICIPACION DE TRABAJADORES Y DE IMPUESTOS (PERDIDA)		52,269,97

PERIODO: De de a de de 1.97

C O N C E P T O	MERCADO NACIONAL	MERCADO EXTERNO C	T O T A L
I EGRESOS DEL EJERCICIO:			
10. COMPRAS O IMPORTACIONES CIF:			
10.0 Materias primas			
10.1 Productos semielaborados o mercaderías			
10.2 Terrenos			
10.3 Edificios			
10.4 Maquinarias y equipos			
10.5 Muebles y enseres			
10.6 Vehículos			
10.7 Otros activos			
20. PAGOS POR TECNOLOGIA			
20.0 Patentes y marcas			
20.1 Diseños Industriales			
20.2 Derechos de autor			
20.3 Asistencia técnica			
II INGRESOS DEL EJERCICIO:			
30. VENTAS O EXPORTACIONES FOB:			
30.0 Materias primas			
30.1 Productos semielaborados o mercaderías			
30.2 Servicios			
40. COBROS POR TECNOLOGIA			
40.0 Patentes y marcas			
40.1 Diseños industriales			
40.2 Derechos de autor			
40.3 Asistencia técnica			

V

PROCEDENCIA DEL PERSONAL

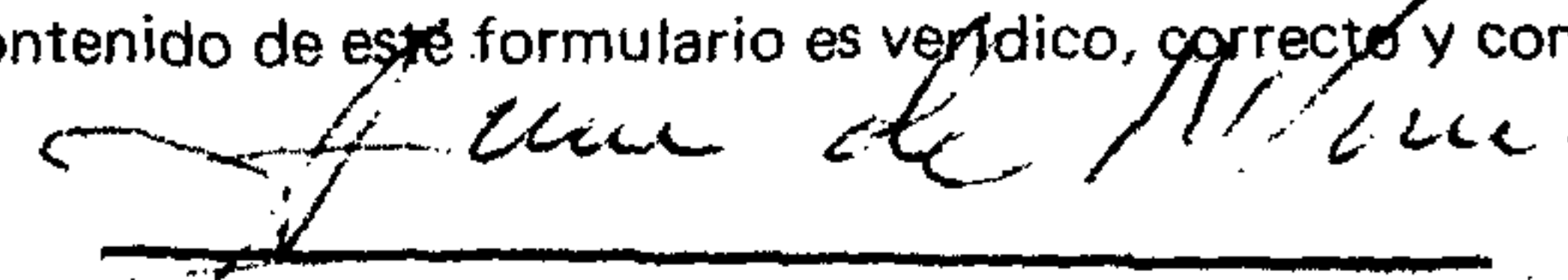
NACIONALIDAD	No. DE EMPLEADOS EN CARGOS:			No. de OBREROS		
	DIRECTIVOS	TECNICOS	ADMINISTRATIV	CALIFICADOS	NO CALIFICADOS	TOTAL
10.00 ECUATORIANA						
20.00 PAISES DEL AREA ANDINA						
30.00 PAISES DE LA ALALC.						
40.00 OTROS PAISES						


VI

INFORMACIONES LABORALES


CONCEPTO	EMPLEADOS	OBREROS	
		Calificados	No calificados
10.01 Sueldos y Salarios pagados (formen o no parte del costo de ventas)			
10.02 Aportes Patronales al I.E.S.S			
10.03 Aportes individuales al I.E.S.S. (descontados a trabajadores o pagados por la Empresa)			
10.04 Fondo de Reserva de Trabajadores			
10.05 Indemnizaciones Laborales Pagadas			
10.06 15 % de Utilidades a favor de trabajadores (Art. 96 del C. del T.)			
10.07 Beneficios Sociales (Asistencia Médica, entrenamiento profesional, etc.)			
TOTAL			

Los infrascritos Gerente y Contador de la compañía, a nombre de la cual presentamos esta información, declaramos que todo el contenido de este formulario es verdadero, correcto y completo.


EL GERENTE (REPRESENTANTE LEGAL)


EL CONTADOR
Reg. No. 3,203

Hemos revisado el Balance General, el Estado de la Cuenta de Pérdidas y Ganancias y las demás informaciones que preceden y en nuestra opinión, exponen razonablemente la situación de la Compañía y los resultados de sus operaciones durante el correspondiente ejercicio de conformidad con los principios contables generalmente aceptados.


Comisario

Comisario

Lugar y Fecha