

Quito a 25 de Marzo de 2011

Señores

JUNTA GENERAL ORDINARIA DE ACCIONISTAS DE

INKELSON S.A.

Ciudad



De mi consideración:

#### **ANTECEDENTE**

Yo, María del Pilar Jiménez C.I. 1701550095 con el antecedente de que en la sesión de la Junta General Ordinaria de Accionistas llevada a cabo en el año dos mil diez fui reelegida para ejercer las funciones de Comisario de esta importante Empresa, en cumplimiento con las disposiciones legales emanadas por parte de la Superintendencia de Compañías, y en cumplimiento con las disposiciones estatutarias contempladas en la constitución de esta Sociedad, tengo a bien poner a consideración de los señores accionistas presentes en la Junta General de accionistas el informe de Comisario que precisamente consta que debe tratarse en el orden del día, por lo que solicito que para los fines consiguientes se sirvan dar lectura para conocimiento general.

#### **CONSTITUCION DE LA EMPRESA**

Esta sociedad consta haber sido constituida el 22 de septiembre del año 1993, registrada en la Notaria Primera del Dr. Jorge Machado e inscrita en el Registro Mercantil del 21 de octubre de 1993, asignada con el expediente No 48060 por parte de la Superintendencia de Compañías, cuyo objeto social es la importación y distribución de equipos de sonorización y de video a nivel nacional

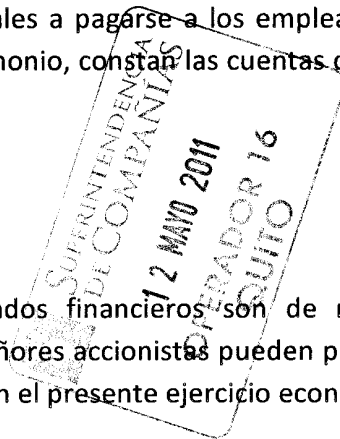
#### **GENERALIDADES.**

A handwritten signature in dark ink, appearing to be the initials "JP" followed by a flourish.

Se procedió al análisis de los estados financieros más relevantes y obligatorios de presentación, como lo son el "ESTADO DE PERDIDAS Y GANANCIAS", "ESTADO DE SITUACION FINAL", "BALANCE DE COMPROBACION Y SALDOS", y "FLUJO DE EFECTIVO" los cuales certifico que guardan estrecha relación entre sí, razón por la cual las cifras son exactas y correctas en todos los estados financieros mencionados, razón por la cual las cifras expresadas son exactamente iguales. Se pudo verificar que la Contabilidad ha sido procesada conservando los principios de Contabilidad Generalmente Aceptadas, aplicando las Normas Ecuatorianas de Contabilidad, como también bajo la observancia de las disposiciones legales contempladas en la Ley de Régimen Tributario Interno. Para una mejor apreciación, en el Anexo "A", tengo a bien adjuntar a nivel de resumen general el estado de situación final, y en el Anexo "B" el estado de perdidas y ganancias correspondientes a los ejercicios económicos de los años dos mil nueve y dos mil diez con el propósito de apreciar los cambios ocurridos en estos dos periodos. La estructura del plan de cuentas y por lo tanto la presentación de los estados financieros, guardan un orden que van desde las cuentas de inmediata liquidez hasta las menos liquidas. En el anexo "C" constan los índices financieros más importantes. En el grupo del Activo Disponible, constan las cuentas de Caja y Bancos, las mismas que se encuentran debidamente conciliadas. En el grupo del Activo Exigible constan las cuentas, Clientes, Cuentas por Cobrar con sus respectivas reservas para el caso de lo incobrable. En el Grupo de Activo Realizable, consta la cuenta de los inventarios, las mismas que contienen los saldos de acuerdo a los inventarios físicos al cierre del presente ejercicio. En el grupo del Activo Fijo, constan los bienes capital de la Empresa, que en este caso comprende la existencias de muebles y enseres, equipos de oficina y vehículos los cuales a este año han sido totalmente depreciados. En el grupo de pagos anticipados, constan las retenciones en la fuente que le han sido retenidos por parte de los clientes, y el crédito tributario del IVA originado en compras, las mismas que deben ser liquidadas al momento del pago de los respectivos impuestos. En la cuenta del Pasivo a corto plazo, constan los valores por pagar al IEES, al SRI, las provisiones de los beneficios sociales a pagarse a los empleados, y la cuenta proveedores por pagar. En el grupo del Patrimonio, constan las cuentas de Capital Social, reservas y cuentas de resultados acumulados.

## RECOMENDACIÓN

Finalmente, en virtud de considerar que los estados financieros son de razonable presentación, por lo que es de mi opinión que los señores accionistas pueden proceder a resolver sobre el destino de las utilidades obtenidas en el presente ejercicio económico.



## COLABORACION DE LA ADMINSTRACION

Me es gustoso dejar constancia de que he recibido toda la colaboración por parte de la administración, en especial por parte del Contador de esta empresa gracias a lo cual me facilitó la preparación el haber podido dar cumplimiento a mi obligación de Comisario.


Por lo expuesto, dejo a consideración de los señores accionistas este informe, y aprovecho la oportunidad para expresarles mi agradecimiento por la confianza dispensada en el ejercicio de mis funciones en calidad de Comisario de esta Sociedad.

Atentamente



María del Pilar Jiménez


C.I. No 1701550095



**INKELSON S.A.**  
**ESTADOS DE SITUACION CONDENSADOS**  
**COMPARATIVOS AÑOS 2009 Y 2010**

REFEREN CIAS	CONCEPTOS	EJERCICIOS ECONOMICOS		DIFEREN CIAS
		AÑO 2009	AÑO 2010	
1 CUENTAS DEL ACTIVO				
11	ACTIVO DISPONIBLE	6.149	59.128	961,59%
12	ACTIVO EXIGIBLE	19.637	24.512	124,82%
13	ACTIVO REALIZABLE	70.999	108.946	153,45%
14	PAGOS ANTICIPADOS	24.397	5.416	22,20%
15	ACTIVO FIJO NETO	1.487	1	0,07%
16	ACTIVO DIFERIDO	0	0	
	TOTALES	122.669	198.003	161,41%
2 CUENTAS DEL PASIVO				
21	PROVEEDORES LOCALES	142	58322,13	41071,92%
22	CUENTAS POR PAGAR	15.150	26880	177,43%
23	CUENTAS POR PAGAR L/P	14.371	1500	10,44%
	TOTALES	29.663	86702,13	292,29%
3 CUENTAS DEL PATRIMONIO				
31	CAPITAL SOCIAL	804	804	100,00%
32	RESERVAS	91.908	96561	105,06%
33	RESULTADOS	294	13936	4740,14%
	TOTALES	93.006	111301	119,67%



QUITO A 25 DE MARZO DEL 2011

**INKELSON S.A.**  
**ESTADOS DE PERDIDAS Y GANANCIAS CONDENSADOS**  
**COMPARATIVOS AÑOS 2009 Y 2010**

REFERENCIAS	CONCEPTOS	EJERCICIOS ECONOMICOS		DIFERENCIAS
		AÑO 2008	AÑO 2010	
1.-	VENTAS	118.749	226004	190,32%
2.-	COSTO DE VENTAS	57.650	101463	176,00%
3.-	UTILIDAD BRUTA EN VENTAS	61.099	124541	203,83%
4.-	GASTOS GENERALES	60.147	102538	170,48%
5.-	OTROS INGRESOS	0	0	0,00%
	UTILIDAD NETA	952	22003	2311,24%

QUITO A 25 DE MARZO DEL 2011

**INKELSON S.A.**  
**PRINCIPALES INDICES FINANCIEROS**  
**EJERCICIO ECONOMICO 2010**

CONCEPTOS	VALORES	INDICES
-----------	---------	---------

**INDICE DE LIQUIDEZ**

	ACTIVO CORRIENTE	198.004	
IGUAL A	-----		2,32
	PASIVO CORRIENTE	85.202	

**PRUEBA ACIDA**

	ACT/ DISPO/ MAS INV/ C/P	59.158	
IGUAL A	-----		0,69
	PASIVO CORRIENTE	85.202	

**CAPITAL DE TRABAJO**

IGUAL A: AC/ CORR/ (-) PASI/ CORR/	112.802
------------------------------------	---------

**NIVEL DE ENDEUDAMIENTO**

	PASIVO TOTAL X 100	8.670.200	
IGUAL A:	-----		43,79
	ACTIVO TOTALES	198.004	

QUITO A 25 DE MARZO DEL 2011