



Accountants &  
business advisers

## **FOREVER LIVING PRODUCTOS DEL ECUADOR S.A.**

Informe sobre el examen  
de los estados financieros

Año terminado al 31  
de diciembre de 2014

**DICTAMEN DE LOS AUDITORES INDEPENDIENTES**

A los Accionistas

**FOREVER LIVING PRODUCTOS DEL ECUADOR S.A.**  
Guayaquil, Ecuador

1. Hemos auditado los estados financieros adjuntos de **FOREVER LIVING PRODUCTOS DEL ECUADOR S.A.**, que incluyen el estado de situación financiera al 31 de diciembre de 2014, y el estado de resultados integrales, cambios en el patrimonio y flujo de efectivo por el año terminado en esa fecha y un resumen de las políticas contables más significativas y otra información financiera explicativa (Expresados en USDólares).

**Responsabilidad de la Administración sobre los Estados Financieros:**

2. La administración es responsable por la preparación y presentación razonable de estos estados financieros, en concordancia con las Normas Internacionales de Información Financiera (NIIF). Esta responsabilidad incluye el diseño, implementación y mantenimiento del control interno que permita la elaboración de estados financieros libres de equivocaciones materiales, debido a fraude o error; la selección y aplicación de apropiadas políticas contables, y, la determinación de estimaciones contables que sean lo suficientemente razonables de acuerdo con las circunstancias.

**Responsabilidad del Auditor:**

3. Nuestra responsabilidad es expresar una opinión sobre los mencionados estados financieros, basada en nuestra auditoría. Nuestro examen se efectuó de acuerdo con Normas Internacionales de Auditoría. Estas normas requieren el cumplimiento de disposiciones éticas, así como la planeación y ejecución de una auditoría que tenga como objetivo obtener una seguridad razonable, pero no absoluta, para determinar si los estados financieros se encuentran libres de errores materiales. Una auditoría implica la ejecución de procedimientos para obtener evidencia suficiente sobre los montos y revelaciones en los estados financieros. Los procedimientos seleccionados dependen del juicio del auditor, incluyendo la valoración de riesgos por equivocaciones materiales que puedan afectar los estados financieros, debido a error o fraude. Al realizar la valoración de estos riesgos, el auditor considera el control interno relevante para la preparación y presentación razonable de los estados financieros, lo que le permite diseñar procedimientos de auditoría que sean apropiados a las circunstancias, pero no con el propósito de expresar una opinión sobre la efectividad del control interno de la Compañía. Una auditoría también evalúa las políticas contables utilizadas y la razonabilidad de los estimados contables realizados por la Administración, así como la evaluación de la presentación de los estados financieros tomados en conjunto. Nosotros creemos que la evidencia de auditoría obtenida es suficiente y apropiada para sustentar nuestra opinión.

PBX: +593-4 2453603 - 2450609 • Fax: (593-4) 2450366 • E-mail: pkf@pkfecuador.com • www.pkfecuador.com  
PKF & Co. • Av. 9 de Octubre 1911 y Los Ríos, Edificio Finanzas Piso 12 Of. 2 • P.O. Box: 09-04-763 • Guayaquil • Ecuador

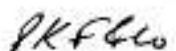
Tel: +593-2 2263069 - 2263190 • Fax: (593-2) 2266314 • E-mail: pkf@pkfecuador.com  
PKF & Co. • Av. República de El Salvador 898 y Portugal, Edif. Pirma Norte Piso 4 Of. 404 • Quito • Ecuador

**Opinión:**

4. En nuestra opinión, los estados financieros adjuntos presentan razonablemente, la imagen fiel del patrimonio y la situación financiera de **FOREVER LIVING PRODUCTOS DEL ECUADOR S.A.** al 31 de diciembre de 2014, así como de los resultados de sus operaciones y de los flujos de efectivo correspondientes al ejercicio anual terminado en dicha fecha, de conformidad con las Normas Internacionales de Información Financiera.

**Párrafos de énfasis:**

5. Los estados financieros del año 2013, que se presentan en este informe con fines comparativos, fueron auditados por otros auditores cuya opinión con salvedades respecto a la limitación para asistir a la toma física de inventarios, se emitió el 7 de abril de 2014.
6. A la fecha de emisión de este informe, la Compañía no ha presentado el informe de cumplimiento tributario al Organismo de Control al 31 de diciembre de 2013. Esta situación podría ocasionar un contingente a la Compañía.
7. En el período terminado al 31 de diciembre del 2015, la Compañía efectuó la conciliación de las cuentas bancarias, cuyas diferencias se registraron como gastos no deducibles.



11 de septiembre de 2015  
Guayaquil, Ecuador



Edgar Naranjo L.  
Licencia Profesional No.16.485  
Superintendencia de Compañías, Valores  
y Seguros No.015


## FOREVER LIVING PRODUCTOS DEL ECUADOR S.A.

## ESTADOS DE SITUACIÓN FINANCIERA

(Expresados en USDólares)

	Al 31 de diciembre de	
	2014	2013
<b>ACTIVOS</b>		
<b>ACTIVOS CORRIENTES:</b>		
Efectivo y equivalentes de efectivo (Nota C)	371,934	561,385
Cuentas y documentos por cobrar (Nota D)	3,789	4,866
Inventarios (Nota E)	858,665	902,400
Activos por impuestos corrientes (Nota F)	150,508	228,113
Servicios y otros pagos anticipados (Nota G)	92,620	45,637
<b>TOTAL ACTIVOS CORRIENTES</b>	<b>1,477,516</b>	<b>1,742,401</b>
<b>ACTIVOS NO CORRIENTES</b>		
Propiedad y equipo (Nota H)	56,111	128,206
Otros activos no corrientes (Nota I)	90,203	
Activos por impuestos diferidos	6,783	6,783
<b>TOTAL ACTIVOS NO CORRIENTES</b>	<b>153,097</b>	<b>134,989</b>
<b>TOTAL ACTIVOS</b>	<b>1,430,613</b>	<b>1,877,390</b>
<b>PASIVOS Y PATRIMONIO</b>		
<b>PASIVOS CORRIENTES:</b>		
Cuentas y documentos por pagar (Nota J)	504,683	1,119,756
Otras obligaciones corrientes (Nota K)	147,927	238,390
<b>TOTAL PASIVOS CORRIENTES</b>	<b>1,052,610</b>	<b>1,358,145</b>
<b>PASIVOS NO CORRIENTES:</b>		
Provisiones de beneficios a empleados (Nota L)	31,742	39,482
<b>TOTAL PASIVOS NO CORRIENTES</b>	<b>31,742</b>	<b>39,482</b>
<b>PATRIMONIO (Nota M)</b>		
Capital social	800	800
Reserva legal	2,267	2,267
Resultados acumulados	343,124	476,646
<b>TOTAL PATRIMONIO</b>	<b>345,251</b>	<b>479,213</b>
<b>TOTAL PASIVOS Y PATRIMONIO</b>	<b>1,430,613</b>	<b>1,877,390</b>

  
 Dra. Diana Real  
 Apoderada

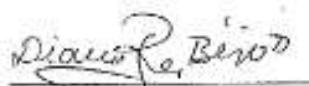
  
 CPA. José María  
 Contador General

## FOREVER LIVING PRODUCTOS DEL ECUADOR S.A.

## ESTADOS DE RESULTADOS INTEGRALES

(Expresados en USDólares)

	Años terminados al 31 de diciembre de	
	2014	2013
<b>INGRESOS DE ACTIVIDADES ORDINARIAS:</b>		
Ventas de bienes (Nota O)	5,766,018	7,311,118
<b>COSTOS DE VENTA</b>	<u>1,592,334</u>	<u>1,630,117</u>
<b>UTILIDAD BRUTA</b>	<u>4,173,684</u>	<u>5,681,001</u>
<b>GASTOS:</b>		
Gastos de ventas (Nota P)	2,785,874	3,845,611
Gastos administrativos	382,529	392,444
Gastos generales	799,160	646,101
Depreciación y amortización	35,609	35,307
Gastos financieros	238,426	280,521
Otros	<u>10,060</u>	<u></u>
	<u>4,264,658</u>	<u>5,201,984</u>
<b>OTROS INGRESOS Y EGRESOS</b>	8,900	
<b>TRABAJADORES EN LAS UTILIDADES E IMPUESTO A LA RENTA</b>	(82,074)	479,027
Participación de los trabajadores en las utilidades (Nota N)		71,848
Impuesto a la renta (Nota N)	51,378	89,570
<b>PÉRDIDA (UTILIDAD) DEL EJERCICIO</b>	<u>(133,452)</u>	<u>317,609</u>

  
Sra. Diana Real  
Apoderada

  
CPA. José Mora  
Contador General

## FOREVER LIVING PRODUCTOS DEL ECUADOR S.A.

## ESTADOS DE CAMBIOS EN EL PATRIMONIO

## AÑOS TERMINADOS AL 31 DE DICIEMBRE DE 2014 Y 2013

(Expresados en USDólares)

	Capital social	Reserva legal	Resultados Acumulados
Saldo al 1 de enero 2013	800	2,267	158,037
Utilidad del ejercicio			317,602
Saldo al 31 de diciembre de 2013	800	2,267	475,646
Utilidad del ejercicio			(133,452)
Saldo al 31 de diciembre de 2014	800	2,267	343,194

*Dirigida por Beto*  
 Srta. Blanca Reaf  
 Apoderada

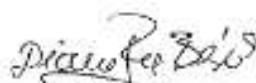
*Jose E. Mora*  
 CPA. José Mora  
 Contador General

Vea notas a los estados financieros

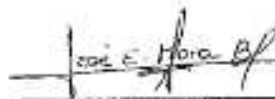
**FOREVER LIVING PRODUCTOS DEL ECUADOR S.A.****ESTADOS DE FLUJOS DE EFECTIVO**

(Expresados en USDólares)

	Años terminados al 31 de diciembre de	
	2014	2013
<b>FLUJOS DE EFECTIVO POR ACTIVIDADES DE OPERACIÓN:</b>		
Cobros a clientes	3,766,018	7,311,129
Otros cobros	26,896	1,854
Pagos a proveedores	(5,910,061)	(6,556,311)
Otros pagos	(7,996)	(527,847)
Otros salidas de efectivo		(73,022)
	<u>(135,143)</u>	<u>154,903</u>
<b>EFFECTIVO NETO USADO EN (PROVENIENTE DE) ACTIVIDADES DE OPERACIÓN</b>	<u>(135,143)</u>	<u>154,903</u>
<b>FLUJOS DE EFECTIVO POR ACTIVIDADES DE INVERSIÓN:</b>		
Adición de propiedades y equipos	(11,110)	(9,478)
Otros activos	(6,778)	
	<u>(17,888)</u>	<u>(9,478)</u>
<b>EFFECTIVO NETO USADO EN ACTIVIDADES DE INVERSIÓN</b>	<u>(17,888)</u>	<u>(9,478)</u>
<b>FLUJOS DE EFECTIVO POR ACTIVIDADES DE FINANCIAMIENTO:</b>		
Otras entradas de efectivo		2,722
Pagos por beneficios sociales	(6,390)	
	<u>(6,390)</u>	<u>2,722</u>
<b>EFFECTIVO NETO USADO EN (PROVENIENTE DE) ACTIVIDADES DE FINANCIAMIENTO</b>	<u>(6,390)</u>	<u>2,722</u>
<b>DISMINUCIÓN (AUMENTO) DEL EFECTIVO Y EQUIVALENTES DE EFECTIVO</b>	<u>(189,451)</u>	<u>148,107</u>
<b>SALDO DEL EFECTIVO Y EQUIVALENTES AL EFECTIVO DE INICIO DEL AÑO</b>	<u>561,385</u>	<u>413,238</u>
<b>SALDO DEL EFECTIVO Y EQUIVALENTES DE EFECTIVO AL FINAL DEL AÑO</b>	<u><u>371,934</u></u>	<u><u>561,385</u></u>



Sra. Diana Rosal  
Apoderada



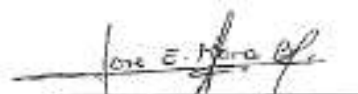
CPA. José Mora  
Contador General

## FOREVER LIVING PRODUCTOS DEL ECUADOR S.A.

## ESTADOS DE FLUJOS DE EFECTIVO

(Expresados en USDólares)

	Años terminados al 31 de diciembre de	
	2014	2013
<b>FLUJOS DE EFECTIVO POR ACTIVIDADES DE OPERACIÓN:</b>		
Pérdida (utilidad) del ejercicio	(133,452)	317,609
Ajustes por:		
Depreciación	29,548	35,307
Amortización	262	
Provisión por bonificación por desahucio	4,680	
Ajustes en provisión por jubilación	(6,030)	
	(104,992)	352,916
<b>Variación en activos y pasivos corrientes:</b>		
Cuentas y documentos por cobrar	1,077	1,854
Activos por impuestos corrientes	77,605	28,531
Inventarios	243,735	(255,202)
Gastos pagados por anticipado	(46,983)	
Cuentas y documentos por pagar	(215,184)	107,330
Otras obligaciones corrientes	(90,401)	(80,526)
	(30,151)	(198,013)
<b>OPERACIÓN</b>	<b>(135,143)</b>	<b>154,903</b>


Sra. Diana Real  
Apoderada

CPA. José María  
Contador General