

REPUBLICA DEL ECUADOR
SUPERINTENDENCIA DE COMPAÑIAS

FORMULARIO DE ESTADOS FINANCIEROS
FORM. 0001

AÑO: 1.983

Denominación de la compañía según su estatuto: INMOBILIARIA BOHMAN S. A.		Siglas: i.B.S.A.	R.U.C. 0990089760001	No. Expediente: 4799-98-68	
PRINCIPAL	Ciudad: GUAYAQUIL	Calle y No. P. ICAZA # 424	Teléfono: 306117	Casilla:	Cable:
SUCURSALES					

Período del Balance:
De: **1** de **enero** de 19**83**; Al **31** de **diciembre** de 19**83**

NOMINA DE ADMINISTRADORES Y COMISARIOS DE LAS COMPAÑIAS NACIONALES (Que se hallan actualmente en ejercicio)			
1. ADMINISTRADORES	NOMBRES	No. PASAPORTE	NACIONALIDAD
Presidente	EVA PALMER DE BOHMAN	090343253	SUECA
Vicepresidente			
Gerente (s)	PER BOHMAN DESCALZI	0903682538	ECUATORIANA
Directores o vocales principales			
Directores o vocales suplentes			
2. COMISARIOS	NOMBRES	DIRECCION Y TELEFONO	
Principal	MANUEL CALCEDO OTON	URDESA CALLE 2da. #707 306-177	
Suplente			
3. COMITE DE VIGILANCIA			

DATOS DEL REPRESENTANTE (S) LEGAL (ES)	
Nombre (s) PER BOHMAN DESCALZI	Nacionalidad: ECUATORIANA
Cargo (s) GERENTE	
Fecha de nombramiento 8 de MARZO DE 1982	Período: CINCO AÑOS

ACTIVIDAD QUE DESARROLLA ACTUALMENTE LA COMPAÑIA


COMPAÑIAS EXTRANJERAS DOMICILIADAS EN EL ECUADOR	
REPRESENTANTE (S) PERMANENTE (S) EN EL ECUADOR	
Nombre (s)	Nacionalidad
Cargo (s) o designación (es)	Carnet de domiciliación No.

LA CONTABILIDAD ESTA A CARGO DE	
Denominación de la persona jurídica:	OFICINA ECON. ABDON CALDERON MUÑOZ
Nombres y apellidos (persona natural)	ECUATORIANA
Nacionalidad	DIRECCION: 9 de OCTUBRE DDIF. GRAN PASAJE # 424

Tiene Auditoría Externa	SI <input type="checkbox"/>	NO <input type="checkbox"/>
Nombre o denominación		
Dirección		

OTRAS INFORMACIONES (a la fecha del balance)			
La Compañía está amparada por:			
LEY DE FOMENTO:	Industrial <input type="checkbox"/>	Agropecuario <input type="checkbox"/>	Turístico <input type="checkbox"/>
ACUERDO INTERMINISTERIAL No.:	Fecha:	Plazo:	
AFILIACION A LA CAMARA DE:	No.:		
TIENE CREDITOS DE LA CORPORACION FINANCIERA NACIONAL?	SI <input type="checkbox"/>	NO <input type="checkbox"/>	
COTIZA ACCIONES EN LA BOLSA DE VALORES:	SI <input type="checkbox"/>	NO <input type="checkbox"/>	

Recibido hoy día	de	de 19	a las
de la	con	anexos constantes en:	
Fojas útiles.- CERTIFICO.			



BALANCE GENERAL (ESTADO DE SITUACION FINANCIERA) AL 31..... DEDICIEMBRE.....DE 198 ..3....

1. ACTIVO				
11. CORRIENTE				
1101	Caja y Bancos			167.831,26
1102	Inversiones temporales			16'766.793,34
1103	Cuentas por cobrar clientes			3'931.605,87
1104	Documentos por cobrar clientes			571.713,89
1105	Documentos descontados			
1106	Menos Provisión cuentas de dudoso cobro			-245.890,61
1107	Inventario materia prima			
1108	Inventario productos en proceso			
1109	Inventario productos terminados			142.956,11
1110	Inventario suministros y materiales			
1111	Inventario mercaderías en almacén			
1112	Semovientes para venta			
1113	Sementeras			
1114	Lotes de terrenos para la venta			
1115	Obras en ejecución, oficinas, urbanizaciones para la venta			
1116	Mercaderías en tránsito			
1117	Menos: Provisión baja inventarios			
1118	Ingresos acumulados por cobrar			
1119	Depósitos previos			
1120	Préstamos a ejecutivos y trabajadores			
1121	Préstamos a accionistas o socios y compañías relacionadas			
1122	Pagos anticipados a proveedores			
1123	Pagos anticipados de impuestos y seguros			
1124	Pagos anticipados de intereses			
1125	Repuestos y accesorios y pequeñas herramientas			
1126	Accesorios de oficina en existencia			
1127	Otros pagos anticipados (adjuntar detalle)			
1128	Otros activos corrientes (adjuntar detalle) Deposito Form.			500,00
TOTAL ACTIVO CORRIENTE				21'335.509,86
12. ACTIVO FIJO		Valor de adquisición	Deprec. acumulada	
1201	Terrenos y mejoras	1'611.100,00		1'611.100,00
1202	Maquinaria y equipo en montaje y en tránsito			
1203	Construcciones en curso			
1204	Edificios e Instalaciones	2'556.472,93	473.190,00	2'083.282,93
1206	Maquinaria y equipo			
1208	Muebles y enseres	782.545,07	269.992,97	512.552,10
1210	Vehículos	580.000,00	579.999,00	1,00
1212	Mejoras en locales arrendados			
1214	Semovientes			
1216	Plantaciones			
1218	Otros activos fijos (adjuntar detalle)			
REVALORIZACIONES		Valor de Reavalúo	Deprec. acumulada	
1220	Revalorización de terrenos	2'462.500,00		2'462.500,00
1222	Revalorización de edificios	7'803.127,07	1'381.178,40	6'421.948,67
1224	Revalorización de maquinaria y equipo	766.008,09	254.681,26	511.326,83
1226	Revalorizaciones de otros activos fijos (adj. det.)			
13. DEUDORES E INVERSIONES A LARGO PLAZO				
1301	Cuentas y documentos por cobrar clientes			
1302	Préstamos a ejecutivos y trabajadores			
1303	Préstamos a accionistas o socios y compañías relacionadas			
1304	Bonos, obligaciones, cédulas			
1305	Acciones o participaciones en compañías relacionadas			
1306	Otros (adjuntar detalle)			
14. ACTIVOS INTANGIBLES		Valor de adquisición	Amort. acumulada	
1401	Patentes y marcas			
1403	Otros (adjuntar detalle)			
15. PAGOS DIFERIDOS		Valor inicial	Amort. acumulada	
1501	Gastos de organización y reorganización			
1503	Gastos de investigación y desarrollo	190.378,35	83.766,49	106.611,86
1505	Pagos anticipados a largo plazo			
1507	Pérdidas por diferencias de cambio (Dec. 1384)			
1508	Comisión de riesgo cambiario			
1509	Otros (adjuntar detalle)			
16. OTROS ACTIVOS NO CORRIENTES				
1601	Propiedades y otros activos fijos no utilizados			
1602	Otros (adjuntar detalle)			
TOTAL ACTIVO NO CORRIENTE				13'709.323,39
TOTAL DEL ACTIVO				35'044.833,25

2. PASIVO		
21. PASIVOS CORRIENTES		
2101	Proveedores en el país	
2102	Proveedores en el exterior	
2103	Anticipos de clientes	
2104	Bancos privados moneda nacional	
2105	Bancos privados moneda extranjera	
2106	Otras instituciones financieras privadas moneda nacional	
2107	Otras instituciones financieras privadas moneda extranjera	
2108	Instituciones de crédito público moneda nacional	348.339,71
2109	Instituciones de crédito público moneda extranjera	
2110	Dividendos por pagar a accionistas o socios	
2111	15o/o para trabajadores	
2112	Impuesto a la Renta por pagar	
2113	Sueldos acumulados por pagar	
2114	Intereses acumulados por pagar	
2115	Impuestos retenidos por pagar	2.666,60
2116	Seguro Social por pagar	
2117	Acreedores diversos	
2118	Parte corriente del pasivo a largo plazo	
TOTAL PASIVO CORRIENTE		351.006,31
22. PASIVOS NO CORRIENTES		
2201	Obligaciones emitidas en circulación (art. 243 de la Ley de Cías.)	
2202	Acreedores hipotecarios y prendarios	
2203	Impuestos diferidos por pagar	
2204	Previsión para indemnizaciones	
2205	Préstamos de accionistas o socios	
2206	Depósitos por cuentas en participación	
2207	Aportes de accionistas o socios para capitalización futura	
2208	Préstamos de la casa matriz	
2209	Préstamos de compañías relacionadas	
2210	Arrendamiento financiero por pagar	
2211	Otros (adjuntar detalle)	
23. PASIVOS DIFERIDOS		
2301	Utilidades por realizar en ventas a plazos	
2302	Prima en venta de obligaciones emitidas	
2303	Cobros anticipados a más de un año	
2304	Otros (adjuntar detalle)	
TOTAL PASIVOS NO CORRIENTES		
TOTAL PASIVO		351.006,31
3. PATRIMONIO NETO		
CAPITAL SOCIAL		
3101	Acciones o aportaciones de compañías nacionales	3'300.000,00
3102	Capital asignado a sucursales extranjeras	
3103	Menos: Acciones propias readquiridas	
3104	Menos: Capital suscrito no pagado	
32. SUPERAVIT DE CAPITAL		
3201	Revalorización de terrenos	2'462.500,00
3202	Revalorización de otros activos fijos	7'373.353,10
3203	Donaciones y subsidios recibidos	
3204	Otros (adjuntar detalle)	
33. RESERVAS		
3301	Reserva legal (art. 111 y 339 Ley de Cías.)	1'650.000,00
3302	Reserva estatutaria	
3303	Reserva facultativa	21'634.044,73
34. RESULTADOS		
3401	Utilidades (pérdidas) acumuladas de ejercicios anteriores	
3402	Utilidad (pérdida) neta del ejercicio	1'726.070,89
TOTAL PATRIMONIO NETO		34'693.826,94
TOTAL DEL PASIVO Y PATRIMONIO NETO		35'044.833,25


4. CUENTAS DE ORDEN			
40. DEUDORAS		41. ACREEDORAS	
4001	Avales otorgados	4101	Responsabilidades por avales otorgados
4002	Mercaderías en consignación	4102	Consignaciones recibidas
4003	Documentos al cobro	4103	Cobro de documentos
4004	Otras garantías	4104	Responsabilidades por otras garantías


ESTADO DE PERDIDAS Y GANANCIAS

Correspondiente al período del1..... de ...ENERO..... al ..31.... de ..DICIEMBRE..... de 198 ..3.....


50. VENTAS BRUTAS			3'083.932,49
5001	En el país		
5002	En el exterior		
5003	Menos: Devoluciones y rebajas en ventas		
5004	Utilidades realizadas por ventas a plazos		
VENTAS NETAS			3'083.932,49
51. COSTO DE VENTAS (Mercaderías no fabricadas por la Cía.)			
5101	Inventario inicial		
5102	Compras		
5103	Inventario final (menos)		
52. COSTO DE PRODUCCION (Mercaderías fabricadas por la Cía.)			
5201	Materias primas		
5202	Inventario inicial		
5203	Más: Compras		
5204	Menos: Inventario final		
5205	Mano de obra directa		
5206	Gastos de fabricación		
5207	Depreciación maquinaria y equipos		
5208	Amortización de patentes, marcas, asistencia técnica		
5209	Mano de obra indirecta		
5210	Suministros y Materiales		
5211	Seguros sobre inventarios y edificios fábrica		
5212	Aportes IESS y beneficios sociales		
5213	Mantenimiento y reparaciones		
5214	Impuestos a la producción y otros		
5215	Fuerza motriz, agua, teléfono		
5216	Otros gastos de fabricación (adjuntar detalle)		
5217	Inventario inicial de productos en proceso		
5218	Menos: Inventario final de productos en proceso		
5219	Inventario inicial de productos terminados		
5220	Menos: Inventario final de productos terminados		
5221	Otros costos de ventas		
UTILIDAD BRUTA			3'083.932,49
53. GASTOS DE VENTAS			
5301	Sueldos y salarios (No incluidos en costos)		
5302	Comisiones a empleados y particulares		
5303	Publicidad y propaganda		
5304	Depreciación bienes Dpto. de Ventas		
5305	Beneficios sociales, indemnizaciones (excepto 15o/o trabajadores)		
5306	Otros		
54. GASTOS ADMINISTRATIVOS			4'810.003,38
5401	Sueldos y salarios (no incluidos en costos)	1'530.545,50	
5402	Beneficios sociales, indemnizaciones (excepto 15o/o trabajadores)	272.077,66	
5403	Agua, luz, teléfono, télex, (no incluidos en costos)	266.071,32	
5404	Amortización de intangibles y diferidos	31.546,00	
5405	Impuestos prediales y otros (no incluidos en costos)	262.183,29	
5406	Contribución Superintendencia de Compañías	31.014,61	
5407	Depreciación bienes Dpto. Administrativo	221.538,69	
5408	Cuentas de dudoso cobro y baja de inventarios		
5409	Otros	2'195.026,31	
UTILIDAD (PERDIDA) DE OPERACION		PERDIDA	1'726.070,89
55. GASTOS FINANCIEROS			
5501	Intereses, comisiones		
5502	Otros gastos financieros		
UTILIDAD (PERDIDA) DESPUES DE FINANCIAMIENTO			
56. INGRESOS NO OPERACIONALES			
5601	Intereses por inversiones (bonos, cédulas)		
5602	Subsidios recibidos		
5603	Venta de activos fijos		
5604	Dividendos de acciones o participaciones, en efectivo		
5605	Ganancias en cambios		
5606	Otros		
57. GASTOS NO OPERACIONALES			
5701	Pérdida en venta de activos		
5702	Pérdidas por diferencia de Cambios		
5703	Otros gastos (adjuntar detalle)		
UTILIDAD (PERDIDA) DEL EJERCICIO antes de:		PERDIDA	1'726.070,89
15o/o para trabajadores			
Impuesto a la Renta			
5801	UTILIDAD NETA	PERDIDA	1'726.070,89

Los infrascritos Gerente y Contador de la Compañía, a nombre de la cual presentamos esta información, certificamos que todo el contenido de este formulario es verídico, correcto y completo.


EL GERENTE (REPRESENTANTE LEGAL)


EL CONTADOR
Reg. No. 2,666

Hemos revisado los estados Financieros y de Resultados y las demás informaciones que preceden y en nuestra opinión exponen razonablemente la situación de la Compañía y los resultados de sus operaciones durante el correspondiente ejercicio, de conformidad con los principios contables generalmente aceptados.


Comisario

Guayaquil, 18 Abril 1984
Lugar y fecha

Comisario

REPUBLICA DEL ECUADOR

SUPERINTENDENCIA DE COMPAÑIAS

DENOMINACION DE LA COMPAÑIA SEGUN SUS ESTATUTOS:	C. I. I. U.	No. EXPEDIENTE
INMOBILIARIA BOHMAN S. A.	099008976001	4799-68

6. ESTADO DE EVOLUCION DEL PATRIMONIO NETO

60. PATRIMONIO INICIAL:		
6001	Capital social	
6002	Menos: Acciones propias readquiridas	
6003	Menos: Capital suscrito no pagado	
6004	Reserva Legal	
6005	Otras Reservas	NO HAY MOVIMIENTO
6006	Superávit de capital	
6007	Utilidades retenidas	
6008	Menos: Pérdidas acumuladas	
61. AUMENTOS DE CAPITAL SOCIAL EN EL PERIODO		
62. Menos: UTILIZACION POR AUMENTOS DE CAPITAL DE:		
6201	Reserva Legal	
6202	Otras reservas	
6203	Superávit por revalorización	
6204	Utilidades retenidas	
63. SUPERAVID Y UTILIDADES POR APLICAR:		
6301	Utilidad o (pérdida) neta del ejercicio	
6302	Menos: glosas fiscales	
6303	Menos: dividendos	
6304	Más: superávit de capital del período	
64. CORRECCIONES A UTILIDADES ACUMULADAS:		
6401	Devolución de impuestos pagados de años anteriores	
TOTAL EVOLUCION DEL PATRIMONIO		
DISTRIBUCION UTILIDADES EJERCICIO ANTERIOR:		
	Reserva Legal	
	Otras reservas	
	Dividendos	
	Amortización de pérdidas	
	Utilidades retenidas	
RESERVA LEGAL:		
	Reserva inicial	
(+)	Asignación del año	
(-)	Utilización en el año	
	Saldo final	
SUPERAVID POR REVALORIZACION:		
	Superávit por revalorización inicial	
	Más: Revalorización de activos del período	
	Menos: capitalización o absorción de pérdidas	
	Saldo final	
7. ESTADO DE CAMBIOS EN LA POSICION FINANCIERA		
70. A. FUENTES DE CAPITAL DE TRABAJO NETO:		
7001	Utilidad neta del ejercicio	
	Más:	
7002	Cargos por deprec. (no afectó el capital de trabajo)	
7003	Cargos por amortización de intangibles	
7004	Pérdida en venta de activos	
	Menos:	
7005	Ingreso en efectivo por part. en utilid. de subsidiarias	
7006	Utilidad en venta de activos	
FUENTE PROVENIENTE DE OPERACIONES		
71. OTRAS FUENTES DE CAPITAL DE TRABAJO NETO		
7101	Venta de activos fijos	
7102	Pasivos a largo plazo	
7103	Aumento de capital social	
7104	Superávit de capital	
7105	Aportes para capitalización	
7106	Otros	
TOTAL OTRAS FUENTES		
72. B. USOS DE CAPITAL DE TRABAJO		
7201	Dividendos pagados	
7202	Compra de activos fijos	
7203	Compra de inversiones permanentes	
7204	Pago de parte corriente de pasivo a largo plazo	
7205	Incrementos de activos diferidos	
7206	Ajustes a períodos anteriores	
7207	Pérdida del ejercicio	
7208	Otros	
VARIACION EN EL CAPITAL DE TRABAJO NETO (A - B)		
CAPITAL DE TRABAJO AL FINAL DEL PERIODO		
(-)	CAPITAL DE TRABAJO AL INICIO DEL PERIODO	
VARIACION EN EL CAPITAL DE TRABAJO NETO		