



SUPERINTENDENCIA  
DE COMPAÑÍAS


RAZÓN SOCIAL	PLASTICOS DEL LITORAL PLASTLIT S.A.
DIRECCIÓN	KM 11 1/2 VIA DAULE Y
EXPEDIENTE	4796
RUC	0990001626001
AÑO	2011
FORMULARIO	SC.NIIF.4796.2011.1
NÚMERO DE INGRESO	23373

ESTADO DEL RESULTADO INTEGRAL POR EL AÑO TERMINADO  
AL (DD/MM/AAAA)

16/04/2012


### ESTADO DE RESULTADO INTEGRAL

CUENTA	CODIGO	VALOR US\$
INGRESOS DE ACTIVIDADES ORDINARIAS	41	39.447.501,38
VENTA DE BIENES	4101	39.724.971,10
PRESTACIÓN DE SERVICIOS	4102	54.748,04
CONTRATOS DE CONSTRUCCIÓN	4103	
SUBVENCIONES DEL GOBIERNO	4104	
REGALÍAS	4105	
INTERESES	4106	58.720,83
DIVIDENDOS	4107	
OTROS INGRESOS DE ACTIVIDADES ORDINARIAS	4108	488.529,91
(-) DESCUENTO EN VENTAS	4109	-879.468,50
(-) DEVOLUCIONES EN VENTAS	4110	
(-) BONIFICACIÓN EN PRODUCTO	4111	
(-) OTRAS REBAJAS COMERCIALES	4112	
GANANCIA BRUTA --> Subtotal A (41 - 51)	42	12.101.501,52
OTROS INGRESOS	43	0,00
DIVIDENDOS	4301	
INTERESES FINANCIEROS	4302	
GANANCIA EN INVERSIONES EN ASOCIADAS / SUBSIDIARIAS Y OTRAS	4303	
VALUACIÓN DE INSTRUMENTOS FINANCIEROS A VALOR RAZONABLE CON CAMBIO EN RESULTADOS	4304	
OTRAS RENTAS	4305	
COSTO DE VENTAS Y PRODUCCIÓN	51	27.345.999,86
MATERIALES UTILIZADOS O PRODUCTOS VENDIDOS	5101	16.189.947,64
(+) INVENTARIO INICIAL DE BIENES NO PRODUCIDOS POR LA COMPAÑÍA	510101	66.815,11
(+) COMPRAS NETAS LOCALES DE BIENES NO PRODUCIDOS POR LA COMPAÑÍA	510102	155.824,64
(+) IMPORTACIONES DE BIENES NO PRODUCIDOS POR LA COMPAÑÍA	510103	526.905,06
(-) INVENTARIO FINAL DE BIENES NO PRODUCIDOS POR LA COMPAÑÍA	510104	-127.772,73
(+) INVENTARIO INICIAL DE MATERIA PRIMA	510105	3.767.481,24
(+) COMPRAS NETAS LOCALES DE MATERIA PRIMA	510106	3.034.675,66
(+) IMPORTACIONES DE MATERIA PRIMA	510107	13.047.232,83
(-) INVENTARIO FINAL DE MATERIA PRIMA	510108	-4.203.446,03
(+) INVENTARIO INICIAL DE PRODUCTOS EN PROCESO	510109	469.352,14
(-) INVENTARIO FINAL DE PRODUCTOS EN PROCESO	510110	-458.173,26
(+) INVENTARIO INICIAL PRODUCTOS TERMINADOS	510111	1.751.604,83
(-) INVENTARIO FINAL DE PRODUCTOS TERMINADOS	510112	-1.840.551,85
(+) MANO DE OBRA DIRECTA	5102	3.001.019,09
SUELDOS Y BENEFICIOS SOCIALES	510201	2.858.576,87



GASTO PLANES DE BENEFICIOS A EMPLEADOS	510202	142.442,22
(+) MANO DE OBRA INDIRECTA	5103	1.233.411,37
SUELDOS Y BENEFICIOS SOCIALES	510301	1.175.230,74
GASTO PLANES DE BENEFICIOS A EMPLEADOS	510302	58.180,63
(+) OTROS COSTOS INDIRECTOS DE FABRICACIÓN	5104	6.921.621,76
DEPRECIACIÓN PROPIEDADES, PLANTA Y EQUIPO	510401	2.891.793,49
DEPRECIACIÓN DE ACTIVOS BIOLÓGICOS	510402	
DETERIORO DE PROPIEDAD, PLANTA Y EQUIPO	510403	
EFFECTO VALOR NETO DE REALIZACIÓN DE INVENTARIOS	510404	
GASTO POR GARANTÍAS EN VENTA DE PRODUCTOS O SERVICIOS	510405	
MANTENIMIENTO Y REPARACIONES	510406	149.482,77
SUMINISTROS MATERIALES Y REPUESTOS	510407	2.060.154,15
OTROS COSTOS DE PRODUCCIÓN	510408	1.820.191,35

	DE VENTA		ADMINISTRATIVOS	
GASTOS	5201	2.565.867,56	5202	4.548.409,63
SUELDOS, SALARIOS Y DEMÁS REMUNERACIONES	520101	657.171,48	520201	1.255.025,53
APORTES A LA SEGURIDAD SOCIAL (incluido fondo de reserva)	520102	130.411,27	520202	248.638,09
BENEFICIOS SOCIALES E INDEMNIZACIONES	520103	98.625,85	520203	153.457,62
GASTO PLANES DE BENEFICIOS A EMPLEADOS	520104	32.310,74	520204	87.274,82
HONORARIOS, COMISIONES Y DIETAS A PERSONAS NATURALES	520105	542,00	520205	166.517,37
REMUNERACIONES A OTROS TRABAJADORES AUTÓNOMOS	520106		520206	
HONORARIOS A EXTRANJEROS POR SERVICIOS OCASIONALES	520107		520207	
MANTENIMIENTO Y REPARACIONES	520108	14.094,98	520208	104.907,48
ARRENDAMIENTO OPERATIVO	520109	5.849,40	520209	
COMISIONES	520110	38.042,39	520210	47.986,15
PROMOCIÓN Y PUBLICIDAD	520111	85.827,10	520211	
COMBUSTIBLES	520112		520212	
LUBRICANTES	520113		520213	
SEGUROS Y REASEGUROS (primas y cesiones)	520114	2.173,71	520214	8.167,07
TRANSPORTE	520115	861.355,68	520215	43.213,73
GASTOS DE GESTIÓN (agasajos a accionistas, trabajadores y clientes)	520116	3.021,21	520216	4.259,20
GASTOS DE VIAJE	520117	49.895,86	520217	37.606,94
AGUA, ENERGÍA, LUZ Y TELECOMUNICACIONES	520118	29.640,69	520218	60.742,82
NOTARIOS Y REGISTRADORES DE LA PROPIEDAD O MERCANTILES	520119		520219	
IMPUESTOS, CONTRIBUCIONES Y OTROS	520120		520220	609.979,74
DEPRECIACIONES	520121	42.829,05	520221	164.061,00
PROPIEDADES, PLANTA Y EQUIPO	52012101	42.829,05	52022101	164.061,00
PROPIEDADES DE INVERSIÓN	52012102		52022102	
AMORTIZACIONES	520122	0,00	520222	0,00
INTANGIBLES	52012201		52022201	
OTROS ACTIVOS	52012202		52022202	
GASTO DETERIORO	520123	0,00	520223	0,00
PROPIEDADES, PLANTA Y EQUIPO	52012301		52022301	
INVENTARIOS	52012302		52022302	
INSTRUMENTOS FINANCIEROS	52012303		52022303	
INTANGIBLES	52012304		52022304	




CUENTAS POR COBRAR	52012305		52022305	
OTROS ACTIVOS	52012306		52022306	
GASTOS POR CANTIDADES ANORMALES DE UTILIZACIÓN EN EL PROCESO DE PRODUCCIÓN	520124	0,00	520224	0,00
MANO DE OBRA	52012401		52022401	
MATERIALES	52012402		52022402	
COSTOS DE PRODUCCIÓN	52012403		52022403	
GASTO POR REESTRUCTURACIÓN	520125		520225	
VALOR NETO DE REALIZACIÓN DE INVENTARIOS	520126		520226	
OTROS GASTOS	520127	514.076,15	520227	1.556.572,07

GASTOS FINANCIEROS	5203	3.246.918,73
INTERESES	520301	3.246.918,73
COMISIONES	520302	
GASTOS DE FINANCIAMIENTO DE ACTIVOS	520303	
DIFERENCIA EN CAMBIO	520304	
OTROS GASTOS FINANCIEROS	520305	
OTROS GASTOS	5204	0,00
PERDIDA EN INVERSIONES EN ASOCIADAS / SUBSIDIARIAS Y OTRAS	520401	
OTROS	520402	
GANANCIA (PÉRDIDA) ANTES DE 15% A TRABAJADORES E IMPUESTO A LA RENTA DE OPERACIONES CONTINUADAS --> Subtotal B (A + 43 - 52)	60	1.740.305,60
15% PARTICIPACIÓN TRABAJADORES	61	261.045,84
GANANCIA (PÉRDIDA) ANTES DE IMPUESTOS --> Subtotal C (B - 61)	62	1.479.259,76
IMPUESTO A LA RENTA	63	497.123,45
GANANCIA (PÉRDIDA) DE OPERACIONES CONTINUADAS --> Subtotal D (C - 63)	64	982.136,31
INGRESOS POR OPERACIONES DISCONTINUADAS	71	
GASTOS POR OPERACIONES DISCONTINUADAS	72	
GANANCIA (PÉRDIDA) ANTES DE 15% A TRABAJADORES E IMPUESTO A LA RENTA DE OPERACIONES DISCONTINUADAS --> Subtotal E (71 - 72)	73	0,00
15% PARTICIPACIÓN TRABAJADORES	74	
GANANCIA (PÉRDIDA) ANTES DE IMPUESTOS DE OPERACIONES DISCONTINUADAS --> Subtotal F (E - 74)	75	0,00
IMPUESTO A LA RENTA	76	
GANANCIA (PÉRDIDA) DE OPERACIONES DISCONTINUADAS --> Subtotal G (F - 76)	77	0,00
GANANCIA (PÉRDIDA) NETA DEL PERIODO --> Subtotal H (D + G)	79	982.136,31
COMPONENTES DEL OTRO RESULTADO INTEGRAL	81	0,00
DIFERENCIA DE CAMBIO POR CONVERSIÓN	8101	
VALUACIÓN DE ACTIVOS FINANCIEROS DISPONIBLES PARA LA VENTA	8102	
GANANCIAS POR REVALUACIÓN DE PROPIEDADES, PLANTA Y EQUIPO	8103	
GANANCIAS (PÉRDIDAS) ACTUARIALES POR PLANES DE BENEFICIOS DEFINIDOS	8104	
REVERSIÓN DEL DETERIORO (PÉRDIDA POR DETERIORO) DE UN ACTIVO REVALUADO	8105	
PARTICIPACIÓN DE OTRO RESULTADO INTEGRAL DE ASOCIADAS	8106	
IMPUESTO SOBRE LAS GANANCIAS RELATIVO A OTRO RESULTADO INTEGRAL	8107	
OTROS (DETALLAR EN NOTAS)	8108	
RESULTADO INTEGRAL TOTAL DEL AÑO --> Subtotal I (H + 81)	82	982.136,31
GANANCIA POR ACCIÓN	90	0,00
GANANCIA POR ACCIÓN BÁSICA	9001	0,00
GANANCIA POR ACCIÓN BÁSICA EN OPERACIONES CONTINUADAS	900101	



GANANCIA POR ACCIÓN BÁSICA EN OPERACIONES DISCONTINUADAS	900102	
GANANCIA POR ACCIÓN DILUIDA	9002	0,00
GANANCIA POR ACCIÓN DILUIDA EN OPERACIONES CONTINUADAS	900201	
GANANCIA POR ACCIÓN DILUIDA EN OPERACIONES DISCONTINUADAS	900202	
UTILIDAD A REINVERTIR (INFORMATIVO)	91	867.577,41

DECLARO QUE LOS DATOS QUE CONSTAN EN ESTOS ESTADOS FINANCIEROS SON EXACTOS Y VERDADEROS.  
LOS ESTADOS FINANCIEROS ESTÁN ELABORADOS BAJO NORMAS INTERNACIONALES DE INFORMACIÓN FINANCIERA (NIC 1, PÁRRAFO 16)

  
FIRMA DEL REPRESENTANTE LEGAL  
NOMBRE: SIMON ISAIAS JAIME ROBERTO  
CI/RUC: 0903121051

  
FIRMA DEL CONTADOR  
NOMBRE: MURGA MEJIA MANUEL HUMBERTO  
CI/RUC: 0906226964001

