


MINERA DEL PACIFICO MINERPACIFIC S.A.

**ESTADOS FINANCIEROS POR LOS AÑOS TERMINADOS
EL 31 DE DICIEMBRE DEL 2010 Y 2009
CON EL INFORME DE LOS AUDITORES INDEPENDIENTES**



MINERA DEL PACIFICO MINERPACIFIC S.A.

ESTADOS FINANCIEROS

POR LOS AÑOS TERMINADOS EL 31 DE DICIEMBRE DEL 2010 Y 2009

INDICE

Páginas No.

Informe de los Auditores Independientes	3
Balances generales	5
Estado de resultados	6
Estados de cambios en el patrimonio de los accionistas	7
Estado de flujos de efectivo	8 – 9
Notas a los estados financieros	10 – 16

Abreviaturas usadas:

US\$. - Dólares de Estados Unidos de América

NIIF - Normas Internacionales de Información Financiera

INFORME DE LOS AUDITORES INDEPENDIENTES

A los Directores y Junta General de Accionistas de:
MINERA DEL PACIFICO MINERPACIFIC S.A.

1. Hemos auditado los estados financieros adjuntos de **MINERA DEL PACIFICO MINERPACIFIC S.A.**, que comprenden los balances generales al 31 de diciembre del 2010, y los correspondientes estados de resultados, de cambios en el patrimonio de los accionistas y de flujos de efectivo por el año terminado en esa fecha, así como el resumen de políticas contables significativas y otras notas explicativas. Los estados financieros de **MINERA DEL PACIFICO MINERPACIFIC S.A.**, al 31 de diciembre del 2009 fueron auditados por otros auditores cuyo informe de fecha enero 22 del 2010, contiene una opinión sin salvedades sobre esos estados.

Responsabilidad de la gerencia sobre los estados financieros

2. La gerencia de la Compañía es responsable de la preparación y presentación razonable de los estados financieros de acuerdo con principios de contabilidad generalmente aceptados en Ecuador. Esta responsabilidad incluye: el diseño, implementación y mantenimiento de controles internos relevantes para la preparación y presentación razonable de estados financieros que no contengan distorsiones importantes, debido a fraude o error; selección y aplicación de políticas contables apropiadas; y, la determinación de estimaciones contables razonables de acuerdo con las circunstancias.

Responsabilidad del auditor

3. Nuestra responsabilidad es la de expresar una opinión sobre los estados financieros adjuntos, basados en nuestra auditoría. Nuestra auditoría fue efectuada de acuerdo con Normas Internacionales de Auditoría, las cuales requieren que cumplamos con requerimientos éticos, planifiquemos y realicemos una auditoría para obtener certeza razonable de si los estados financieros no contiene distorsiones importantes.

Una auditoría comprende la ejecución de procedimientos para obtener evidencia de auditoría sobre los saldos y las revelaciones presentadas en los estados financieros. Los procedimientos seleccionados dependen del juicio del auditor, que incluye la evaluación del riesgo de que los estados financieros contengan distorsiones importantes, debido a fraude o error. Al efectuar esta evaluación de riesgo, el auditor toma en consideración los controles internos relevantes de la Compañía, para la preparación y presentación razonable de los estados financieros, con el fin de diseñar procedimientos de auditoría de acuerdo con las circunstancias, pero no con el propósito de expresar una opinión sobre la efectividad del control interno de la Compañía. Una auditoría también incluye la evaluación de si los principios de contabilidad aplicados son apropiados y si las estimaciones contables realizadas por la gerencia son razonables, así como una evaluación de la presentación general de los estados financieros.

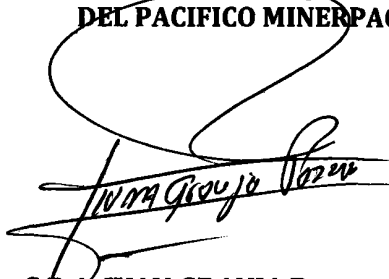
Consideramos que la evidencia de auditoría que hemos obtenido es suficiente y apropiada para proporcionar una base para nuestra opinión de auditoría.

Opinión

4. En nuestra opinión, los estados financieros presentan razonablemente, en todos los aspectos importantes, la situación financiera de **MINERA DEL PACIFICO MINERPACIFIC S.A.**, al 31 de diciembre del 2010 los resultados de sus operaciones, los cambios en el patrimonio de sus accionistas y sus flujos de efectivo por el año terminado en esa fecha, de conformidad con principios de contabilidad generalmente aceptados en el Ecuador.


Enfasis

5. Los estados financieros adjuntos han sido preparados asumiendo que **MINERA DEL PACIFICO MINERPACIFIC S.A.**, continuará como una empresa en marcha, como se describe más ampliamente en la nota 11 la Compañía ha incurrido en pérdidas de operaciones recurrentes. Esta condición origina una duda acerca de la habilidad de la Compañía para continuar como una empresa en marcha. Los planes de la Administración en relación con este asunto están descritos también en la nota 11. Los estados financieros no incluyen ningún ajuste para reflejar los posibles efectos futuros respecto a la recuperabilidad y clasificación de los activos o los importes y clasificación de los pasivos, que pueden resultar de la posible inhabilidad de **MINERA DEL PACIFICO MINERPACIFIC S.A.**, para continuar como una empresa en marcha.



C.P.A. IVAN GRANJA P.
SC-RNAE No. 717

Enero 28 del 2011
Quito - Ecuador



MINERA DEL PACIFICO MINERPACIFIC S.A.**BALANCES GENERALES AL 31 DE DICIEMBRE DEL 2010 Y 2009**

	<u>NOTAS</u>	<u>2010</u>	<u>2009</u>
<u>ACTIVOS</u>			(US\$.)
ACTIVOS CORRIENTES:			
Efectivo		1,022	986
Cuentas por cobrar	2	128,139	136,369
Inventarios		<u>5,744</u>	<u>5,744</u>
TOTAL ACTIVOS CORRIENTES		<u>134,905</u>	<u>143,099</u>
ACTIVOS NO CORRIENTES:			
Propiedad, maquinaria y equipos, neto	3	5,943	26,321
Cargos diferidos	4	<u>1,236,126</u>	<u>1,772,241</u>
TOTAL ACTIVOS		<u>1,376,974</u>	<u>1,941,661</u>
<u>PASIVOS Y PATRIMONIO DE LOS ACCIONISTAS</u>			
PASIVOS CORRIENTES:			
Cuentas por pagar	5	152,137	130,181
Gastos acumulados por pagar	6	<u>9,127</u>	<u>24,217</u>
TOTAL PASIVOS CORRIENTES		<u>161,264</u>	<u>154,398</u>
Pasivo a largo plazo	7	2,328,991	2,335,947
Compañía Relacionada	8	<u>86,157</u>	<u>126,508</u>
TOTAL PASIVOS		<u>2,576,412</u>	<u>2,616,853</u>
<u>PATRIMONIO DE LOS ACCIONISTAS:</u>			
Capital social	9	2,600	2,600
Reserva de capital	10	127,382	127,382
Resultados acumulados		(<u>1,329,420</u>)	(<u>805,174</u>)
TOTAL PATRIMONIO		(<u>1,199,438</u>)	(<u>675,192</u>)
TOTAL PASIVOS Y PATRIMONIO DE LOS ACCIONISTAS		<u>1,376,974</u>	<u>1,941,661</u>

Ver notas a los estados financieros

MINERA DEL PACIFICO MINERPACIFIC S.A.

**ESTADOS DE RESULTADOS
POR LOS AÑOS TERMINADOS EL 31 DE DICIEMBRE DEL 2010 Y 2009**

	<u>NOTAS</u>	<u>2010</u>	<u>2009</u>
		(US\$.)	
INGRESOS:			
Ventas netas		63,649	192,264
Otros ingresos		<u>23,909</u>	<u>6,224</u>
TOTAL		<u>87,558</u>	<u>198,488</u>
COSTOS Y GASTOS:			
Costo de ventas		43,098	83,374
Gastos de operación		13,139	76,880
Otros gastos		<u>555,567</u>	<u>68,614</u>
TOTAL		<u>611,804</u>	<u>228,868</u>
PERDIDA DEL EJERCICIO		<u>(524,246)</u>	<u>(30,380)</u>

Ver notas a los estados financieros

MINERA DEL PACIFICO MINERPACIFIC S.A.

**ESTADOS DE CAMBIOS EN EL PATRIMONIO DE LOS ACCIONISTAS
POR LOS AÑOS TERMINADOS EL 31 DE DICIEMBRE DEL 2010 Y 2009**

	Capital Social	Reserva de Capital	Resultados acumulados	Total
	(US\$.)			
	<u>2009</u>			
Saldos al 1 de enero del 2009	2,600	127,382	(774,794)	(644,812)
Pérdida del ejercicio	-	-	(30,380)	(30,380)
Saldos al 31 de diciembre del 2009	2,600	127,382	(805,174)	(675,192)
	<u>2010</u>			
Saldos al 1 de enero del 2010	2,600	127,382	(805,174)	(675,192)
Pérdida del ejercicio	-	-	(524,246)	(524,246)
Saldos al 31 de diciembre del 2010	2,600	127,382	(1,329,420)	(1,199,438)

Ver notas a los estados financieros

MINERA DEL PACIFICO MINERPACIFIC S.A.**ESTADOS DE FLUJOS DE EFECTIVO
POR LOS AÑOS TERMINADOS EL 31 DE DICIEMBRE DEL 2010 Y 2009**

	<u>2010</u>	<u>2009</u>
	(US\$.)	
<u>FLUJOS DE EFECTIVO POR LAS ACTIVIDADES DE OPERACION:</u>		
Efectivo recibido de clientes	71,879	199,183
Efectivo entregado (pagado) por proveedores y empleados	475,465	(277,502)
Otros ingresos	23,909	6,224
Otros gastos	(555,567)	(68,614)
Efectivo neto provisto (utilizado) por las actividades de operación	<u>15,686</u>	<u>(140,709)</u>
<u>FLUJOS DE EFECTIVO POR LAS ACTIVIDADES DE INVERSION:</u>		
Adquisiciones de propiedad, maquinaria y equipos	-	(1,173)
Bajas de propiedad, maquinaria y equipos	31,667	265,148
Adiciones de cargos diferidos	(10)	(44,928)
Efectivo neto provisto por las actividades de inversión	<u>31,657</u>	<u>219,047</u>
<u>FLUJOS DE EFECTIVO POR LAS ACTIVIDADES DE FINANCIAMIENTO:</u>		
Prestamos accionistas	(6,956)	(41,857)
Compañías relacionadas	(40,351)	(38,245)
Efectivo neto utilizado en las actividades de financiamiento	<u>(47,307)</u>	<u>(80,102)</u>
Aumento (disminución) neto del efectivo y equivalentes de efectivo	<u>36</u>	<u>(1,764)</u>
Efectivo y equivalentes de efectivo al inicio del período	<u>986</u>	<u>2,750</u>
Efectivo y equivalentes de efectivo al final del período	<u>1,022</u>	<u>986</u>

Ver notas a los estados financieros

MINERA DEL PACIFICO MINERPACIFIC S.A.

**ESTADOS DE FLUJOS DE EFECTIVO
CONCILIACION DE LA PERDIDA DEL EJERCICIO CON EL EFECTIVO NETO PROVISTO
(UTILIZADO) POR LAS ACTIVIDADES DE OPERACION
POR LOS AÑOS TERMINADOS EL 31 DE DICIEMBRE DEL 2010 Y 2009**

	<u>2010</u>	<u>2009</u>
	(US\$.)	
PERDIDA DEL EJERCICIO	(524,246)	(30,380)
AJUSTES PARA CONCILIAR LA PERDIDA DEL EJERCICIO CON EL EFECTIVO NETO PROVISTO (UTILIZADO) POR LAS ACTIVIDADES DE OPERACION:		
Depreciaciones	12,287	46,532
Ajustes a la depreciación por bajas	(23,576)	(143,262)
Amortizaciones	536,125	
	<u>524,836</u>	<u>(96,730)</u>
CAMBIOS EN ACTIVOS Y PASIVOS OPERATIVOS:		
(Aumento) disminución en:		
Cuentas por cobrar	8,230	6,919
Aumento (disminución) en:		
Cuentas por pagar	21,956	(14,678)
Gastos acumulados	(15,090)	(5,840)
Subtotal	<u>15,096</u>	<u>(13,599)</u>
EFECTIVO NETO PROVISTO (UTILIZADO) POR LAS ACTIVIDADES DE OPERACIÓN	<u>15,686</u>	<u>(140,709)</u>

Ver notas a los estados financieros

MINERA DEL PACIFICO MINERPACIFIC S.A.

NOTAS A LOS ESTADOS FINANCIEROS

POR LOS AÑOS TERMINADOS EL 31 DE DICIEMBRE DEL 2010 Y 2009

1. POLITICAS CONTABLES SIGNIFICATIVAS

MINERA DEL PACIFICO MINERPACIFIC S.A.- La Compañía fue constituida en la ciudad de Quito – Ecuador con el nombre de Emacitep S.A. Empresa Multinacional Andina. Mediante escritura pública del 29 de septiembre del 2005 realizó el cambio de nombre, cambio del objeto social y reforma de estatutos, siendo la nueva denominación Minera del Pacifico Minerpacific S.A., el nuevo objeto social de la Compañía es dedicarse a la exploración, explotación, producción, refinación, venta de petróleo.

Base de Presentación.- La Compañía mantiene sus registros contables en dólares de los Estados Unidos de América de acuerdo con la normatividad vigente al 31 de marzo del 2000 para la conversión de estados financieros y adoptados por la Superintendencia de Compañías del Ecuador, normas que difieren en ciertos aspectos de los Principios de Contabilidad Generalmente Aceptados.

La Superintendencia de Compañías conforme a Resolución No. 08.G.DSC.010 publicada en el Registro Oficial No. 498 de diciembre 31 del 2008, resuelve establecer el siguiente cronograma de aplicación obligatoria de las Normas Internacionales de Información Financiera “NIIF” por parte de las compañías y entes sujetos al control y vigilancia de la Superintendencia de Compañías:

<u>Aplicarán a partir del</u>	<u>Período de transición</u>
1 de enero del 2010:	Año 2009:
<ul style="list-style-type: none">• Las compañías y los entes sujetos y regulados por la Ley de Mercado de Valores• Las compañías que ejercen actividades de auditoría externa	Para tal efecto, este grupo de compañías y entidades deberán elaborar y presentar sus estados financieros comparativos con observancia de las NIIF a partir del ejercicio económico del año 2009
1 de enero del 2011:	Año 2010:
<ul style="list-style-type: none">• Las compañías que tengan activos totales iguales o superiores a US\$. 4'000.000,00 al 31 de diciembre del 2007• Las compañías Holding o tenedoras de acciones• Las compañías de economía mixta• Las sucursales de compañías extranjeras u otras empresas extranjeras estatales, paraestatales, privadas o mixtas	Para tal efecto, este grupo de compañías y entidades deberán elaborar y presentar sus estados financieros comparativos con observancia de las NIIF a partir del ejercicio económico del año 2010

1. **POLÍTICAS CONTABLES SIGNIFICATIVAS (Continuación)**

<u>Aplicarán a partir del</u>	<u>Período de transición</u>
1 de enero del 2012: Las demás compañías no consideradas en los dos grupos anteriores	Año 2011: Para tal efecto, este grupo de compañías deberán elaborar y presentar sus estados financieros comparativos con observancia de las NIIF, a partir del año 2011

La Superintendencia de Compañías resuelve también establecer que las Normas Ecuatorianas de Contabilidad "NEC", de la 1 a la 15 y de la 18 a la 27, se mantendrán vigentes hasta el 31 de diciembre del 2009, hasta el 31 de diciembre del 2010 y hasta el 31 de diciembre del 2011 para las compañías y entes arriba mencionados, respectivamente.

Inventarios.- El costo de los inventarios se determina por el método promedio. El costo no excede al valor de mercado.

Propiedad, maquinaria y equipos.- Están registrados al costo de adquisición. Los pagos por mantenimiento son cargados a gastos, mientras que las mejoras de importancia se capitalizan. Los activos fijos son depreciados aplicando el método de línea recta considerando como base la vida útil estimada de estos activos, según los siguientes porcentajes anuales:

<u>Activos</u>	<u>Tasas</u>
Maquinaria y equipos	10%
Muebles y enseres	10%
Vehículos	20%
Equipos de computación	33%
Otros activos	10%

Cargos diferidos.- Están registrados al costo y se presentan neto de la amortización acumulada, son amortizados por el método de línea recta de acuerdo con los siguientes porcentajes anuales

Activos

Gastos preoperacionales	20%
Concesiones mineras	De acuerdo a contrato de concesión

Reconocimiento de ingresos.- La Compañía reconoce los ingresos cuando los activos son vendidos, siendo ésta la base de medición del principio de realización.

Equivalentes de efectivo.- La Compañía para propósitos de presentación del estado de flujos de efectivo, considera como equivalentes de efectivo el saldo de bancos.

2. CUENTAS POR COBRAR

Un detalle de las cuentas por cobrar al 31 de diciembre del 2010 y 2009 es el siguiente:

	2010	2009
	(US\$.)	
Cientes	951	8,149
Impuestos y retenciones	122,622	125,890
Anticipos	3,130	2,330
Otras	1,436	-
Total	<u>128,139</u>	<u>136,369</u>

Al 31 de diciembre del 2010 y 2009 el saldo de la cuenta retenciones e impuestos, corresponde principalmente a los anticipos de impuesto a la renta pagados al Servicio de Rentas Internas, por concepto de retenciones en la fuente realizadas por clientes y al crédito tributario generado por las compras efectuadas a proveedores de bienes y servicios de la compañía.

3. MAQUINARIA, MUEBLES Y EQUIPOS. NETO

Un detalle y movimiento de la propiedad, muebles y equipos por los años terminados el 31 de diciembre del 2010 y 2009, es como sigue:

	Saldos al 01/ene/09MOVIMIENTO..... Adiciones	Ventas y/o Bajas	Saldos al 31/dic/09
	(US\$.)			
Vehículos	274,341	-	(244,308)	30,033
Maquinaria y equipos	58,951	657	(20,840)	38,768
Otros	9,794	-	-	9,794
Equipos de computación	5,371	516	-	5,887
Muebles y enseres	<u>4,553</u>	<u>-</u>	<u>-</u>	<u>4,553</u>
Subtotal	353,010	1,173	(265,148)	89,035
Depreciación acumulada	(159,444)	(46,532)	143,262	(62,714)
Total	<u>193,566</u>	<u>(45,359)</u>	<u>(121,886)</u>	<u>26,321</u>

El cargo a gastos por depreciación de la propiedad, muebles y equipos fue de US\$. 46,532 en el año 2009.

3. MAQUINARIA, MUEBLES Y EQUIPOS. NETO (continuación)

	<u>Saldos</u> <u>al</u> <u>01/ene/10</u>	<u>.....MOVIMIENTO.....</u>		<u>Saldos</u> <u>al</u> <u>31/dic/10</u>
		<u>Adiciones</u>	<u>Ventas</u> <u>y/o</u> <u>Bajas</u>	
				(US\$.)
Vehículos	30,033	-	(30,033)	-
Maquinaria y equipos	38,768	-	-	38,768
Otros	9,794	-	-	9,794
Equipos de computación	5,887	-	-	5,887
Muebles y enseres	4,553	-	(1,634)	2,919
Subtotal	89,035	-	(31,667)	57,368
Depreciación acumulada	(62,714)	(12,287)	23,576	(51,425)
Total	<u>26,321</u>	<u>(12,287)</u>	<u>(8,091)</u>	<u>5,943</u>

El cargo a gastos por depreciación de la propiedad, muebles y equipos fue de US\$. 12,287 en el año 2010.

4. CARGOS DIFERIDOS

Un detalle y movimiento de los cargos diferidos por los años terminados el 31 de diciembre del 2010 y 2009, es como sigue:

	<u>Saldos</u> <u>al</u> <u>01/ene/09</u>	<u>.....MOVIMIENTO.....</u>		<u>Saldos</u> <u>al</u> <u>31/dic/09</u>
		<u>Adiciones</u>	<u>Ventas</u> <u>y/o</u> <u>Retiros</u>	
				(US\$.)
Gastos pre operacionales	690,000	10,000	-	700,000
Concesiones mineras	1,198,021	34,928	-	1,232,949
Subtotal	1,888,021	44,928	-	1,932,949
Amortización acumulada	(160,708)	-	-	(160,708)
Total	<u>1,727,313</u>	<u>44,928</u>	<u>-</u>	<u>1,772,241</u>

El cargo a gastos por amortización de los cargos diferidos fue de US\$ 0,00 en el año 2009.

4. CARGOS DIFERIDOS (continuación.....)

MOVIMIENTO.....			
	Saldos al 01/ene/10	Adiciones	Ventas y/o Retiros	Saldos al 31/dic/10
	(US\$.)			
Gastos pre operacionales	700,000		-	700,000
Concesiones mineras	1,232,949	10	-	1,232,959
Subtotal	1,932,949	10	-	1,932,959
Amortización acumulada	(160,708)	(536,125)	-	(696,833)
Total	1,772,241	(536,115)	-	1,236,126

El cargo a gastos por amortización de los cargos diferidos fue de US\$ 536,115 en el año 2010.

Al 31 de diciembre del 2010 la compañía considerando el cronograma de aplicación de NIIF, decidió amortizar el 50% del total de gastos diferidos, con el propósito de cumplir con lo que establece la aplicación por primera vez de NIIF, que exige que la entidad cumpla con cada una de las NIIF vigentes en la fecha de presentación de sus primeros estados financieros elaborados según las NIIF. En particular, esta NIIF exige que la entidad, al preparar el balance que sirva como punto de partida para su contabilidad según las NIIF, haga lo siguiente:

- (a) reconozca todos los activos y pasivos cuyo reconocimiento sea requerido por las NIIF;
- (b) no reconozca partidas como activos o pasivos si las NIIF no permiten tal reconocimiento;
- (c) reclasifique las partidas, que hubiere reconocido según los principios contables generalmente aceptados utilizados anteriormente (PCGA anteriores), como algún tipo de activo, pasivo o componente del patrimonio, en las categorías de activo, pasivo o componente del patrimonio neto que le corresponda, según las NIIF; y
- (d) aplique las NIIF al medir todos los activos y pasivos reconocidos.

5. CUENTAS POR PAGAR

Un detalle de las cuentas por pagar al 31 de diciembre del 2010 y 2009, se resume como sigue:

	2010	2009
	(US\$.)	
Proveedores	126,374	95,296
less por pagar	25,626	34,875
Impuestos y retenciones	137	10
Total	152,137	130,181

6. GASTOS ACUMULADOS POR PAGAR

Un detalle de los gastos acumulados por pagar al 31 de diciembre del 2010 y 2009, se resume como sigue:

	<u>2010</u>	<u>2009</u>
	(US\$.)	
Fondos de reserva	5,699	9,909
Sueldos por pagar	1,345	11,504
Décimo tercer sueldo	1,339	1,791
Décimo cuarto sueldo	744	1,013
Total	<u>9,127</u>	<u>24,217</u>

7. PASIVO A LARGO PLAZO

Al 31 de diciembre del 2010 y 2009, el saldo de la cuenta pasivo a largo plazo constituye fondos provistos por los accionistas, para el financiamiento de las operaciones de la Compañía; no devenga interés y no tiene fecha específica de vencimiento.

8. COMPAÑÍA RELACIONADA

Al 31 de diciembre del 2010 y 2009 el saldo de esta cuenta corresponde a créditos recibidos de su compañía relacionada Santa Fe Petroleum para pago de proveedores, empleados y capital de trabajo, saldo que no genera intereses y no tiene fecha específica de vencimiento.

9. CAPITAL SOCIAL

Al 31 de diciembre del 2010 y 2009, el capital social de la Compañía está representado por 2,600 acciones ordinarias y nominativas de US\$. 1,00 cada una.

10. RESERVA DE CAPITAL

El saldo de la cuenta reserva de capital proviene de la transferencia de los saldos de las cuentas reserva por revalorización del patrimonio y reexpresión monetaria originadas en la corrección monetaria de años anteriores de las cuentas del patrimonio de los accionistas y de los activos y pasivos no monetarios. De acuerdo a las normas societarias vigentes, el saldo de la cuenta reserva de capital no esta sujeto a distribución a los accionistas, pero puede ser objeto de capitalización o de absorción de pérdidas, previa decisión de la Junta General de Accionistas.

11. **EMPRESA EN MARCHA**

Un detalle de las pérdidas de operación registradas en los estados financieros se resume como sigue:

<u>Años</u>	<u>(US\$.)</u>
Anteriores	702,042
2008	72,752
2009	30,380
2010	524,246
Total	<u>1,329,420</u>

Al 31 de diciembre del 2010, los pasivos corrientes de la Compañía exceden a sus activos corrientes en US\$. 26,359.

A la fecha de presentación de este informe, se encuentra pendiente la reunión de Junta de Accionistas de la Compañía para resolver sobre la capitalización de la cuenta reserva de capital. Así también la Compañía se encuentra negociando con sus accionistas en un intento para obtener fuentes de fondos adicionales, en opinión de la Administración de la Compañía estos fondos proveerían de un adecuado flujo de efectivo para financiar las operaciones de **MINERA DEL PACIFICO MINERPACIFIC S.A.**

12. **EVENTOS SUBSECUENTES**

Entre el 31 de diciembre del 2010 y la fecha de emisión de este informe (enero 28 del 2011) no han ocurrido eventos que, en la opinión de la administración de la Compañía, pudieran tener un efecto significativo sobre los estados financieros.

