



BAXTER ECUADOR S.A.

ESTADOS FINANCIEROS

31 DE DICIEMBRE DEL 2013

INDICE

Informe de los auditores independientes

Estado de situación financiera

Estado de resultados integrales

Estado de cambios en el patrimonio

Estado de flujos de efectivo

Notas explicativas a los estados financieros



INFORME DE LOS AUDITORES INDEPENDIENTES

A los señores accionistas

Baxter Ecuador S.A.

Quito, 30 de mayo del 2014

1. Hemos auditado los estados financieros que se acompañan de Baxter Ecuador S.A. ("la Compañía"), que comprenden el estado de situación financiera al 31 de diciembre del 2013 y los correspondientes estados de resultados integrales, de cambios en el patrimonio y de flujos de efectivo por el año terminado en esa fecha, así como un resumen de las políticas contables significativas y otras notas explicativas.

Responsabilidad de la Administración de la Compañía por los estados financieros

2. La Administración de Baxter Ecuador S.A., es responsable de la preparación y presentación razonable de estos estados financieros de acuerdo con Normas Internacionales de Información Financiera (NIIF) y del control interno necesario para permitir la preparación de estados financieros que estén libres de distorsiones significativas, debido a fraude o error.

Responsabilidad del auditor

3. Nuestra responsabilidad es expresar una opinión sobre estos estados financieros basados en nuestra auditoría. Nuestra auditoría fue efectuada de acuerdo con Normas Internacionales de Auditoría. Dichas normas requieren que cumplamos con requisitos éticos y planifiquemos y realicemos la auditoría para obtener certeza razonable de que los estados financieros no están afectados por distorsiones significativas. Una auditoría comprende la aplicación de procedimientos destinados a la obtención de la evidencia de auditoría sobre las cantidades y revelaciones presentadas en los estados financieros. Los procedimientos seleccionados dependen del juicio del auditor e incluyen la evaluación del riesgo de distorsiones significativas en los estados financieros por fraude o error. Al efectuar esta evaluación de riesgo, el auditor toma en consideración los controles internos de la Compañía, relevantes para la preparación y presentación razonable de sus estados financieros, a fin de diseñar procedimientos de auditoría adecuados a las circunstancias, pero no con el propósito de expresar una opinión sobre la efectividad del control interno de la entidad. Una auditoría también comprende la evaluación de que las políticas contables utilizadas son apropiadas y de que las estimaciones contables hechas por la Administración son razonables, así como una evaluación de la presentación general de los estados financieros. Consideramos que la evidencia de auditoría que hemos obtenido es suficiente y apropiada para proporcionar una base para expresar nuestra opinión de auditoría.



Baxter Ecuador S.A.
Quito, 30 de mayo del 2014

Opinión

4. En nuestra opinión, los estados financieros mencionados en el párrafo 1, presentan razonablemente, en todos los aspectos importantes, la situación financiera de Baxter Ecuador S.A. al 31 de diciembre del 2013 y el desempeño de sus operaciones y sus flujos de efectivo por el año terminado en esa fecha, de conformidad con Normas Internacionales de Información Financiera (NIIF).

PRICE WATERHOUSE COOP

No. de Registro en la Superintendencia de
Compañías: 011


Carlos R. Cruz

Carlos R. Cruz
Representante Legal
No. de Licencia Profesional: 25984

BAXTER ECUADOR S.A.**ESTADO DE SITUACIÓN FINANCIERA****AL 31 DE DICIEMBRE DEL 2013****(Expresado en dólares estadounidenses)**

| ACTIVOS | Notas | 2013 | 2012 |
|---|--------------|-------------------|-------------------|
| Activos corrientes | | | |
| Efectivo | 8 | 1,541,188 | 1,251,026 |
| Cuentas por cobrar comerciales | 9 | 8,354,897 | 7,565,726 |
| Cuentas por cobrar a compañías relacionadas | 13 | 74,766 | 153,296 |
| Otras cuentas por cobrar | 10 | 99,394 | 137,811 |
| Anticipos a proveedores | 2.5 | 413,496 | 141,339 |
| Impuestos por recuperar | | 39,585 | 179,608 |
| Inventarios | 11 | 3,985,284 | 5,476,699 |
| Total activos corrientes | | 14,508,610 | 14,905,505 |
| Activos no corrientes | | | |
| Activos fijos y equipos en comodato | 12 | 7,009,686 | 6,650,090 |
| Otras cuentas por cobrar | 10 | 119,844 | 129,590 |
| Inversión en asociada | 2.14 | 150,074 | 150,074 |
| Impuesto a la renta diferido | 14 | 96,906 | 83,371 |
| Total activos no corrientes | | 7,376,510 | 7,013,125 |
| Total activos | | 21,885,120 | 21,918,630 |

Las notas explicativas anexas son parte integrante de los estados financieros.


Hans Karl Palma Zambrano
Gerente General
Patricia Oña
Contadora General

BAXTER ECUADOR S.A.**ESTADO DE SITUACIÓN FINANCIERA****AL 31 DE DICIEMBRE DEL 2013****(Expresado en dólares estadounidenses)**

| PASIVOS Y PATRIMONIO | Notas | 2013 | 2012 |
|---|--------------|-------------------|-------------------|
| PASIVOS | | | |
| Pasivos corrientes | | | |
| Cuentas por pagar comerciales y otras cuentas por pagar | 15 | 365,498 | 396,804 |
| Cuentas por pagar a compañías relacionadas | 13 | 9,638,120 | 9,209,120 |
| Impuesto a la renta por pagar | 14 | 91,981 | 353,971 |
| Impuestos por pagar | | 305,983 | 294,851 |
| Provisiones | 16 | 818,114 | 643,930 |
| Total pasivos corrientes | | 11,219,696 | 10,898,676 |
| Pasivos no corrientes | | | |
| Provisiones por beneficios a empleados | 17 | 618,269 | 548,558 |
| Total pasivos no corrientes | | 618,269 | 548,558 |
| Total pasivos | | 11,837,965 | 11,447,234 |
| PATRIMONIO | | | |
| Capital social | 18 | 3,625,185 | 3,625,185 |
| Reserva legal | | 949,408 | 949,408 |
| Resultados acumulados | | 5,472,562 | 5,896,803 |
| Total patrimonio | | 10,047,155 | 10,471,396 |
| Total pasivos y patrimonio | | 21,885,120 | 21,918,630 |

Las notas explicativas anexas son parte integrante de los estados financieros.



Hans Karl Palma Zambrano
Gerente General

Patricia Oña
Contadora General

BAXTER ECUADOR S.A.**ESTADO DE RESULTADOS INTEGRALES****POR EL AÑO TERMINADO EL 31 DE DICIEMBRE DEL 2013****(Expresado en dólares estadounidenses)**

| | <u>Notas</u> | <u>2013</u> | <u>2012</u> |
|---|--------------|---------------------|---------------------|
| Ingresos por ventas | 9 | 29,125,554 | 28,368,903 |
| Costo de ventas | 6 | <u>(23,765,617)</u> | <u>(22,671,280)</u> |
| Utilidad bruta | | 5,359,937 | 5,697,623 |
| Gastos administrativos | 6 | (4,221,770) | (4,708,317) |
| Gastos de venta | 6 | (1,254,282) | (1,360,660) |
| Otros ingresos (egresos), neto | 7 | <u>197,826</u> | <u>(38,868)</u> |
| | | <u>(5,278,226)</u> | <u>(6,107,845)</u> |
| Utilidad (pérdida) operacional | | 81,711 | (410,222) |
| Gastos financieros | | | |
| Gasto interés | | (27,369) | (31,355) |
| Gastos financieros varios | | <u>(55,980)</u> | <u>(39,619)</u> |
| | | <u>(83,349)</u> | <u>(70,974)</u> |
| Pérdida antes del impuesto a la renta | | (1,638) | (481,196) |
| Impuesto a la renta | 14 | <u>(436,692)</u> | <u>(697,554)</u> |
| Pérdida neta y resultado integral del año | | <u>(438,330)</u> | <u>(1,178,750)</u> |

Las notas explicativas anexas son parte integrante de los estados financieros.



Hans Karl Palma Zambrano
Gerente General


Patricia Oña
Contadora General

RAXTER ECUADOR S.A.

**ESTADO DE CAMBIOS EN EL PATRIMONIO
POR EL AÑO TERMINADO EL 31 DE DICIEMBRE DEL 2013**
(Expresado en dólares estadounidenses)

| | Capital social | Reserva legal | Por aplicación inicial de NIIF | Resultados | Total |
|---|-------------------|------------------|-----------------------------------|-------------|-------------|
| Saldos al 1 de enero del 2012 | 3,625,185 | 667,720 | (175,631) | 7,532,872 | 11,650,146 |
| Apropiación de reserva legal | - | 281,688 | - | (281,688) | - |
| Pérdida neta y resultado integral del año | - | - | - | (1,178,750) | (1,178,750) |
| Saldos al 31 de diciembre del 2012 | 3,625,185 | 949,408 | (175,631) | 6,072,434 | 10,471,396 |
| Ajuste Impuesto a la renta año 2012 | - | - | - | 14,089 | 14,089 |
| Pérdida neta y resultado integral del año | - | - | - | (438,330) | (438,330) |
| Saldos al 31 de diciembre del 2013 | 3,625,185 | 949,408 | (175,631) | 5,648,193 | 10,047,155 |

Las notas explicativas anexas son parte integrante de los estados financieros.


Hans Karl Palma Zambrano
Gerente General


Patricia Oña
Contadora General

BAXTER ECUADOR S.A.**ESTADO DE FLUJOS DE EFECTIVO****POR EL AÑO TERMINADO EL 31 DE DICIEMBRE DEL 2013****(Expresado en dólares estadounidenses)****Flujo de efectivo de las actividades operacionales:**

| | | | |
|---------------------------------------|--|---------|-----------|
| Pérdida antes del impuesto a la renta | | (1,538) | (481,196) |
|---------------------------------------|--|---------|-----------|

Más cargos a resultados que no representan movimiento de efectivo:

| | | | |
|---|----|------------------|------------------|
| Depreciación de activos fijos y equipos en comodato | 12 | 1,956,291 | 1,754,910 |
| Provisión por deterioro de cuentas por cobrar | 9 | 136,557 | 64,430 |
| Provisión por obsolescencia de inventario | 11 | - | 358,724 |
| Provisiones varias | 16 | 1,788,650 | 5,840,486 |
| Provisión para jubilación patronal y desahucio | 17 | 69,711 | 159,701 |
| Otros ajustes patrimoniales | | 14,089 | - |
| | | <u>3,963,660</u> | <u>7,697,055</u> |

Cambios en activos y pasivos:

| | | | |
|---|----|------------------|----------------|
| Cuentas por cobrar comerciales | | (925,728) | (2,061,758) |
| Cuentas por cobrar a compañías relacionadas | | 78,530 | 207,438 |
| Otras cuentas por cobrar | | 48,163 | 68,911 |
| Anticipos a proveedores | | (272,157) | 108,554 |
| Impuestos por recuperar | | 140,023 | (179,608) |
| Inventarios | | 1,491,415 | 770,470 |
| Otros activos | | - | 37,950 |
| Cuentas por pagar comerciales y otras cuentas por pagar | | (31,306) | (1,095,254) |
| Cuentas por pagar a compañías relacionadas | | 429,000 | 1,531,318 |
| Impuestos por pagar | | 11,132 | (148,608) |
| Provisiones | 16 | (1,614,466) | (6,217,067) |
| | | <u>3,318,266</u> | <u>719,401</u> |

| | | | |
|-----------------------------|----|-----------|-----------|
| Pago de impuesto a la renta | 14 | (712,217) | (691,488) |
|-----------------------------|----|-----------|-----------|

Efectivo neto provisto por las actividades de operación

| | | |
|--|------------------|---------------|
| | <u>2,606,049</u> | <u>27,913</u> |
|--|------------------|---------------|

Flujo de efectivo de las actividades de inversión:

| | | | |
|--|--|-------------|-------------|
| Adiciones de activos fijos y equipos en comodato, neto | | (2,315,887) | (1,557,857) |
|--|--|-------------|-------------|

Efectivo neto utilizado en las actividades de inversión

| | | |
|--|--------------------|--------------------|
| | <u>(2,315,887)</u> | <u>(1,557,857)</u> |
|--|--------------------|--------------------|

Incremento (disminución) neto de efectivo

| | | |
|--|---------|-------------|
| | 290,162 | (1,529,944) |
|--|---------|-------------|


Efectivo al inicio del año


| | | |
|--|------------------|------------------|
| | <u>1,251,026</u> | <u>2,780,970</u> |
|--|------------------|------------------|

Efectivo al final del año

| | | |
|---|------------------|------------------|
| 8 | <u>1,541,188</u> | <u>1,251,026</u> |
|---|------------------|------------------|

Las notas explicativas son parte integrante de los estados financieros.

X 
Hans Kari Palma Zambrano
 Gerente General


Patricia Oña
 Contadora General