


47915

MACECUADOR ENERGITECA SOCIEDAD ANONIMA

**INFORME DE LOS AUDITORES INDEPENDIENTES
SOBRE EL EXAMEN DE LOS ESTADOS FINANCIEROS
Por los años terminados al 31 de diciembre de 2008 y 2007**




Informe de los Auditores Externos Independientes

A los Señores Accionistas de
MACECUADOR ENERGITECA SOCIEDAD ANONIMA


1. Hemos auditado el balance general adjunto de **MACECUADOR ENERGITECA SOCIEDAD ANONIMA**, al 31 de diciembre de 2008 y 2007, y los correspondientes estados de resultados, de cambios en el patrimonio y de flujos de efectivo por los años terminados en esas fechas. Estos estados financieros son responsabilidad de la administración de la Compañía. Nuestra responsabilidad es expresar una opinión sobre los mismos en base a nuestra auditoría.
2. Nuestra auditoría fue efectuada de acuerdo con las normas ecuatorianas de auditoría generalmente aceptadas. Esas normas requieren que una auditoría sea diseñada y realizada para obtener certeza razonable de si los estados financieros no contienen exposiciones erróneas e inexactas de carácter significativo. Una auditoría incluye el examen, a base de pruebas selectivas, de la evidencia que soporta las cantidades y revelaciones presentadas en los estados financieros. Incluye también la evaluación de los principios de contabilidad utilizados y de las estimaciones relevantes hechas por la administración, así como una evaluación general de los estados financieros en su conjunto. Consideramos que nuestra auditoría proporciona una base razonable para expresar nuestra opinión.
3. En nuestra opinión, los estados financieros antes mencionados presentan razonablemente, en todos los aspectos significativos, la situación financiera de **MACECUADOR ENERGITECA SOCIEDAD ANONIMA**, al 31 de diciembre de 2008 y 2007, los resultados de sus operaciones, los cambios en el patrimonio y los flujos de efectivo por los años terminados en esas fechas, de conformidad con principios y prácticas de contabilidad establecidos en el Ecuador.
4. Nuestra opinión sobre el cumplimiento de obligaciones tributarias de **MACECUADOR ENERGITECA SOCIEDAD ANONIMA**, como agente de retención y percepción requerida por disposiciones legales al 31 de diciembre de 2008, se emitirá por separado.

Abril 7, 2009



Paúl Vergara – Socio
CPA No. 25927


Registro Nacional de Auditores Externos



MACECUADOR ENERGITECA SOCIEDAD ANONIMA

**BALANCE GENERAL
AL 31 DE DICIEMBRE DE 2008 Y 2007
(Expresado en dólares)**

ACTIVO			PASIVO Y PATRIMONIO DE LOS ACCIONISTAS		
	2008	2007		2008	2007
Activo corriente:			Pasivo corriente:		
Efectivo y bancos (Nota 3)	\$ 7.757	88.138	Cuentas por pagar:		
Cuentas por cobrar:			Proveedores locales	\$ 5.198	7.023
Clientes (Nota 4)	804.841	778.768	Compañías relacionadas (Nota 11)	300.000	277.186
Otras (Nota 5)	103.963	1.158	Retenciones en la fuente e IVA (Nota 12)	12.680	1.681
Empleados	500	17.331	Obligaciones con el IESS	3.124	7.473
Provisión para cuentas incobrables (Nota 6)	(57.416)	(52.792)	Gastos acumulados:		
Inventarios:			Obligaciones con los trabajadores (Nota 13)	84.933	183.475
Mercaderías (Nota 7)	280.991	642.906	Impuesto a la renta (Nota 14)	107.478	212.184
Importaciones en tránsito (Nota 8)	407	156.763	Total pasivo corriente	513.413	689.022
Pagos anticipados (Nota 9)	108.502	80.580	Patrimonio de los accionistas:		
Total activo corriente	1.249.545	1.712.852	Capital social (Nota 15)	202.582	202.582
Activos fijos (Nota 10)	197.386	223.815	Aportes para futura capitalización (Nota 16)	2.416	2.416
TOTAL	\$ 1.446.931	1.936.667	Reserva de capital (Nota 17)	304.803	304.803
			Reserva legal (Nota 18)	101.291	101.291
			Utilidades retenidas (Nota 19)		
			Utilidades del ejercicio	322.426	636.553
			Total patrimonio de los accionistas	933.518	1.247.645
			TOTAL	\$ 1.446.931	1.936.667




Las notas que se adjuntan forman parte integrante de los estados financieros

MACECUADOR ENERGITECA SOCIEDAD ANONIMA
ESTADO DE RESULTADOS
POR LOS AÑOS TERMINADOS AL 31 DE DICIEMBRE DE 2008 y 2007
(Expresado en dólares)

	2008	2007
Ventas netas	\$ 4.618.850	5.153.559
Costo de ventas	<u>(3.555.209)</u>	<u>(3.252.958)</u>
Utilidad bruta en ventas	1.063.641	1.900.601
Gastos de administración y ventas	<u>(553.400)</u>	<u>(895.021)</u>
Utilidad en operación	510.241	1.005.580
Otros (gastos) ingresos:		
Gastos financieros, netos	16.556	(28.585)
Otros gastos (ingresos), netos	<u>(21.026)</u>	<u>21.519</u>
	<u>(4.470)</u>	<u>(7.066)</u>
Utilidad antes de participación trabajadores e impuesto a la renta	505.771	998.514
Participación trabajadores (Nota 13)	(75.867)	(149.777)
Impuesto a la renta (Nota 14)	<u>(107.478)</u>	<u>(212.184)</u>
Utilidad neta	<u>\$ 322.426</u>	<u>636.553</u>


Las notas que se adjuntan forman parte integrante de los estados financieros



MACECUADOR ENERGITECA SOCIEDAD ANONIMA
ESTADO DE CAMBIOS EN EL PATRIMONIO
POR LOS AÑOS TERMINADOS AL 31 DE DICIEMBRE DE 2008 y 2007
(Expresado en dólares)

	Capital social \$	Aportes para futura capitalización \$	Reserva de capital \$	Reserva legal \$	Utilidades retenidas \$	Utilidades del ejercicio \$	TOTAL \$
Saldo al 31 de diciembre de 2006	202.582	2.416	304.803	80.452	313.785	265.521	1.169.559
Reserva Legal				20.839		(20,839)	
Transferencia					244.682	(244,682)	
Reparticion de dividendos 2005 y 2006					(558,467)		(558,467)
Utilidad del ejercicio						636.553	636.553
Saldo al 31 de diciembre de 2007	202.582	2.416	304.803	101.291		636.553	1.247.645
Transferencia					636.553	(636.553)	
Reparticion de dividendos 2007					(636.553)		(636.553)
Utilidad del ejercicio						322.426	322.426
Saldo al 31 de diciembre de 2008	202.582	2.416	304.803	101.291		322.426	933.518


Las notas que se adjuntan forman parte integrante de los estados financieros



MACECUADOR ENERGITECA SOCIEDAD ANONIMA
ESTADO DE FLUJOS DE EFECTIVO
POR LOS AÑOS TERMINADOS AL 31 DE DICIEMBRE DE 2008 y 2007
(Expresado en dólares)

	2008	2007
Flujos de efectivo por las actividades de operación:		
Efectivo recibido de clientes	\$ 4.486.781	5.140.372
Efectivo pagado a proveedores y empleados	(4.226.420)	(4.821.537)
Otros		
Efectivo neto provisto (utilizado) por las actividades de operación	<u>260.361</u>	<u>318.835</u>
Flujos de efectivo por las actividades de inversión:		
Efectivo pagado por compra de activos fijos	(4.189)	(11.828)
Efectivo recibido por venta de activos fijos		5.466
Efectivo neto utilizado por las actividades de inversión	<u>(4.189)</u>	<u>(6.362)</u>
Flujos de efectivo por las actividades de financiamiento		
Efectivo pagado repartición de dividendos	<u>(336.553)</u>	<u>(313.785)</u>
Efectivo neto utilizado por las actividades de financiamiento	<u>(336.553)</u>	<u>(313.785)</u>
Aumento (Disminución) neta de efectivo	(80.381)	(1.312)
Efectivo al inicio del período	<u>88.138</u>	<u>89.450</u>
Efectivo al final del período	<u>\$ 7.757</u>	<u>88.138</u>

Las notas que se adjuntan forman parte integrante de los estados financieros



MACECUADOR ENERGITECA SOCIEDAD ANONIMA
CONCILIACION ENTRE LA UTILIDAD NETA Y EL FLUJO DE
EFFECTIVO UTILIZADO POR LAS ACTIVIDADES DE OPERACION
POR LOS AÑOS TERMINADOS AL 31 DE DICIEMBRE DE 2008 y 2007
(Expresado en dólares)

	2008	2007
Utilidad neta	\$ 322.426	636.553
Ajustes para conciliar la utilidad neta con el efectivo neto utilizado por las actividades de operación:		
Depreciación	27.841	37.851
Provisión incobrables	7.815	7.833
Participación trabajadores e impuesto a la renta	183.345	361.961
Utilidad (perdida) en venta de activos	2.777	(3.659)
Cambios en activos y pasivos operativos:		
Aumento en cuentas por cobrar	(115.238)	(6.223)
Aumento (Disminucion) en inventarios	518.271	(386.085)
Disminucion (Aumento) en pagos anticipados	(27.922)	148.173
Disminucion en cuentas por pagar	(272.361)	(345.968)
Disminucion en gastos acumulados	(386.593)	(131.601)
Efectivo neto provisto por las actividades de operación	\$ 260.361	318.835

Las notas que se adjuntan forman parte integrante de los estados financieros



MACECUADOR ENERGITECA SOCIEDAD ANONIMA

Notas a los Estados Financieros

1. IDENTIFICACION DE LA COMPAÑÍA

La Compañía fue constituida en la República del Ecuador el 10 de Mayo de 1993 como MACECUADOR ENERGITECA Sociedad Anónima, su objeto principal tiene relación con la importación, exportación, fabricación, comercialización y representación de toda clase de bienes para la industria automotriz, de maquinarias y de equipos autopropulsados, así como la prestación de servicios, asesoría, la producción de bienes exportables de origen industrial: la compra y venta de partes, piezas y repuestos de conformidad con leyes ecuatorianas.

Bases para la preparación de los estados financieros

Los estados financieros de la Compañía han sido preparados sobre la base del convencionalismo del costo histórico, así como también de conformidad con Normas Ecuatorianas de Contabilidad (NEC), principios y prácticas establecidas en el Ecuador.

2. PRINCIPIOS Y/O PRACTICAS CONTABLES

A continuación se resumen los principios o prácticas contables seguidos por la Compañía, en la preparación de sus estados financieros en base a acumulación, conforme a principios contables de aceptación general.

a. Efectivo y equivalentes de efectivo


Para propósito del estado de flujos de efectivo, la Compañía considera como equivalentes de efectivo todas sus inversiones de alta liquidez con vencimiento de tres meses o menos.

b. Cuentas por cobrar

Corresponden básicamente a valores por cobrar a sus clientes por ventas realizadas, las cuales son canceladas de acuerdo a condiciones preestablecidas.

c. Inventarios

Se componen básicamente de baterías y equipos utilizados. Al 31 de diciembre de 2008 y 2007, los costos de los inventarios no exceden al valor de mercado.



MACECUADOR ENERGITECA SOCIEDAD ANONIMA

Notas a los Estados Financieros

d. Activos fijos

Están contabilizados a costos de adquisición revalorizados por el efecto de la aplicación de la Norma Ecuatoriana de Contabilidad NEC 17, las erogaciones por mantenimiento y reparación se cargan al gasto al incurrirse en ellos, mientras que las mejoras de importancia se capitalizan. El costo se deprecia de acuerdo con el método de línea recta, tomando como base la vida útil estimada de los activos relacionados.

Las tasas de depreciación anual de los activos son las siguientes:

Activo	Tasas
Edificio	5%
Muebles y enseres	10%
Maquinaria y equipo	10% y 20%
Equipo de computo	33%
Vehículos	20%
Instalaciones y adecuaciones	10%

e. Participación trabajadores

De conformidad con disposiciones legales vigentes, la Compañía, pagará a sus trabajadores una participación del 15% sobre las utilidades del ejercicio antes de impuestos.


f. Impuesto a la renta

De acuerdo con la Ley de Régimen Tributario Interno, la utilidad impositiva para los ejercicios fiscales 2008 y 2007, estará sujeta a la tarifa del 15% sobre el valor de las utilidades que se reinviertan en el país y la tarifa del 25% sobre el resto de las utilidades.

g. Indices de precios al consumidor

El presente cuadro detalla la información relacionada con el porcentaje de variación en los índices de precios al consumidor calculado por el Instituto Nacional de Estadísticas y Censos (INEC).

Diciembre 31 del,	Indices de precios al consumidor
2004	
2005	
2006	
2006	
2007	
2008	



MACECUADOR ENERGITECA SOCIEDAD ANONIMA

Notas a los Estados Financieros

3. EFECTIVO Y BANCOS

Un resumen de esta cuenta, fue como sigue:

	2008	2007
	US\$	US\$
Caja	887	50,081
Bancos	6,870	38,057
	<u>7,757</u>	<u>88,138</u>

4. CLIENTES

Un resumen de esta cuenta, fue como sigue:

	2008	2007
	US\$	US\$
Clientes Quito	789,616	509,096
Clientes Guayaquil	6,519	215,808
Clientes Ambato	6,447	47,922
Otros (1)	2,259	5,942
	<u>804,841</u>	<u>778,768</u>

Todos los clientes mantienen contratos y garantías de los productos de la Compañía.

- (1) Corresponden a clientes cuya antigüedad supera los 360 días, sobre los cuales la Compañía considera que el riesgo de cobrabilidad es muy alto, por lo cual son considerados como deudas de difícil cobro.

5. OTRAS

Al 31 de diciembre del 2008 y 2007 corresponden a valores entregados por anticipado a proveedores.



MACECUADOR ENERGITECA SOCIEDAD ANONIMA

Notas a los Estados Financieros

6. PROVISION PARA CUENTAS INCOBRABLES

El movimiento de la provisión acumulada para cuentas incobrables, fue como sigue:

	2008	2007
	US\$	US\$
Saldo inicial	52,792	49,549
Provisión del año	7,815	7,833
Castigos	(3,191)	(4,590)
Saldo final	57,416	52,792

7. MERCADERIAS

Se componen básicamente de baterías, las cuales son comercializadas por la Compañía. Al 31 de diciembre de 2008 y 2007, el costo de las mercaderías no excede al valor de mercado.


8. IMPORTACIONES EN TRANSITO

Corresponde a mercadería en tránsito por importación de baterías desde Cali-Colombia, cuyo proveedor es MAC S.A

9. PAGOS ANTICIPADOS

Un resumen de esta cuenta, fue como sigue:

	2008	2007
	US\$	US\$
IVA crédito tributario		59,544
Retenciones anticipo de impuesto a la renta	108,502	21,036
otros		
	108,502	80,580




MACECUADOR ENERGITECA SOCIEDAD ANONIMA

Notas a los Estados Financieros

10. ACTIVOS FIJOS

El movimiento de activos fijos por los años terminados al 31 de diciembre de 2008 y 2007, fue como sigue:

	Saldo Al 31-12-06 \$	Adiciones \$	Venta/bajas \$	Saldo Al 31-12-07 \$	Tasa De Depreciación %
Terrenos	11,426			11,426	
Edificios	277,194			277,194	5
Maquinaria y equipo	25,399	250		25,649	10 y 20
Muebles y enseres	57,009	1,650		58,659	10
Equipo de cómputo	71,326	9,928	(2,670)	78,584	33
Vehículos	137,233		(15,318)	121,915	20
Instalaciones y adecuaciones	289			289	10
Total costo	579,876	11,828	(17,988)	573,716	
Depreciación acumulada	(328,230)	(37,851)	16,180	(349,901)	
	251,646	(26,023)	(1,808)	223,815	
	Saldo Al 31-12-07 \$	Adiciones \$	Venta/bajas \$	Saldo Al 31-12-08 \$	Tasa De Depreciación %
Terrenos	11,426			11,426	
Edificios	277,194			277,194	5
Maquinaria y equipo	25,649	239	(3,309)	22,579	10 y 20
Muebles y enseres	58,659		(745)	57,914	10
Equipo de cómputo	78,584	3,950	(1,038)	81,496	33
Vehículos	121,915			121,915	20
Instalaciones y adecuaciones	289			289	10
Total costo	573,716	4,189	(5,092)	572,813	
Depreciación acumulada	(349,901)	(27,841)	2,315	(375,427)	
	223,815	(23,652)	(2,777)	197,386	



MACECUADOR ENERGITECA SOCIEDAD ANONIMA

Notas a los Estados Financieros

11. COMPAÑIAS RELACIONADAS

Un resumen de esta cuenta, fue como sigue:

	2008	2007
	US\$	US\$
MAC S.A. Colombia (1) (Nota 21)		32,504
MAC S.A. Colombia Dividendos (2)	300,000	244,682
	300,000	277,186

(1) incluye valores adeudados a MAC S.A. COLOMBIA, por concepto de compra (importación) de baterías las cuales serán canceladas en el período 2008 y no devengan interés algún.

(2) Corresponden a dividendos del periodo 2007 y 2006 aprobados por junta general de accionistas.

12. RETENCIONES EN LA FUENTE E IVA


Un resumen de esta cuenta, fue como sigue:

	2008	2007
	US\$	US\$
Retenciones en la fuente e IVA	11,945	524
Retenciones en la fuente	735	1,157
	12,680	1,681

13. OBLIGACIONES CON LOS TRABAJADORES

De acuerdo a las leyes laborales vigentes, la Compañía debe destinar el 15% de su utilidad anual antes del impuesto a la renta, para repartirlo entre sus trabajadores.

Beneficios sociales:	2008	2007
	US\$	US\$
Saldo inicial	33,698	14,315
Provisión del año	35,165	35,087
Pagos efectuados	(59,797)	(34,704)
Saldo final	9,066	33,698



MACECUADOR ENERGITECA SOCIEDAD ANONIMA

Notas a los Estados Financieros

Participación trabajadores:


Saldo inicial	183,475	62,477
Provisión del año	75,867	149,777
Pagos efectuados	(183,475)	(62,477)
Saldo final	75,867	149,777
	84,933	183,475

14. IMPUESTO A LA RENTA

Para el ejercicio fiscal 2008 y 2007, se establece que las sociedades calcularán el impuesto causado aplicando la tarifa del 15% sobre el valor de las utilidades que se reinviertan en el país y la tarifa del 25% sobre el resto de las utilidades.

La conciliación del impuesto a la renta calculada de acuerdo a la tasa impositiva legal y el impuesto a la renta afectado a operaciones, fue como sigue:

Concepto	2008 US\$	2007 US\$
Utilidad antes de participación empleados e impuesto a la renta	505,780	998,513
15% participación empleados	(75,867)	(149,777)
Utilidad después de participación empleados	429,913	848,736
Utilidad gravable	429,913	848,736
Impuesto a la renta causado	107,478	212,184
Anticipo impuesto a la renta	(46,548)	(16,107)
Retenciones en la fuente	(58,599)	(59,544)
Impuesto a la renta a afectar en los estados financieros	2,331	136,533



MACECUADOR ENERGITECA SOCIEDAD ANONIMA

Notas a los Estados Financieros

15. CAPITAL SOCIAL

Al 31 de diciembre de 2008 y 2007, la composición del capital social es de 5,064,550 acciones ordinarias y comunes de valor nominal de US\$ 0.04. La emisión de las acciones en US dólares, según disposiciones de la Superintendencia de Compañías se encuentra en trámite.

16. APORTES PARA FUTURA CAPITALIZACIÓN

Corresponde a aportes de los accionistas por un valor de US\$ 2,416 los cuales serán utilizados para incrementos futuros de capital

17. RESERVA DE CAPITAL

Para el 2008 y 2007, este rubro se compone de los saldos deudores y acreedores de las cuentas reserva por revalorización del patrimonio y reexpresión monetaria, los cuales luego de aplicar el proceso de dolarización, fueron transferidos a esta cuenta.

18. RESERVA LEGAL

De conformidad con la Ley de Compañías, de la utilidad anual, en caso de existir debe transferirse una cantidad no menor del 10% para formar la reserva legal hasta que ésta sea igual al 50% del capital. Dicha reserva no es disponible para el pago de dividendos en efectivo, pudiendo utilizarse para ser capitalizada en su totalidad o absorber pérdidas.

19. UTILIDADES RETENIDAS

El saldo de esta cuenta está a disposición de los accionistas de la Compañía y puede ser utilizado para la distribución de dividendos y ciertos pagos tales como reliquidaciones de impuestos, etc.

20. TRANSACCIONES CON COMPAÑÍAS RELACIONADAS

Las transacciones más significativas con partes relacionadas, fueron como sigue:

Cuentas por pagar:

MAC S.A. Colombia (Nota 11)

Compra de mercaderías (baterías)

Venta de mercaderías

2008	2007
US\$	US\$
00,000	277,186
3,174,571	3,482,279
	70,594

24 ABR. 2009
OPERADOR 2
CAU

MACECUADOR ENERGITECA SOCIEDAD ANONIMA

Notas a los Estados Financieros

Estas transacciones han sido efectuadas en condiciones equiparables a otras de igual naturaleza realizadas con terceros.

21. EVENTOS SUBSECUENTES

Entre el 31 de diciembre del 2008 y la fecha de preparación de nuestro informe (abril 7 del 2009), no han existido eventos ni transacciones que tuvieran un efecto material sobre los estados financieros a esa fecha o por el año terminado en esa fecha, o que son de tal importancia respecto a los asuntos de la Compañía para requerir mención en una nota a los estados financieros.

