

**SRI****SERVICIO DE RENTAS INTERNAS  
COMPROBANTE ELECTRONICO PARA PAGO**

Identificación de pago  
RUC  
CEP#(Número de Serie)  
Código Impuesto  
Impuesto  
Tipo de Formulario

Declaración sin valor a pagar

1791248686001

870256174591

1021

Renta Sociedades

101

**RESUMEN DE DATOS**

Razón Social  
Periodo Fiscal  
Fecha de Declaración  
Hora de Declaración  
Fecha de Vencimiento  
Fecha Máxima de Pago

APAREL S.A.

2008

18/03/2009

04:44:00 PM

24/04/2009

18/03/2009

**VALORES A PAGAR**

Total Impuesto a Pagar  
Intereses por mora  
Multas  
Total a Pagar

\$ 0.00

\$ 0.00

\$ 0.00

\$ 0.00


**FORMAS DE PAGO**

Débito Bancario, Efectivo, Cheque  
Compensaciones  
Notas de Crédito

\$ 0.00

\$ 0.00

\$ 0.00



47873

## FORMULARIO DECLARACIÓN DEL IMPUESTO A LA RENTA Y PRESENTACIÓN

101

DE BALANCES FORMULARIO ÚNICO SOCIEDADES Y

No. FORMULARIO

Resolución No.

ESTABLECIMIENTOS PERMANENTES

16789721

NAC-DGER2008-1520

## 100 IDENTIFICACIÓN DE LA DECLARACIÓN

(O) ORIGINAL - (S) SUSTITUTIVA

031

O

AÑO 102

2008

No. FORMULARIO QUE SUSTITUYE

104

## 200 IDENTIFICACIÓN DEL SUJETO PASIVO

EXPEDIENTE

203

47873

RUC 201

1791248686001

202

APAREL S.A.

## OPERACIONES CON PARTES RELACIONADAS DEL EXTERIOR EN EL EJERCICIO FISCAL (INFORMATIVO)

Activo con partes relacionadas del exterior	011	0	Ingreso con partes relacionadas del exterior	013	0
Pasivo con partes relacionadas del exterior	012	0	Egreso con partes relacionadas del exterior	014	0
TOTAL OPERACIONES CON PARTES RELACIONADAS DEL EXTERIOR (011 + 012 + 013 + 014)				015	0

## ESTADO DE SITUACIÓN

## ESTADO DE RESULTADOS

## ACTIVO

## INGRESOS

## ACTIVO CORRIENTE

Ventas netas locales gravadas con tarifa 12%

601 952,385.71

Caja, bancos

311 10,836.64

Ventas netas locales gravadas con tarifa 0%

602 0

Inversiones corrientes

312 0

Exportaciones netas

603 0

Cuentas y documentos por cobrar clientes - corriente

Otros ingresos provenientes del exterior

604 0

Relacionados / Locales

313 0

Rendimientos financieros

605 0

Relacionados / Del exterior

314 0

Otras rentas gravadas

606 0

No relacionados / Locales

315 264,552.31

Utilidad en venta de activos fijos

607 0

No relacionados / Del exterior

316 0

Dividendos percibidos locales

608 0

Otras cuentas y documentos por cobrar - corriente

Rentas exentas provenientes de donaciones y aportaciones

609 0

Relacionados / Locales

317 0

De recursos públicos

610 0

Relacionados / Del exterior

318 0

De otras locales

611 0

No relacionados / Locales

319 14,903.95

Del exterior

612 0

No relacionados / Del exterior

320 0

Otras rentas exentas

612 0

(-) Provisión cuentas incobrables

321 60,494.54

TOTAL INGRESOS (Sumar del 601 al 612)

699 952,385.71

Crédito tributario a favor del sujeto pasivo (IVA)

323 0

Crédito tributario a favor del sujeto pasivo (RENTA)

324 0

Ventas netas de activos fijos (Informativo)

691 0

Inventario de materia prima

325 0

Ingresos por reembolso como intermediario (Informativo)

692 0

Inventario de productos en proceso

326 0

Inventario de suministros y materiales

327 0

Inventario de prod. terminados y mercad. en almacén

328 19,078.04

Mercaderías en tránsito

329 97,483.81

Inventario repuestos, herramientas y accesorios

330 0

Inventario inicial de bienes no producidos por

Activos no producidos por el sujeto pasivo


331 0

del sujeto pasivo


## COSTOS Y GASTOS

COSTO

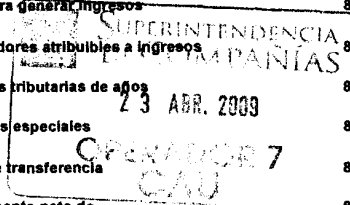
GASTO



Activos pagados por anticipado	331	3,967.84	el sujeto pasivo	701	0
Otros activos corrientes	332	48,047.36	Compras netas locales de bienes no producidos por		
TOTAL ACTIVO CORRIENTE	339	396,375.41	el sujeto pasivo	702	0
ACTIVO FIJO			Importaciones de bienes no producidos por		
Inmuebles (excepto terrenos)	341	0	el sujeto pasivo	703	853,423.8
Naves, aeronaves, barcas y similares	342	0	(-) Inventario final de bienes no producidos por	704	0
Muebles y enseres	343	1,004.16	el sujeto pasivo	705	0
Maquinaria, equipo e instalaciones	344	0	inventario inicial de materia prima	706	0
Equipo de computación y software	345	1,313.08	Compras netas locales de materia prima	707	0
Vehículos, equipo de transporte y camiónero móvil	346	0	Importaciones de materia prima	708	0
Otros activos fijos	347	623.84	(-) Inventario final de materia prima	709	0
(-) Depreciación acumulada activo fijo	348	1,061.55	inventario inicial de productos en proceso	710	0
Terrenos	349	0	(-) Inventario final de productos en proceso	711	0
Obras en proceso	350	0	inventario inicial de productos terminados	712	0
TOTAL ACTIVO FIJOS	359	1,879.53	(-) Inventario final de productos terminados	713	0
ACTIVO DIFERIDO (INTANGIBLE)			Sueldos, salarios y demás remuneraciones que		
Marcas, patentes, derechos de llave y otros similares	371	0	constituyen materia gravada del IESS	715	0
Gastos de organización y constitución	373	0	Beneficios sociales, indemnizaciones y otras remuneraciones	716	24,000
Gastos de investigación, exploración y similares	375	0	que no constituyen materia gravada del IESS	717	0
Otros activos diferidos	377	0	Aporte a la seguridad social (Incluye fondo de reserva)	718	2,212.56
(-) Amortización acumulada	378	0	Honorarios profesionales y dietas	719	4,916.02
TOTAL ACTIVO DIFERIDO	379	0	Honorarios a extranjeros por servicios ocasionales	720	5,525
ACTIVO LARGO PLAZO			Arrendamiento de inmuebles	721	0
Inversiones largo plazo / Acciones y participaciones	381	0	Mantenimiento y reparaciones	722	0
Inversiones largo plazo / Otras	382	0	Combustibles	723	0
Cuentas y documentos por cobrar clientes - largo plazo			Promoción y publicidad	724	0
Relacionados / Locales	383	0	Suministros y materiales	725	0
Relacionados / Del exterior	384	0	Transporte	726	3,000
No relacionados / Locales	385	0	Provisiones / Para jubilación patronal	727	0
No relacionados / Del exterior	386	0	Provisiones / Para desahucio	728	0
Otras cuentas y documentos por cobrar - largo plazo			Provisiones / Para cuentas incobrables	729	0
Relacionados / Locales	387	0	Provisiones / Otras provisiones	730	0
Relacionados / Del exterior	388	0	Arrendamiento mercantil / Local	731	0
No relacionados / Locales	389	0	Arrendamiento mercantil / Del exterior	732	0
No relacionados / Del exterior	390	0	Comisiones / Local	733	383.43
(-) Provisión cuentas incobrables	391	0	Comisiones / Del exterior	734	0
Otros activos largo plazo	392	0	Intereses bancarios	735	6,509.97
TOTAL ACTIVO LARGO PLAZO	397	0	Local	736	0
TOTAL DEL ACTIVO (339 + 359 + 379 + 397)	399	398,254.94	Del exterior	737	0
PASIVO			Intereses pagados a terceros	738	0
PASIVO CORRIENTE			Relacionados / Locales	739	0
Cuentas y documentos por pagar proveedores - corriente			Relacionados / Del exterior	740	0
Relacionados / Locales	411	0	No relacionados / Local	741	0
			No relacionados / Del exterior	742	13,934.77
			Provisiones / Para cuentas incobrables	743	0
			Provisiones / Otras provisiones	744	0
			Arrendamiento mercantil / Local	745	0
			Arrendamiento mercantil / Del exterior	746	0
			Comisiones / Local	747	0
			Comisiones / Del exterior	748	0
			Intereses bancarios	749	0
			Local	750	0
			Del exterior	751	0
			Intereses pagados a terceros	752	0
			Relacionados / Locales	753	0
			Relacionados / Del exterior	754	3,064.65
			No relacionados / Local	755	0
			No relacionados / Del exterior	756	0
			Intereses bancarios	757	0
			Local	758	0
			Del exterior	759	0
			Intereses pagados a terceros	760	0
			Relacionados / Locales	761	0
			Relacionados / Del exterior	762	0
			No relacionados / Local		
			No relacionados / Del exterior		



Relacionados / Del exterior	412	0	No relacionados / Del exterior	763	0	764	0
No relacionados / Locales	413	20,318.91	Pérdida en venta de activos / Relacionadas	765	0	766	0
No relacionados / Del exterior	414	334,118.48	Pérdida en venta de activos / No relacionadas	767	0	768	0
Obligaciones con instituciones financieras - corriente			Otras pérdidas	769	0	770	0
Locales	415	9,459.07	Seguros y reaseguros (primas y cesiones)	771	0	772	1,031.18
Del exterior	416	0	Gastos indirectos asignados desde el exterior				
Préstamos de accionistas / Locales	417	0	por partes relacionadas	773	0	774	0
Préstamos de accionistas / Del exterior	418	0	Gastos de gestión			775	485.85
Otras cuentas y documentos por pagar - corriente			Impuestos, contribuciones y otros			776	1,570.45
Relacionados / Locales	419	0	Gastos de viaje	777	0	778	5,787.13
Relacionados / Del exterior	420	0	IVA que se carga al costo o gasto	779	0	780	0
No relacionados / Locales	421	0	Depreciación de activos fijos / Acelerada	781	0	782	0
No relacionados / Del exterior	422	0	Depreciación de activos fijos / No acelerada	783	0	784	587.18
Impuesto a la renta por pagar del ejercicio	423	0	Amortizaciones	785	0	786	0
Participación trabajadores por pagar del ejercicio	424	0	Servicios públicos	787	0	788	629.41
Transferencias casa matriz y sucursales (del exterior)	425	0	Pagos por otros servicios	789	12,887.85	790	6,457.59
Crédito a mutuo	426	0	Pagos por otros bienes	791	0	792	0
Obligaciones emitidas corto plazo	427	5,294.59	TOTAL COSTOS	797	872,821.62		
Provisiones	428	0	TOTAL GASTOS			798	73,585.22
TOTAL PASIVO CORRIENTE	439	369,191.05	TOTAL COSTOS Y GASTOS (797 + 798)			799	946,406.84
PASIVO LARGO PLAZO							
Cuentas y documentos por pagar proveedores - largo plazo			Baja de inventario (Informativo)			794	0
Relacionados / Locales	441	0	Pago por reembolso como reembolsante (informativo)			795	0
Relacionados / Del exterior	442	0	Pago por reembolso como intermediario (informativo)			796	0
No relacionados / Locales	443	0					
No relacionados / Del exterior	444	0					
Obligaciones con instituciones financieras - largo plazo			CONCILIACIÓN TRIBUTARIA				
Locales	445	0					
Del exterior	446	0	UTILIDAD DEL EJERCICIO (SI 699 - 799 mayor a 0)			801	5,978.87
Préstamos de accionistas / Locales	447	0	PERDIDA DEL EJERCICIO (SI 699 - 799 menor a 0)			802	0
Préstamos de accionistas / Del exterior	448	0	(-) 15% Participación a trabajadores			811	0
Otras cuentas y documentos por pagar - largo plazo			(-) 100% Dividendos percibidos exentos (Campo 808)			812	0
Relacionados / Locales	449	0	(-) 100% Otras rentas exentas (809+810+811+812)			813	0
Relacionados / Del exterior	450	0	(+) Gastos no deducibles locales			814	1,573.42
No relacionados / Locales	451	0	(+) Gastos no deducibles del exterior			815	0
No relacionados / Del exterior	452	0	(+) Gastos incurridos para general ingresos exentos			816	0
Transferencias casa matriz y sucursales (del exterior)	453	0	(+) Participación trabajadores atribuibles a ingresos exentos			817	0
Crédito a mutuo	454	0	(-) Amortización pérdidas tributarias de años anteriores			818	0
Obligaciones emitidas largo plazo	455	0	(-) Deducciones por leyes especiales			819	0
Provisiones para jubilación patronal	456	0	(+) Ajuste por precios de transferencia			820	0
Provisiones para desahucio	457	0	(-) Deducción por incremento neto de empleados			821	0
Otras provisiones	458	0	(-) Deducción por pago a trabajadores con discapacidad			822	0
TOTAL PASIVO LARGO PLAZO	469	0					



Pasivos diferidos	479	<input type="text" value="0"/>	UTILIDAD GRAVABLE	829	<input type="text" value="7,552.29"/>
Otros pasivos	489	<input type="text" value="0"/>	PÉRDIDA	839	<input type="text" value="0"/>
TOTAL DEL PASIVO (439 + 469 + 479 + 489)	499	<input type="text" value="369,191.05"/>			

<b>PATRIMONIO NETO</b>			Utilidad a reinvertir y capitalizar	841	<input type="text" value="0"/>
Capital suscrito y/o asignado	501	<input type="text" value="800"/>	Saldo utilidad gravable	842	<input type="text" value="7,552.29"/>
(-) Capital suscrito no pagado, acciones en tesorería	503	<input type="text" value="0"/>	Total impuesto causado	849	<input type="text" value="1,888.07"/>
Aportes de socios o accionistas para futura capitalización	505	<input type="text" value="0"/>	(-) Anticipo pagado	851	<input type="text" value="0"/>
Reserva legal	507	<input type="text" value="2,330.29"/>	(-) Retenciones en la fuente realizadas en el ejercicio fiscal	852	<input type="text" value="11,346.14"/>
Otras reservas	509	<input type="text" value="12,156.32"/>	(-) Retenciones por dividendos anticipados	853	<input type="text" value="0"/>
Utilidad no distribuida ejercicios anteriores	513	<input type="text" value="10,095.56"/>	(-) Retenciones por ingresos provenientes del exterior	854	<input type="text" value="0"/>
(-) Pérdida acumulada ejercicios anteriores	515	<input type="text" value="0"/>	(-) Crédito tributario de años anteriores	855	<input type="text" value="0"/>
Utilidad del ejercicio	517	<input type="text" value="3,681.72"/>	(-) Exoneración por leyes especiales	856	<input type="text" value="0"/>
(-) Pérdida del ejercicio	519	<input type="text" value="0"/>	IMPUESTO A LA RENTA A PAGAR	859	<input type="text" value="0"/>
TOTAL PATRIMONIO NETO	598	<input type="text" value="29,063.89"/>	SALDO A FAVOR DEL CONTRIBUYENTE	869	<input type="text" value="9,458.07"/>
TOTAL PASIVO Y PATRIMONIO	599	<input type="text" value="398,254.94"/>	Anticipo próximo año (fórmula)	879	<input type="text" value="0"/>

Pago previo (Informativo) 890

**DETALLE DE IMPUTACIÓN AL PAGO (Para declaraciones sustitutivas)**

Impuesto	897	<input type="text" value="0"/>	Interés	898	<input type="text" value="0"/>	Multa	899	<input type="text" value="0"/>
----------	-----	--------------------------------	---------	-----	--------------------------------	-------	-----	--------------------------------

**VALORES A PAGAR Y FORMA DE PAGO (Luego de imputación al pago en declaraciones sustitutivas)**

Total impuesto a pagar (859 - 897)	902	<input type="text" value="0"/>
Interés por mora	903	<input type="text" value="0"/>
Multas	904	<input type="text" value="0"/>
TOTAL PAGADO (902 + 903 + 904)	999	<input type="text" value="0"/>

Mediante cheque, débito bancario, efectivo u otras formas de pago	905	<input type="text" value="0"/>
Mediante Compensaciones	906	<input type="text" value="0"/>
Mediante Notas de Crédito	907	<input type="text" value="0"/>

**DETALLE DE NOTAS DE CRÉDITO**

N/C No.	908	<input type="text" value=""/>	N/C No.	910	<input type="text" value=""/>	N/C No.	912	<input type="text" value=""/>	N/C No.	914	<input type="text" value=""/>
Valor USD	909	<input type="text" value="0"/>	Valor USD	911	<input type="text" value="0"/>	Valor USD	913	<input type="text" value="0"/>	Valor USD	915	<input type="text" value="0"/>

**DETALLE DE COMPENSACIONES**

Resolución No.	916	<input type="text" value=""/>	918	<input type="text" value=""/>
Valor USD	917	<input type="text" value="0"/>	919	<input type="text" value="0"/>

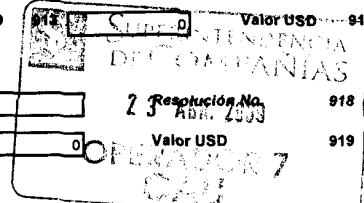
Declaro que los datos proporcionados en este documento son exactos y verdaderos, por lo que asumo la responsabilidad legal que de ella se deriven (Art. 101 de la L.O.R.T.I.)

No. ID REPRESENTANTE LEGAL

198

RUC CONTADOR

199



FORMA DE PAGO

921

no existe dato

BANCO

922

SERVICIO DE RENTAS INTERNAS

La presente información reposa en la base de datos del SRI, conforme la declaración realizada por el contribuyente

Numero Serial: 870256174591

Fecha Recaudacion: 18/03/2009

  
**APAREL S.A.**

JOSE REYES MARTINEZ  
GERENTE GENERAL



VERONICA CALERO  
CONTADORA

