


ROMERO KOTRE AGRICOLA GANADERA S.A.

**ESTADOS FINANCIEROS POR EL AÑO TERMINADO
EL 31 DE DICIEMBRE DEL 2010
CON EL INFORME DE LOS AUDITORES INDEPENDIENTES**



Romero Kotre Agrícola Ganadera S. A.

Estados Financieros

Por el año terminado el 31 de diciembre del 2010

<u>Índice</u>	<u>Páginas No.</u>
Informe de los Auditores Independientes	2-3
Balance General	4
Estado de Resultados	5
Estado de Cambios en el Patrimonio de los Accionistas	6
Estado de Flujos de Efectivo	7
Notas a los Estados Financieros	8-15

Abreviaturas usadas:

US\$	-	Dólares de Estados Unidos de América
NEC	-	Normas Ecuatorianas de Contabilidad
NIIF	-	Normas Internacionales de Información Financiera
Compañía	-	Romero Kotre Agrícola Ganadera S. A.

INFORME DE LOS AUDITORES INDEPENDIENTES

A los señores Accionistas de:

ROMERO KOTRE AGRICOLA GANADERA S.A.

Hemos auditado los estados financieros que se acompañan de **ROMERO KOTRE AGRICOLA GANADERA S.A.**, que comprende el balance general al 31 de diciembre del 2010, y los correspondientes estados de resultados, evolución del patrimonio de los accionistas y de flujos de efectivo por el año terminado en esa fecha.

Estos Estados Financieros de la Compañía al 31 de diciembre del 2009 fueron auditados por otros auditores, cuyo informe de fecha 28 de mayo del 2010 contiene una opinión sin salvedades sobre dichos estados financieros.

Responsabilidad de la Administración por los Estados Financieros

La Administración de la Compañía **ROMERO KOTRE AGRICOLA GANADERA S.A.** es responsable de la preparación y presentación razonable de estos estados financieros de acuerdo con principios de contabilidad generalmente aceptados en el Ecuador. Esta responsabilidad incluye: diseñar, implementar y mantener el control interno pertinente a la preparación y presentación razonable de los estados financieros para que estén libres de representaciones erróneas de importancia relativa, ya sea como resultado de fraude o error; seleccionar y aplicar las políticas contables apropiadas; y realizar las estimaciones contables que sean razonables de acuerdo a las circunstancias.

Responsabilidad de los Auditores

Nuestra responsabilidad es expresar una opinión sobre estos estados financieros con base en nuestra auditoría. Efectuamos nuestra auditoría de acuerdo con Normas Internacionales de Auditoría. Esas normas requieren que cumplamos con los requerimientos éticos pertinentes y planifiquemos y realicemos la auditoría para obtener una seguridad razonable acerca de si los estados financieros están libres de errores significativos

Una auditoría comprende la realización de procedimientos para obtener evidencia de auditoría sobre los saldos y revelaciones presentadas en los estados financieros. Los procedimientos seleccionados dependen de nuestro juicio, incluyendo la evaluación de los riesgos de errores materiales en los estados financieros, debido a fraude o error. Al hacer esas evaluaciones de riesgo, consideramos los controles internos pertinentes a la preparación y presentación razonable de los estados financieros de la entidad en orden a diseñar procedimientos de auditoría adecuados a las circunstancias, pero no con el propósito de expresar una opinión sobre la eficacia del control interno de la entidad. Una auditoría también incluye evaluar lo apropiado de los principios de contabilidad utilizados y la razonabilidad de las estimaciones contables elaboradas por la Administración, así como evaluar la presentación en conjunto de los estados financieros.

Consideramos que la evidencia de auditoría que hemos obtenido es suficiente y apropiada para proveer una base para nuestra opinión.

Opinión

En nuestra opinión, los estados financieros mencionados en el primer párrafo presentan razonablemente, en todos los aspectos importantes, la situación financiera de **ROMERO KOTRE AGRICOLA GANADERA S.A.** al 31 de diciembre del 2010, y los resultados de sus operaciones, los cambios en su patrimonio y sus flujos de efectivo por el año que terminó en esa fecha de conformidad con las Normas Ecuatorianas de Contabilidad.

SBV Auditores Asociados Cía. Ltda.
Reg. SC.RNAE.490

15 de abril del 2011
Quito - Ecuador

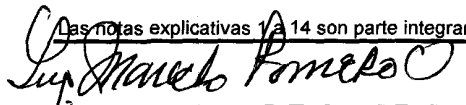

Eco. Gustavo Romero
PRESIDENTE




ROMERO KOTRE AGRICOLA GANADERA S.A.
BALANCE GENERAL COMPARATIVO
POR LOS AÑOS TERMINADOS AL 31 DE DICIEMBRE DEL 2010 Y 2009
(Expresados en Dólares Americanos)

ACTIVO:	Notas	2010	2009	Variación
ACTIVO CORRIENTE				
Efectivo y Equivalentes	3	14.353	4.159	10.194
Cuentas por Cobrar Comerciales	4	844.614	573.593	271.020
Otras cuentas deudoras	4	101.083	127.023	(25.940)
Inventarios	5	168.297	161.782	6.515
Gastos Anticipados		-	3.980	(3.980)
Total Activo Corriente		1.128.347	870.537	257.809
ACTIVO NO CORRIENTE				
Propiedad, Planta y Equipo	7	865.601	1.122.440	(256.839)
Diferidos	6	-	25.171	(25.171)
Total Activo no Corriente		865.601	1.147.611	(282.010)
TOTAL ACTIVOS		1.993.948	2.018.148	(24.201)
PASIVOS				
PASIVO CORRIENTE				
Cuentas por Pagar	8	905.638	826.475	79.163
Obligaciones Fiscales y Laborales	8-9	7.747	2.310	5.437
Provisiones y Gastos por Pagar	8	12.637	8.325	4.311
Total Pasivo Corriente		926.022	837.110	88.911
PASIVO NO CORRIENTE				
Préstamos de Socios	8	14.048	144.241	(130.194)
Préstamos a Largo Plazo	8	324.275	293.747	30.528
Total Pasivo no Corriente		338.323	437.988	99.666
PATRIMONIO:				
Capital Social	10	300.000	300.000	-
Aportes Futuras Capitalizaciones	10	402.000	402.000	-
Reserva Legal	10	2.488	2.488	-
Reserva Facultativa	10	6.752	6.752	-
Reserva de Capital	10	36.930	36.930	-
Utilidad 2009- Pérdida tributaria	10	(5.121)	-	(5.121)
Utilidad del Ejercicio	11	(13.446)	(5.121)	(8.325)
Total Patrimonio		729.604	743.049	(13.446)
TOTAL PASIVO Y PATRIMONIO		1.993.948	2.018.148	(24.201)

Las notas explicativas 1 a 14 son parte integrante de los estados financieros

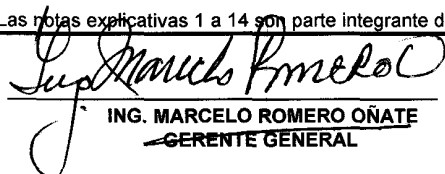

ING. MARCELO ROMERO OÑATE
GERENTE GENERAL



LOURDES VILLACÍS
CONTADOR GENERAL

ROMERO KOTRE AGRICOLA GANADERA S.A.
ESTADO DE RESULTADOS COMPARATIVO
POR LOS AÑOS TERMINADOS AL 31 DE DICIEMBRE DEL 2010 Y 2009
(Expresados en Dólares Americanos)

	Notas	2010	2009	Variación
VENTAS	12	(4.654.117)	(1.804.552)	(2.849.566)
COSTOS DE VENTAS	13	4.103.413	1.645.418	2.457.994
UTILIDAD BRUTA EN VENTAS		(550.704)	(159.133)	(391.571)
GASTOS DE OPERACIÓN:				
Gastos Administración y Ventas	13	444.009	119.265	324.744
Total Gastos de Operación		444.009	119.265	324.744
Utilidad en Operación		(106.695)	(39.868)	(66.827)
INGRESOS Y EGRESOS NO OPERACIONALES:				
Ingresos no Operacionales	12	(7.952)	(2.958)	(4.994)
Otros egresos	13	108.773	35.632	73.141
Total Ingresos y Egresos no Operacionales		100.821	32.674	68.147
UTILIDAD DEL EJERCICIO ANTES DE PARTICIPACIÓN TRABAJADORES E IMPUESTOS		(5.874)	(7.194)	(13.068)
15% Participación Trabajadores y Empleados	9	881	1.079	(198)
25% Impuesto a la Renta	2(k)	18.439	11.236	7.202
UTILIDAD NETA DEL EJERCICIO		13.446	5.121	8.325

Las notas explicativas 1 a 14 son parte integrante de los estados financieros


ING. MARCELO ROMERO OÑATE
GERENTE GENERAL



LOURDES VILLACÍS
CONTADOR GENERAL

ROMERO KOTRE AGRICOLA GANADERA S.A.
ESTADO DE CAMBIOS EN EL PATRIMONIO DE LOS ACCIONISTAS
POR LOS AÑOS TERMINADOS AL 31 DE DICIEMBRE DEL 2010 Y 2009
(Expresados en Dólares Americanos)

	Capital Pagado	Aportes para futuras Capitalizaciones	Reserva Legal	Reserva Facultativa	Reserva de Capital	Utilidad no Distribuida	TOTAL
Saldo al 1 de enero del 2009	152.000	402.000	2.488	6.752	36.930	5.121	605.292 0
Capitalización	148.000	-	-	-	-	-	148.000
Pago de dividendos	-	-	-	-	-	(5.121)	(5.121)
Resultado Ejercicio 2009	-	-	-	-	-	(5.121)	(5.121)
Saldo al 31 de diciembre del 2009	300.000	402.000	2.488	6.752	36.930	-5.121	743.050
Resultado Ejercicio 2010	-	-	-	-	-	(13.446)	(13.446)
Saldo al 31 de diciembre del 2010	300.000	402.000	2.488	6.752	36.930	-18.567	729.604

Las notas explicativas 1 a 14 son parte integrante de los estados financieros

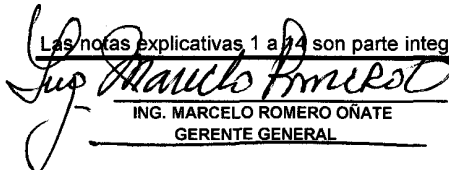

ING. MARCELO ROMERO OÑATE
GERENTE GENERAL



LOURDES VILLALOBOS
CONTADOR GENERAL

ROMERO KOTRE AGRICOLA GANADERA S.A.
FLUJO DE EFECTIVO
POR LOS AÑOS TERMINADOS AL 31 DE DICIEMBRE DEL 2010 Y 2009
(Expresados en Dólares Americanos)

	2010
POR EL METODO INDIRECTO	
FLUJO DE EFECTIVO EN ACTIVIDADES OPERATIVAS :	
Utilidad neta antes de impuesto y partida extraordinaria	5.874
Ajustes por:	
Depreciación y amortización gastos constitución	132.638
Provisión para cuentas dudosas	
Utilidad en venta de propiedades, planta y equipo	
 Efectivo proveniente de Actividades Operativas antes de cambios en el capital de trabajo	 138.512
(Aumento) Disminución en Cuentas por cobrar a clientes	(271.020)
(Aumento) Disminución en Cuentas por cobrar otros	11.482
(Aumento) Disminución en Inventarios	(6.515)
(Aumento) Disminución en Cuentas por Pagar a Proveedores	(251.131)
(Aumento) Disminución Gastos Anticipados y otras cuentas por Cobrar	
(Aumento) Disminución Gastos Acumulados y otras cuentas por Pagar	<u> </u>
 EFFECTIVO NETO PROVENIENTE DE ACTIVIDAD OPERATIVA	 (378.673)
FLUJO DE EFECTIVO EN ACTIVIDADES DE INVERSION :	
(Aumento) Disminución Adquisición equipos	149.372
Precio de venta de propiedades, planta y equipo	<u> </u>
 EFFECTIVO NETO UTILIZADO EN ACTIVIDAD DE INVERSION	 149.372
FLUJO DE EFECTIVO EN ACTIVIDAD DE FINANCIAMIENTO :	
Préstamos de socios	(130.194)
Préstamos Bancarios	223.969
Préstamos Relacionados	44.792
Préstamos a largo plazo	100.928
Dividendos declarados	0
Aporte de Capital	<u> </u>
 EFFECTIVO NETO USADO EN ACTIVIDAD DE FINANCIAMIENTO	 239.495
 EFFECTIVO Y SUS EQUIVALENTES AL FINAL DEL PERIODO	 10.194
efectivo al inicio del periodo	<u>4.159</u>
efectivo al final del periodo	<u><u>14.353</u></u>

Las notas explicativas 1 a 14 son parte integrante de los estados financieros


ING. MARCELO ROMERO OÑATE
GERENTE GENERAL


LOURDES VILLACÍS
CONTADOR GENERAL

Romero Kotre Agrícola Ganadera S. A.

Notas a los Estados Financieros

Por el año terminado el 31 de diciembre del 2010

(Expresadas en dólares de los Estados Unidos de América)

1. Actividades de la Empresa

Romero Kotre Agrícola Ganadera S.A., La Compañía fue constituida en la ciudad de Quito-Ecuador mediante escritura pública el 25 de Noviembre de 1991 e inscrita en el registro mercantil el 08 de octubre del 1992. Su domicilio principal se encuentra en Sangolquí – Cantón Rumiñahui de la Provincia de Pichincha.

Su actividad principal actividad es la producción y exportación de pulpa de frutas.

2. Principales Políticas Contables

a) Base de Presentación-

i) Las NEC emitidas por la Federación Nacional de Contadores del Ecuador (FNCE), son similares a ciertas Normas Internacionales de Contabilidad (NIC) promulgadas en años anteriores de las que se derivan; sin embargo, no han sido actualizadas en función de los cambios o enmiendas recientes introducidas en las Normas Internacionales de Información Financiera (NIIF), así como no todas las NIIF han sido adoptadas por la FNCE. En tal virtud y en congruencia con la tendencia mundial, la Superintendencia de Compañías de la República del Ecuador mediante Resolución No. 06.Q.ICI.004 del 21 de agosto del 2006 estableció que a partir del 1 de enero del 2009 las NIIF proveerán de forma obligatoria para las entidades sujetas a su control, los lineamientos a seguirse como principios de contabilidad generalmente aceptados en la República del Ecuador.

Mediante Resolución No. ADM 08199 de 3 de julio de 2008, publicada en el Suplemento del Registro Oficial No.378 de 10 de julio del 2008, el Superintendente de Compañías ratificó el cumplimiento de la Resolución No.06.Q.ICI.004 indicada en el párrafo anterior; sin embargo y debido a la crisis financiera global el ente regulador dispone prorrogar la entrada en vigencia de las Normas Internacionales de Información Financiera "NIIF", mediante Resolución No. 08.G.DSC, la cual establece los periodos a ser aplicadas dichas normas internacionales y sus periodos de transición tomando en consideración los siguientes aspectos:

- (a) Conciliaciones del patrimonio neto reportado bajo NEC al patrimonio bajo NIIF, al 1 de enero y al 31 de diciembre de los periodos de transición;
- (b) Conciliaciones del estado de resultados del 2009, 2010 y 2011, según el caso, bajo NEC al estado de resultados bajo NIIF; y,
- (c) Explicar cualquier ajuste material si lo hubiere al estado de flujos efectivo del 2009, 2010 y 2011, según el caso, previamente presentado bajo NEC.

Los ajustes efectuados al término del periodo de transición, al 31 de diciembre del 2009, 2010 y 2011, según el caso, deberán contabilizarse el 1 de enero del 2010, 2011 y 2012, respectivamente.

ii) Los Estados Financieros se presentan en dólares de los Estados Unidos de América, moneda de medición de la compañía, de curso legal y de unidad de cuenta en el Ecuador desde el mes de marzo del año 2000.

iii) La Compañía prepara sus estados financieros de acuerdo con las Normas Ecuatorianas de Contabilidad (NEC), las que han sido adoptadas por la Superintendencia de Compañías del Ecuador. En aquellas situaciones específicas que no están consideradas en las NEC se siguen

Romero Kotre Agrícola Ganadera S. A.

Notas a los Estados Financieros

Por el año terminado el 31 de diciembre del 2010

(Expresadas en dólares de los Estados Unidos de América)

las políticas o prácticas establecidas o permitidas por la Superintendencia de Compañías del Ecuador.

b) Efectivo

La compañía para propósitos de presentación de los estados de flujo de efectivo, ha definido como efectivo, el saldo de efectivo en caja y bancos.

c) Inventarios

Están registrados al costo de adquisición que no excede el valor neto de realización. El costo de los inventarios se determina por el método promedio.

d) Propiedad Planta y Equipo

La propiedad, planta y equipo se encuentra registrada a su costo de adquisición o de inversión.

El costo de reparación y mantenimiento son cargados directamente a resultados y los gastos por mejoras o altas son activados en forma independiente.

El costo se deprecia de acuerdo con el método de línea recta, tomando como base la vida útil estimada de los activos relacionados.

Las tasas de depreciación anual aplicados en los activos son las siguientes

<u>Activo</u>	<u>Vida útil</u>	<u>Tasas</u>
Edificios	20 años	5%
Instalaciones	10 años	10%
Maquinaria Industrial	10 años	10%
Muebles y Equipos de Oficina	10 años	10%
Herramientas	10 años	10%
Equipo de Computación	3 años	33%
Vehículos	5 años	20%

La depreciación por el año 2010 cargada a resultados es de US\$ 107.467.

e) Gastos Pagados por Anticipado

Corresponde principalmente a seguros pagados por anticipado, los cuales se van devengando y cargando al gasto de manera mensual.

f) Reconocimiento de Costos Y Gastos

Los costos y gastos al cierre del periodo, son reconocidos evidenciando las transacciones u operaciones contables que corresponden a ese periodo, aunque sus pagos o desembolsos se realicen en el periodo siguiente.

g) Políticas de Ventas

Los ingresos por ventas y costos son reconocidos en el Estado de Resultados en el periodo en que se realiza, es decir cuando los productos han sido entregados a los clientes.

Romero Kotre Agrícola Ganadera S. A.

Notas a los Estados Financieros

Por el año terminado el 31 de diciembre del 2010

(Expresadas en dólares de los Estados Unidos de América)

h) Registros Contables y Unidad Monetaria

Los estados financieros y los montos de las notas correspondientes a los mismos se presentan en dólares de los Estados Unidos de América, que es la moneda de medición de la empresa y de curso legal adoptada en el Ecuador a partir del mes de Marzo del 2000.

i) Uso de Estimaciones

La preparación de los Estados Financieros de acuerdo con las Normas Ecuatorianas de Contabilidad (NEC), requieren que la Administración realice ciertas estimaciones y supuestos contables inherentes a la actividad económica de la entidad que inciden sobre la presentación de los activos y pasivos y los montos de ingresos y gastos durante el periodo correspondiente, así como las revelaciones sobre activos y pasivos contingentes a la fecha de los estados financieros. Las estimaciones y supuestos utilizados se basan en el mejor conocimiento por parte de la Administración de los hechos actuales; sin embargo, los resultados finales podrían variar en relación con los estimados originales debido a la ocurrencia de eventos futuros.

j) Participación de Empleados en las Utilidades

La compañía reconoce con cargo a los resultados del ejercicio en que se devenga, el 15% de participación de los empleados en las utilidades, de conformidad con lo establecido en el Código de Trabajo de la República del Ecuador.

k) Impuesto a la Renta

La provisión para impuesto a la Renta se calcula mediante la tasa de impuesto aplicable a las utilidades gravables y se carga a los resultados del año en que se devenga con base en el método del impuesto a pagar.

Las disposiciones tributarias vigentes establecen que la tasa corporativa de impuesto a la renta será del 25% sobre las utilidades gravables (15% si las utilidades son reinvertidas capitalizadas por el contribuyente hasta el 31 de diciembre del año siguiente).

El artículo 41 de la Ley Orgánica de Régimen Tributario Interno establece que las sociedades deben determinar en la declaración correspondiente al ejercicio económico anterior, el anticipo a pagarse con cargo al ejercicio fiscal corriente. Este anticipo, en caso de no ser acreditado al pago de impuesto a la renta causado o de ser autorizada su devolución se constituirá en pago definitivo de impuesto a la renta, sin derecho a crédito tributario posterior.

3. Efectivo en Caja y Bancos

El detalle del efectivo en caja y bancos es como sigue:

	2010	2009
Caja	2.256	200
Bancos		
Banco Pichincha	11.830	1.029
Banco Amazonas	79	82
Banco Internacional	188	-
Banco Cofiec	-	2.608
MM Jaramillo Arteaga	-	240
TOTAL	<u>14.353</u>	<u>4.159</u>

Romero Kotre Agrícola Ganadera S. A.

Notas a los Estados Financieros

Por el año terminado el 31 de diciembre del 2010

(Expresadas en dólares de los Estados Unidos de América)

4. Cuentas por Cobrar

El detalle de las cuentas por cobrar es el siguiente:

	2010	2009
Clientes	853.949	582.928
Otras cuentas por cobrar	<u>101.083</u>	<u>131.003</u>
	955.032	713.931
Provisión para Incobrables (1)	<u>(9.335)</u>	<u>(9.335)</u>
TOTAL	945.697	704.596

Los movimientos de la provisión para cuentas dudosas fueron como sigue:

	2010
Saldos Inicial	9.335
Provisión del año	<u>0</u>
Saldos final	<u>9.335</u>

(1) Al 31 de diciembre del 2010 no se realizó la provisión sobre los créditos comerciales concedidos durante el ejercicio.

5. Inventarios

El detalle de los inventarios al 31 de diciembre del 2010 es como sigue:

	2010	2009
Producto Terminado	86.086	88.593
Fruta para Proceso	416	-
Repuestos y Herramientas	54.751	49.624
Materiales y Suministros	27.044	23.565
TOTAL	<u>168.297</u>	<u>161.782</u>

6. Activos Diferidos

Un resumen de activos diferidos es como sigue:

	2010	2009
Gastos Amortización		
Gastos de Investigación y Desarrollo	125.857	125.857
Amortización de Gastos de Investigación y Desarrollo (1)	<u>(125.857)</u>	<u>(100.685)</u>
TOTAL	<u>0</u>	<u>25.172</u>

1) Al 31 de diciembre del 2010, el cargo de amortización es de USD 25.172

Romero Kotre Agrícola Ganadera S. A.

Notas a los Estados Financieros

Por el año terminado el 31 de diciembre del 2010

(Expresadas en dólares de los Estados Unidos de América)

7. Propiedad, Planta y Equipo

El siguiente es un detalle de los saldos de propiedad, planta y equipo:

	2010	2009
No depreciables		
Terrenos	3.738	3.738
Equipo en Montaje	<u>43.346</u>	<u>346.236</u>
Total no depreciables	47.084	349.974
Depreciables		
Edificios	222.723	212.178
Instalaciones	45.314	24.539
Vehículos	14.000	14.000
Muebles y equipo de Oficina	907	267
Equipos de Computación	17.390	14.423
Maquinaria Industrial	919.088	800.496
Herramientas	24.754	24.754
(-) Depreciación Acumulada (1)	<u>(425.658)</u>	<u>(318.191)</u>
Total Depreciable	818.518	772.466
TOTAL PROPIEDAD, PLANTA Y EQUIPO	865.601	1.122.440

1) La depreciación por el año 2010 cargada a resultados es de USD 107.467.

8. Cuentas y Documentos por Pagar

El siguiente es un detalle de las cuentas y documentos por pagar:

	2010	2009
(a) Corrientes		
Proveedores	145.547	405.546
Obligaciones Financieras (1)	360.182	65.813
Deudas al Fisco	4.610	635
Deudas al IESS	3.137	1.675
Provisiones y Gastos por Pagar	12.637	8.325
Relacionadas	<u>399.908</u>	<u>355.116</u>
Total	926.021	837.110
(b) No Corrientes		
Préstamos de Accionistas	14.048	144.241
Préstamo Largo Plazo		293.747
Corporación Financiera Nacional (1)	223.347	
Proveedores Largo Plazo	<u>100.928</u>	
Total	338.323	<u>437.988</u>
TOTAL PASIVOS (a)+(b)	<u>1.264.344</u>	<u>1.275.098</u>

Romero Kotre Agrícola Ganadera S. A.

Notas a los Estados Financieros

Por el año terminado el 31 de diciembre del 2010

(Expresadas en dólares de los Estados Unidos de América)

1) La compañía mantiene obligaciones bancarias con :

✓ Corporación Financiera Nacional	291.090
✓ Banco COFIEC	69.092
✓ Corporación Financiera Nacional	223.347

9. Participación a Trabajadores

De conformidad a las disposiciones legales, los trabajadores tienen derecho a participar en las utilidades de la empresa en un 15% aplicable a las utilidades líquidas. Los movimientos para participación a trabajadores fueron como sigue:

	2010
Saldos al comienzo del año	1.079
Provisión del año	881
Pagos Efectuados	<u>(1079)</u>
Saldo final	<u>881</u>

10. Patrimonio de los Accionistas

Al 31 de diciembre del 2010, el saldo del patrimonio de los accionistas está conformado por:

	2010	2009
Capital Social	300.000	300.000
Aportes Futuras Capitalizaciones	402.000	402.000
Reserva Legal	2.489	2.489
Reserva Facultativa	6.752	6.752
Reserva de Capital	36.930	36.930
Resultados Acumulados	<u>(5.121)</u>	<u>-</u>
Subtotal	743.050	748.171
Utilidad/Pérdida	<u>(13.446)</u>	<u>(5.121)</u>
Total	729.604	743.049

Capital Social

Al 31 de diciembre del 2010, el capital social de la Compañía está constituido por 300.000 acciones ordinarias con un valor nominal de US\$ 1 cada una, respectivamente.

Reserva Legal

La Superintendencia de Compañías de la República del Ecuador requiere que las sociedades anónimas transfieran a reserva legal un porcentaje no menor al 10% de la utilidad neta anual, hasta igualar por lo menos el 50% del capital social de la compañía. Dicha reserva no está sujeta a distribución a los accionistas, excepto en el caso de liquidación de la Compañía, pero puede ser capitalizada o utilizada para cubrir pérdidas en las operaciones.

11. Utilidad del Ejercicio

Las operaciones de la compañía por el periodo terminado al 31 de diciembre del 2010, arrojaron una utilidad de US\$ 5.874, y por tanto se han realizado las respectivas deducciones de participación de trabajadores e impuesto a la renta, ocasionando una pérdida de USD 13.446.

Romero Kotre Agrícola Ganadera S. A.

Notas a los Estados Financieros

Por el año terminado el 31 de diciembre del 2010

(Expresadas en dólares de los Estados Unidos de América)

12. Ingresos

Los ingresos de la compañía al 31 de diciembre del 2010, están conformados por los siguientes rubros:

	2010	2009
Ingresos Operacionales		
Venta Producto Procesado	4.323.693	1.641.705
Ventas de Activos	305.000	70.000
Servicios	4.500	45.000
Repuestos y Herramientas	25.000	47.847
Devolución y Descuento en Ventas	(4.076)	-
Ingresos No Operacionales		
Intereses Ganados	76	6
Ingresos Varios	<u>7.876</u>	<u>2.952</u>
Total ingresos	<u>4.662.069</u>	<u>1.807.510</u>

13. Costos y Gastos Operacionales

Los gastos de la compañía al 31 de diciembre del 2010, están conformados por los siguientes rubros:

	2010	2009
COSTOS		
Costo Producto Procesado	3.798.536	1.267.935
Costos Varios	288.921	59.841
Otros Costos Producto Procesado	<u>15.955</u>	<u>317.642</u>
Total Costos	4.103.412	1.645.418
GASTOS OPERACIONALES		
Gastos de Administración	<u>444.009</u>	<u>119.265</u>
Total Gastos	444.009	131.580
EGRESOS NO OPERACIONALES		
Intereses Pagados	40.479	31.222
Gastos y Comisiones Bancarias	7.834	2.349
Diferencia en previsión reembolsos	13	4
Diferencia en Cambio de Moneda	8	-
No Deducibles	<u>60.439</u>	<u>2.057</u>
Total Gastos No Operacionales	108.773	35.632
15% Participación Laboral	881	1.079
Impuesto a la Renta	<u>18.439</u>	<u>11.236</u>
	19.320	12.315
TOTAL COSTOS Y GASTOS	4.675.514	1.812.630

Romero Kotre Agrícola Ganadera S. A.

Notas a los Estados Financieros

Por el año terminado el 31 de diciembre del 2010

(Expresadas en dólares de los Estados Unidos de América)

14. Eventos Subsecuentes

Entre el 31 de diciembre del 2010 y hasta la fecha de emisión de este informe (15 de abril del 2011) no se produjeron eventos que en opinión de la Administración pudieran tener un efecto significativo sobre los estados financieros que se adjuntan.


ING. MARCELO ROMERO O.
GERENTE GENERAL


LOURDES VILLACÍS
CONTADOR GENERAL