


**“TENEDORA DE ACCIONES” “INVERSIONES TD” “TD” S.A. Y SUBSIDIARIA**  
**Estado de Situación Financiera**

(Expresado en dólares americanos)

<b>Activos</b>	<b>Nota</b>	<b>Diciembre 31. 2015</b>	<b>Diciembre 31. 2014</b>
<b>Activos, Corriente</b>			
<b>Activos Corrientes en Operación</b>			
Efectivo y Equivalentes al Efectivo	5	42.750	9.936
Deudores comerciales y otras cuentas por cobrar, neto			
Comerciales	6	157.485	101.207
Otras cuentas por cobrar	7	1.208.585	1.637.684
Anticipos entregados	8	415.222	331.890
Inventarios		27.178	27.178
Impuestos por recuperar	9	243.615	271.038
Gastos pagados por anticipado		41.436	47.173
<b>Total Activos Corrientes</b>		<b>2.136.271</b>	<b>2.426.106</b>
<b>Activos, No Corrientes</b>			
Instalaciones, mobiliario y equipo,neto	10	849.314	804.247
Inversiones no corrientes	11	398.525	402.972
Otros activos no corriente	12	6.286.778	6.969.883
<b>Total Activos, No Corrientes</b>		<b>7.534.617</b>	<b>8.177.102</b>
<b>Activos, Total</b>		<b>9.670.888</b>	<b>10.603.208</b>



Ing. Oliver Stagg  
**GERENTE**




Steven Flores  
**Contador**  
 Matrícula 17-03892

Ver políticas contables significativas y notas a los estados financieros.

**“TENEDORA DE ACCIONES” “INVERSIONES TD” “TD” S.A. Y SUBSIDIARIA**  
**Estado de Situación Financiera**

(Expresado en dólares americanos)

	NOTAS	Diciembre 31. 2015	Diciembre 31. 2014
<b>Patrimonio Neto y Pasivos</b>			
<b>Pasivos, Corrientes</b>			
Sobregiro Bancario		-	4.532
Obligaciones bancarias	13	313.472	204.309
Cuentas por pagar	14	34.897	89.338
Compañías Relacionadas	15	3.230.000	3.230.000
Otras cuentas por pagar	16	1.158.933	2.827.484
Pasivo por impuestos	17	35.466	23.401
Impuesto a la renta	18	77.440	92.144
Beneficios empleados	19	122.927	156.710
Concesiones Locales Recreo Plaza	21	23.439	23.439
<b>Total Pasivos Corrientes</b>		<b>4.996.574</b>	<b>6.651.357</b>
<b>Pasivos no corrientes</b>			
Cuentas por pagar largo plazo	20	1.138.734	520.654
Obligaciones bancarias	13	423.814	193.215
Concesiones Locales Recreo Plaza	21	35.791	48.818
<b>Total Pasivos no Corrientes</b>		<b>1.598.339</b>	<b>762.687</b>
<b>Pasivos, Total</b>		<b>6.594.913</b>	<b>7.414.044</b>
<b>Patrimonio Neto</b>			
Capital social	22	800	800
Reservas			
Reserva Legal	23	490	346
Interés Minoritario	24	3.118.777	3.175.720
Resultados acumulados			
Resultados Acumulados	25	2.278	982
Utilidad del ejercicio		(46.370)	11.316
<b>Total Patrimonio</b>		<b>3.075.975</b>	<b>3.189.164</b>
<b>Total Pasivos y Patrimonio</b>		<b>9.670.888</b>	<b>10.603.208</b>

  
Ing. Oliver Stagg  
**GERENTE**

  
Steven Flores  
**Contador**  
Matrícula 17-03892

Ver políticas contables significativas y notas a los estados financieros.

**“TENEDORA DE ACCIONES” “INVERSIONES TD” “TD” S.A. Y SUBSIDIARIA**  
**Estado de Resultados Integrales**

**(Expresado en dólares americanos)**

**Años terminados en**

		<b>2015</b>	<b>2014</b>
	<b>NOTAS</b>		
Ingresos de actividades ordinarias		438.308	775.283
Gastos Operacionales	<b>24</b>	(818.558)	(927.145)
Utilidad en operación		(380.250)	(151.862)
Otros ingresos	<b>25</b>	708.202	580.195
Egresos no Operacionales		(48.240)	-
Utilidad o (Pérdida) antes de Impuestos a la Renta		279.712	428.333
Impuesto a la renta, estimado CORRIENTE	<b>17</b>	(44.887)	(45.816)
<b>Utilidad neta</b>		<b>234.825</b>	<b>382.517</b>
Resultado del ejercicio atribuido a los Intereses Minoritarios		(281.195)	(371.200)
<b>Resultado del ejercicio atribuido a los accionistas de la sociedad dominante</b>		<b>(46.370)</b>	<b>11.317</b>

  
 Ing. Oliver Stagg  
**GERENTE**

  
 Steven Flores  
**Contador**  
 Matrícula 17-03892

**Ver políticas contables significativas y notas a los estados financieros.**

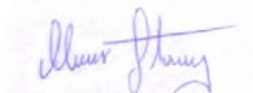
**“TENEDORA DE ACCIONES” “INVERSIONES TD” “TD” S.A. Y SUBSIDIARIA**

**Estado de Evolución del Patrimonio neto**

**Al 31 de diciembre 2015 y 2014**

**(Expresado en dólares americanos)**

	<b>Capital</b>	<b>Reserva Legal</b>	<b>Resultados acumulado</b>	<b>Patrimonio Atribuido a los Propietarios de la controladora</b>	<b>Participación no controladora</b>	<b>Total</b>
<b>Saldo al 31 de diciembre del 2013</b>	<b>800</b>	<b>346</b>	<b>981</b>	<b>2.127</b>	<b>-</b>	<b>2.127</b>
Cuentas de la subsidiaria	1.000.000	186.695	5.228.901	6.415.596	-	<b>6.415.596</b>
Eliminación de intereses mayoritario	(505.000)	(94.281)	(2.640.595)	(3.239.876)	-	<b>(3.239.876)</b>
Reclasificación a interés minoritario	(495.000)	(92.414)	(2.588.306)	(3.175.720)	3.175.720	-
Resultado del Ejercicio	-	-	11.317	11.317	-	<b>11.317</b>
<b>Saldo al 31 de diciembre del 2014</b>	<b>800</b>	<b>346</b>	<b>12.298</b>	<b>13.444</b>	<b>3.175.720</b>	<b>3.189.164</b>
	<b>800</b>	<b>490</b>	<b>2.278</b>	<b>3.568</b>	<b>-</b>	<b>3.568</b>
Cuentas de la subsidiaria	1.000.000	261.685	5.038.875	6.300.561	-	<b>6.300.561</b>
Eliminación de intereses mayoritario	(505.000)	(132.151)	(2.544.632)	(3.181.783)	-	<b>(3.181.783)</b>
Reclasificación a interés minoritario	(495.000)	(129.534)	(2.494.243)	(3.118.778)	3.118.778	-
Resultado del Ejercicio	-	-	(46.370)	(46.370)	-	<b>(46.370)</b>
<b>Saldo al 31 de diciembre del 2015</b>	<b>800</b>	<b>490</b>	<b>(44.092)</b>	<b>(42.802)</b>	<b>3.118.778</b>	<b>3.075.976</b>

  
Ing. Oliver Stagg  
**GERENTE**

  
Steven Flores  
**Contador**  
Matrícula 17-03892

**Ver políticas contables significativas y notas a los estados financieros.**

**“TENEDORA DE ACCIONES” “INVERSIONES TD” “TD” S.A. Y SUBSIDIARIA**

Notas a los estados financieros (Continuación)

**10. Instalaciones, mobiliario y equipo, neto**

El movimiento es como sigue:

Descripción	Construcciones en curso	Edificio	Muebles y Enseres	Maquinaria y equipo	Vehículos	Equipo Electrónico	Equipos de Computación	Total Activo	Depreciación	Activo Neto
<b>Saldo al 31 diciembre 2013</b>	<b>97.555</b>	<b>366.855</b>	<b>9.907</b>	<b>13.482</b>	<b>170.913</b>	<b>-</b>	<b>17.458</b>	<b>676.170</b>	<b>(37.961)</b>	<b>638.209</b>
Adiciones	-	-	1.240	21.657	64.034	92.362	1.340	180.633	(25.637)	154.996
Depreciación Leasing	-	-	-	-	(58.556)	-	-	(58.556)	-	(58.556)
Bajas y/o Ajustes	-	-	-	-	69.597	-	-	69.597	-	69.597
<b>Saldo al 31 diciembre 2014</b>	<b>97.555</b>	<b>366.855</b>	<b>11.147</b>	<b>35.139</b>	<b>245.988</b>	<b>92.362</b>	<b>18.798</b>	<b>867.844</b>	<b>(63.598)</b>	<b>804.247</b>
Adiciones	8.000	-	45.284	-	96.922	-	5.689	155.895	(31.859)	124.036
Depreciación Leasing	(17.555)	-	-	-	(61.414)	-	-	(78.969)	-	(78.969)
Bajas y/o Ajustes	-	-	-	-	-	-	-	-	-	-
<b>Saldo al 31 diciembre 2015</b>	<b>88.000</b>	<b>366.855</b>	<b>56.431</b>	<b>35.139</b>	<b>281.496</b>	<b>92.362</b>	<b>24.487</b>	<b>944.770</b>	<b>(95.457)</b>	<b>849.314</b>