



SUPERINTENDENCIA
DE COMPAÑÍAS

MEMORANDO No. SC. ICI. DAI. Q. 11. 177

PARA : Dr. Marcelo Muriel
JEFE DE DOCUMENTACIÓN Y ARCHIVO ✓

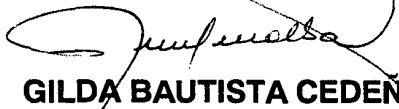
DE : ING. GILDA BAUTISTA CEDEÑO
DIRECTORA DE AUDITORÍA E INTERVENCIÓN

ASUNTO : ENVÍO DE INFORMES DE AUDITORÍA EXTERNA

FECHA : FEBRERO, 25 DE 2011

Una vez que las opiniones constantes en los informes de auditoría externa, del ejercicio económico del año 2009, de las compañías ELCO SOCIEDAD ANÓNIMA, DIACELEC S.A., RESIFLEX-DURAFLEX S.A., RADIO-HIT S.A., y MUVESA C.A., han sido modificadas para adecuarlas a los principios y procedimientos establecidos en la Norma Internacional de Auditoría y Aseguramiento (NIAA's), N°. 700, adjunto los referidos informes, a fin de que sean considerados como sustitutivos a los inicialmente presentados en esta Institución.

Atentamente,



GILDA BAUTISTA CEDEÑO

Adj. lo indicado
GBC/WF

Auditoría Págs 1399 Exp. 47.714


RADIO HIT S.A.

**ESTADOS FINANCIEROS POR LOS AÑOS TERMINADOS
EL 31 DE DICIEMBRE DE 2009 Y 2008
CON EL INFORME DE LOS AUDITORES INDEPENDIENTES**

RADIO HIT S.A.

**ESTADOS FINANCIEROS
POR LOS AÑOS TERMINADOS EL 31 DE DICIEMBRE DE 2009 Y 2008**

<u>INDICE</u>	<u>Páginas No.</u>
Informe de los Auditores Independientes	1
Balance general	3
Estado de resultados	4
Estado de evolución del patrimonio de los accionistas	5
Estado de flujos de efectivo	6-7
Notas a los estados financieros	8-14



SANCHEZ & SANCHEZ

AUDITORES Y CONSULTORES CIA. LTDA

INFORME DE LOS AUDITORES INDEPENDIENTES

A los Accionistas de:

RADIO HIT S.A.


1. Hemos auditado los estados financieros que se acompañan de **RADIO HIT S.A.** (en adelante la Compañía), los cuales comprenden el balance general al 31 de diciembre del 2009 y 2008, y los estados conexos de resultados, de cambios en el patrimonio y de flujos de efectivo por los años terminados en esa fecha, así como un resumen de políticas de contabilidad significativas y otras notas explicativas.

Responsabilidad de la Administración por los Estados Financieros

2. La Administración es responsable de la preparación y presentación razonable de esos estados financieros de conformidad con las normas Ecuatorianas de Contabilidad. Esta responsabilidad incluye: diseñar, implementar y mantener el control interno relevante para la preparación y presentación razonable de estados financieros que estén libres de representaciones erróneas de importancia relativa, debido ya sea por fraude o error; seleccionar y aplicar políticas contables apropiadas; y efectuar estimaciones contables que sean razonables en las circunstancias.

Responsabilidad de los Auditores

3. Nuestra responsabilidad es expresar una opinión acerca de estos estados financieros con base en nuestra auditoría. Efectuamos nuestra auditoría de conformidad con las Normas Internacionales de Auditoría. Esas normas requieren que cumplamos con requisitos éticos, así como que planifiquemos y realicemos la auditoría para obtener seguridad razonable acerca de si los estados financieros están libres de representaciones erróneas de importancia relativa.



SANCHEZ & SANCHEZ

AUDITORES Y CONSULTORES CIA. LTDA

4. Una auditoría incluye la ejecución de procedimientos para obtener evidencia de auditoría acerca de los montos y relevaciones en los estados financieros. Los procedimientos seleccionados dependen del juicio profesional del auditor, incluyendo la evaluación de los riesgos de representación errónea de importancia relativa en los estados financieros, debido ya sea a fraude o error. Al efectuar esas evaluaciones de riesgos, los auditores consideran el control interno relevante para la preparación y presentación razonable de los estados financieros de la Compañía, a fin de diseñar los procedimientos de auditoría que sean apropiados en las circunstancias, pero no con el propósito de expresar una opinión sobre la efectividad del control interno de la Compañía. Una auditoría también incluye evaluar lo apropiado de las políticas contables utilizadas y la razonabilidad de las estimaciones contables hechas por la administración, así como evaluar la presentación en conjunto de los estados financieros.
5. Consideramos que la evidencia de auditoría que hemos obtenido es suficiente y apropiada para proporcionar una base para nuestra opinión de auditoría.

Opinión

6. En nuestra opinión, los estados financieros mencionados en el párrafo 1 presentan razonablemente, en todos los aspectos importantes, la situación financiera de **RADIO HIT S.A.** al 31 de diciembre del 2009 y 2008, los resultados de sus operaciones, los cambios en su patrimonio y sus flujos de efectivo por los años terminados en esa fecha, de conformidad con las normas y prácticas contables autorizadas o establecidas por la Superintendencia de Compañías de Ecuador.

Asuntos de énfasis

7. Al igual que en el año anterior, se dieron de baja algunas cuentas por cobrar, sin embargo todavía existen saldos de cuentas por cobrar, que no han sido recuperadas, y que distorsionan la situación financiera real de la compañía.

Sanchez & Sanchez



Sanchez & Sanchez
SC-RNAE No. 134

Quito, Febrero de 2010

Angélica Rivera

Angélica Rivera
Apoderada
Matrícula No.24.389

RADIO HIT S.A.**BALANCE GENERAL****POR LOS EJERCICIOS TERMINADOS EL 31 DE DICIEMBRE DE 2009 Y 2008**

		<u>NOTAS</u>	2009	2008
			(dólares)	
<u>ACTIVO</u>				
ACTIVO CORRIENTE:				
Efectivo y Equivalentes de Efectivo			279.688,16	8.795,34
Cuentas por cobrar	2		472.862,38	391.443,57
Otras cuentas por cobrar	2		118.874,70	73.076,56
Gastos pagados por anticipado				3.453,06
TOTAL ACTIVO CORRIENTE			871.425,24	476.768,53
ACTIVO NO CORRIENTE				
PROPIEDAD, MAQUINARIA Y EQUIPO	3		698.849,08	626.307,28
ACTIVO DIFERIDO	4		8.249,92	8.249,92
OTROS ACTIVOS	5		716.069,80	715.984,80
TOTAL ACTIVO			2.294.594,04	1.827.310,53
<u>PASIVO Y PATRIMONIO</u>				
PASIVO CORRIENTE:				
Cuentas y documentos por pagar	6		678.580,32	242.207,16
Gastos acumulados por pagar	7		31.358,54	26.472,76
TOTAL PASIVO CORRIENTE			709.938,86	268.679,92
PASIVO A LARGO PLAZO			16.140,72	5.754,99
<u>PATRIMONIO:</u>				
Capital Pagado	8		5.240,00	5.240,00
Aportes Futuras Capitalizaciones	9		1.783.426,22	1.783.426,22
Reserva de Capital	10		43.699,41	43.699,41
Reservas			1.028,95	1.028,95
Resultados acumulados			(264.880,12)	(280.518,96)
TOTAL PATRIMONIO			1.568.514,46	1.552.875,62
TOTAL			2.294.594,04	1.827.310,53
 GERENTE		 CONTADOR		
Ver notas a los estados financieros				

RADIO HIT S.A.**ESTADO DE RESULTADOS**
POR LOS AÑOS TERMINADOS EL 31 DE DICIEMBRE DE 2009 Y 2008

	<u>NOTAS</u>	2009	2008
INGRESOS:		(dólares)	
Operacionales	12	1.995.626,24	1.140.191,47
COSTOS Y GASTOS:			
Gastos administrativos	13	532.712,05	450.243,53
Gastos operacionales	14	1.431.591,28	702.259,63
Otros ingresos		8.780,73	13.522,69
		1.955.522,60	1.138.980,47
Gastos financieros		<u>1.896,05</u>	<u>1.676,56</u>
UTILIDAD NETA		38.207,59	(465,56)
PARTICIPACION TRABAJADORES		5.731,14	
IMPUESTO A LA RENTA	11	16.837,61	2.093,23
UTILIDAD / PERDIDA NETA DEL EJERCICIO		<u>15.638,84</u>	<u>(2.558,79)</u>


GERENTE


CONTADOR

Ver notas a los estados financieros

RADIO HIT S.A.**ESTADO DE EVOLUCION DEL PATRIMONIO DE LOS ACCIONISTAS**
POR LOS AÑOS TERMINADOS EL 31 DE DICIEMBRE DE 2009 Y 2008

	<u>Capital Pagado</u>	<u>Aportes Futuras Capitalizaciones</u>	<u>Reserva Legal</u>	<u>Reserva de Capital</u>	<u>Resultados acumulados</u>	<u>Total</u>
				(dólares)		
Saldo al 31 de diciembre del 2007	5.240,00	1.483.426,22	1.028,95	43.699,41	(277.812,84)	1.255.581,74
Aportes futuras capitalizaciones		300.000,00			(2.148,56)	300.000,00
Ajustes					(92,00)	(92,00)
Resultado del ejercicio					(465,56)	(465,56)
Saldo al 31 de diciembre del 2008	5.240,00	1.783.426,22	1.028,95	43.699,41	(280.518,96)	1.552.875,62
Resultado del ejercicio					15.638,84	15.638,84
Saldo al 31 de diciembre del 2009	<u>5.240,00</u>	<u>1.783.426,22</u>	<u>1.028,95</u>	<u>43.699,41</u>	<u>(264.880,12)</u>	<u>1.568.514,46</u>


GERENTE

Ver notas a los estados financieros


CONTADOR

RADIO HIT S.A.**ESTADO DE FLUJOS DE EFECTIVO
POR LOS AÑOS TERMINADOS EL 31 DE DICIEMBRE DE 2009 Y 2008**

	2009	2008
	(dólares)	
<u>ACTIVIDADES DE OPERACIÓN:</u>		
Efectivo recibido de clientes	1.909.676,55	1.073.819,59
Efectivo pagado a proveedores y empleados	(1.468.599,16)	(1.100.839,20)
Otros ingresos	8.780,96	13.522,69
Gastos financieros	<u>(1.896,05)</u>	<u>(1.676,56)</u>
Efectivo neto utilizado / provisto por las actividades de operación	447.962,30	(15.173,48)
<u>ACTIVIDADES DE INVERSIÓN:</u>		
Adiciones en propiedad, maquinaria y equipo	(164.432,76)	(344.338,48)
Adiciones en otros activos		(13.275,12)
Aportes Futuras Capitalizaciones	<u></u>	<u>300.000,00</u>
Efectivo neto utilizado/ provisto/por/ en las actividades de inversión	(164.432,76)	(57.613,60)
<u>ACTIVIDADES DE FINANCIAMIENTO:</u>		
Aumento en obligaciones a corto y largo plazo	<u>(12.636,72)</u>	<u></u>
Efectivo neto utilizado por las actividades de financiamiento	(12.636,72)	0,00
CAJA Y EQUIVALENTES DE EFECTIVO		
Aumento / disminución neto en efectivo y sus equivalentes	270.892,82	(72.787,08)
Efectivo y sus equivalentes al inicio del período	<u>8.795,34</u>	<u>81.582,42</u>
Efectivo y sus equivalentes al final del período	<u><u>279.688,16</u></u>	<u><u>8.795,34</u></u>

RADIO HIT S.A.

ESTADO DE FLUJOS DE EFECTIVO
CONCILIACION DE LA PERDIDA DEL EJERCICIO
POR LOS AÑOS TERMINADOS EL 31 DE DICIEMBRE DE 2009 Y 2008

	2009	2008
	(dólares)	
Utilidad / Pérdida del ejercicio	38.207,59	(465,56)

AJUSTES PARA CONCILIAR LA PERDIDA DEL EJERCICIO
CON EL EFECTIVO NETO PROVISTO POR LAS ACTIVIDADES DE
OPERACIÓN:


Provisión Cuentas Incobrables	4.530,88	
Depreciación/ Amortización	<u>92.259,40</u>	<u>74.145,10</u>
	134.997,87	73.679,54

CAMBIOS EN ACTIVOS Y PASIVOS DE OPERACIÓN:

Cuentas por cobrar	(131.747,83)	(91.796,68)
Gastos anticipados	3.453,06	3.207,82
Cuentas por pagar	436.373,42	(4.353,51)
Gastos acumulados por pagar	4.885,78	4.089,35
Otros activos		
	<u>312.964,43</u>	<u>(88.853,02)</u>

EFECTIVO NETO PROVISTO POR LAS ACTIVIDADES DE OPERACIÓN	<u>447.962,30</u>	<u>(15.173,48)</u>
---	-------------------	--------------------


 GERENTE


 CONTADOR

Ver notas a los estados financieros

RADIO HIT S.A.**NOTAS A LOS ESTADOS FINANCIEROS
POR LOS AÑOS TERMINADOS EL 31 DE DICIEMBRE DE 2009 Y 2008****1. PRINCIPALES POLÍTICAS CONTABLES**

RADIO HIT S.A. (La Entidad) fue constituida el 3 de Febrero del 1993, y registrada en el Registro Mercantil el 10 de Marzo de 1993, en la ciudad de Quito, Ecuador. Es una entidad de derecho privado, sin personería jurídica legalmente reconocida.

Su finalidad esencial es la de efectuar cualquier actividad relacionada con el periodismo radial, mediante la utilización de frecuencias de radio, ya sea en onda corta, onda larga o frecuencia modulada. Para este efecto, podrá importar equipos, partes, piezas o repuestos, relacionados con su objeto social.

La compañía tiene el proyecto de transmisión a través de una sola frecuencia con varias repetidoras lo que le dará como ventajas una mayor cobertura a nivel nacional, esta decisión será adoptada por la administración como táctica para generar mayores recursos.

Principios contables ecuatorianos.- La Compañía mantiene sus registros contables en dólares, de acuerdo con Normas Ecuatorianas de Contabilidad - NEC, emitidas por la Federación de Contadores del Ecuador y adoptadas por la Superintendencia de Compañías del Ecuador, las que son utilizadas obligatoriamente en la preparación y presentación de los estados financieros.

Estas normas no incluyen la relativa a la conversión de los estados financieros de sucres a dólares, cuyos procedimientos de aplicación establecidos por la Superintendencia de Compañías en Ecuador, difieren con los principios de contabilidad generalmente aceptados.

El resumen de tales normas y su aplicación a los estados financieros es mencionado a continuación:

1. PRINCIPALES POLÍTICAS CONTABLES (Continuación)

Caja y equivalentes de efectivo.- Para propósitos del estado de flujos de efectivo, se consideró como caja y equivalentes de efectivo, los saldos de caja, bancos e inversiones temporales hasta 90 días plazo.

Inversiones permanentes.- La compañía registra sus inversiones utilizando el método de participación y las mismas son actualizadas de acuerdo al valor patrimonial proporcional de la compañía emisora.

La propiedad, maquinaria y equipo. - Están contabilizadas al costo de adquisición. Las erogaciones por mantenimiento y reparaciones se cargan a gastos al incurrirse en ellas, mientras que las mejoras de importancia se capitalizan. La depreciación se calcula por el método de línea recta, tomando como base la vida útil estimada de los activos relacionados.

Las tasas de depreciación anual de los activos son las siguientes:

<u>Activos</u>	<u>Tasas</u>
Edificios	5%
Vehículos	20%
Muebles y equipo	10%
Maquinaria y equipos	10%
Equipos de computación	33%

La compañía no realizó revaluación de su propiedad, planta y equipo conforme la resolución de la Superintendencia de Compañías.

2. CUENTAS POR COBRAR

		2009	2008
		(dólares)	
Al 31 de Diciembre del 2009 y 2008, presenta lo siguiente:			
Clientes	(1)	477.393,26	391.443,57
(-) Provisión incobrables		<u>(4.530,88)</u>	<u> </u>
Total		<u>472.862,38</u>	<u>391.443,57</u>
Otras cuentas por cobrar			35.567,40
Impuestos retenidos/Crédito tributario		<u>118.874,70</u>	<u>37.509,16</u>
Total		118.874,70	73.076,56

(1) Al 31 de diciembre del 2009, esta cuenta incluye los valores pendientes de cobro por servicios de publicidad, existen valores pendientes anteriores al ejercicio 2004, la compañía no tienen por política realizar la provisión de incobrables

3. ACTIVO FIJO, NETO

Al 31 de Diciembre del 2009 y 2008, presenta lo siguiente:

	Saldo inicial al 31/12/2007	Adiciones	Saldo final al 31/12/2008	Adiciones	Retiros	Saldo final al 31/12/2009
Dólares.....					
Terrenos	48.400,00	200.000,00	248.400,00	26.000,00		274.400,00
Edificios e instal.	90.980,64	100.000,00	190.980,64	10.891,12		201.871,76
Muebles y Enseres				9.407,45		9.407,45
Equipos	577.470,24	35.515,00	612.985,24	67.753,45	5.076,66	675.662,03
Equipos de Computació	4.266,07	8.082,41	12.348,48	15.443,56		27.792,04
Vehículos	<u>36.050,35</u>		<u>36.050,35</u>	<u>40.013,84</u>		<u>76.064,19</u>
Subtotal	757.167,30	344.338,48	1.100.764,71	169.509,42	5.076,66	1.265.197,47
Depreciación acumulada	<u>(400.783,40)</u>	<u>(73.674,03)</u>	<u>(474.457,43)</u>	<u>(92.259,40)</u>	<u>(368,44)</u>	<u>(566.348,39)</u>
Total	<u>356.383,90</u>	<u>270.193,38</u>	<u>626.307,28</u>	<u>77.250,02</u>	<u>4.708,22</u>	<u>698.849,08</u>

4. ACTIVO DIFERIDO:

Al 31 de diciembre del 2009, este rubro está conformado por la concesión del uso de UHF, por un valor de US \$ 8,249.92 que será amortizado en los próximos 10 años, pero que en los últimos años no fue amortizado.

5. OTROS ACTIVOS:

Al 31 de Diciembre del 2009 y 2008, esta cuenta está compuesta de la siguiente manera:

		2009	2008
		(dólares)	
Cuentas por cobrar a largo plazo	(1)	700,000.00	700,000.00
Otros activos		<u>16,069.80</u>	<u>15,984.80</u>
Total		<u>716,069.80</u>	<u>715,894.80</u>

(1) Con fecha 11 de Noviembre de 2004, la Junta de Directorio de la Compañía autorizó, la venta de activos y pasivos de la compañía así como la cesión de acciones y participaciones al Dr. Gustavo Alarcón, al Sr. Jhony Pinto Chumo y al Sr. Gabriel Manzano, el costo de la transacción fue de US \$ 700,000.00, pagaderos a 15 años, a la fecha de nuestro examen, aún no se había hecho ningún abono ni pago por ese concepto.

6. CUENTAS POR PAGAR:

2009 2008
(dólares)

Al 31 de Diciembre de 2009 y 2008, presenta lo siguiente:

Cuentas por pagar terceros	634.180,32	202.407,16
Cuentas por pagar MUVESA C.A.	<u>44.400,00</u>	<u>39.800,00</u>
Total	<u>678.580,32</u>	<u>242.207,16</u>

7. GASTOS ACUMULADOS POR PAGAR:

	2009	2008
Al 31 de Diciembre del 2009 y 2008, presenta lo siguiente:	(dólares)	
Ahorros Cooperativa		590,00
Décimo tercer sueldo	2.886,56	520,89
Décimo cuarto sueldo	5.343,69	4.280,24
Fondos de Reserva	-147,22	9.991,99
Vacaciones	17.544,37	11.089,64
15% Participación Trabajadores	5.731,14	
Total	31.358,54	26.472,76

8. CAPITAL PAGADO:

	2009
Al 31 de Diciembre del 2009, presenta lo siguiente:	(dólares)
Fundación Ecuatoriana de Desarrollo	5.230,00
Alarcón Costta Galo Gustavo	5,00
Baño César Aníbal	5,00
Total	5.240,00

9. APORTES FUTURAS CAPITALIZACIONES:

El 100% de los aportes corresponden a su propietaria que es la FUNDACIÓN ECUATORIANA DE DESARROLLO, por un monto de US \$ 1'783,426.22.

10. RESERVA DE CAPITAL:

En esta cuenta se registraron los ajustes provenientes de la aplicación de la conversión de estados financieros de sucres a dólares en el año 2000. El saldo de esta cuenta no puede registrarse como utilidad, pero puede ser objeto de capitalización o devolución en el caso de liquidación de la Entidad.

11. IMPUESTO A LA RENTA:

De conformidad con disposiciones legales, la provisión para el impuesto a la renta se calcula a la tarifa del 25% aplicable a las utilidades gravables del ejercicio económico terminado el 31 de diciembre del 2009 y 2008. Los dividendos en efectivo que se declaren o distribuyan a favor de los accionistas nacionales ahora se encuentran sujetos a impuesto a la renta.

La conciliación tributaria al 31 de Diciembre del 2009 y 2008, fue como sigue:

11. IMPUESTO A LA RENTA:(Continuación)

	2009	2008
	(dólares)	
Utilidad/ Pérdida del ejercicio	38.207,59	(465,56)
(+) Gastos no deducibles	<u>34.873,97</u>	<u>8.838,47</u>
Utilidad antes de Impuesto a la Renta	73.081,56	8.372,91
Participación Laboral 15%	5.731,14	
Impuesto a la Renta 25%	16.837,61	2.093,23
Utilidad / Pérdida neta del ejercicio	<u>15.638,84</u>	<u>(2.558,79)</u>

El movimiento del impuesto a la renta causado por el año terminado el 31 de Diciembre del 2009 y 2008, es el siguiente:

Saldo inicial	16.837,61	2.093,23
Anticipos y retenciones en la fuente	57.600,06	37.434,34
Saldo a favor	<u>(40.762,45)</u>	<u>(35.341,11)</u>

12. INGRESOS OPERACIONALES:

	2009	2008
	(dólares)	
Al 31 de Diciembre del 2009 y 2008, presenta lo siguiente:		
	<u>1.995.626,24</u>	<u>1.140.191,47</u>

Los ingresos muestran un incremento del 57%, respecto al año anterior, debido principalmente a que hubo elecciones.

13. GASTOS DE ADMINISTRACION:

	2009	2008
	(dólares)	
Al 31 de Diciembre del 2009 Y 2008, presenta lo siguiente:		
Sueldos y salarios	396.006,62	348.125,94
Beneficios sociales	136.522,10	38.240,61
Honorarios profesionales	<u>183,33</u>	<u>63.876,98</u>
Total	<u>532.712,05</u>	<u>450.243,53</u>

Los gastos administrativos muestran incremento en todos sus componentes aunque no necesariamente guarda relación con el ingreso generado.

14. GASTOS DE OPERACION:

	2009	2008
Al 31 de Diciembre del 2009 Y 2008, presenta lo siguiente: (dólares)		
Gastos generales de operación	1.339.331,88	628.090,29
Depreciaciones	92.259,40	74.145,10
Otros gastos de operación		24,24
Total	<u>1.431.591,28</u>	<u>702.259,63</u>

15. COMPAÑÍAS RELACIONADAS:

Un resumen de las transacciones con compañías y partes relacionadas por el año terminado el 31 de diciembre del 2009, es el siguiente:

	(dólares)
Cuentas por Pagar Muvesa	44.400,00
Compras "FED"	<u>448.000,00</u>

16. EVENTO SUBSECUENTE:

A partir el 1 de enero de 2012, las compañías en el Ecuador, deben aplicar la Norma Internacional de Información Financiera No. 1 (NIIF), y siendo que la misma es sobre estados financieros comparativos, las compañías, como fecha de transición deberán tomar el 1 de enero de 2011.