



**SUPERINTENDENCIA
DE COMPAÑÍAS**

RAZÓN SOCIAL	FABRIDOR FABRICATO DEL ECUADOR S.A.
DIRECCIÓN	PANAMERICANA NORTE KMT 6,5 70197 Y SEBASTIAN MORENO
EXPEDIENTE	47649
RUC	1791242327001
AÑO	2011
FORMULARIO	SC.NIIF.47649.2011.1
NÚMERO DE INGRESO	61660

FECHA DE LA JUNTA QUE APROBÓ LOS ESTADOS FINANCIEROS
(DD/MM/AAAA)

04/04/2012

CONCILIACIÓN DEL ESTADO DE SITUACIÓN FINANCIERA

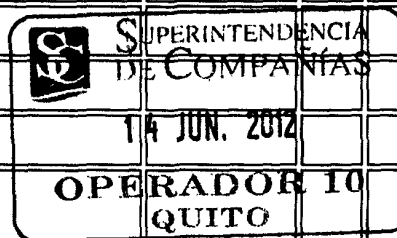
CUENTA	CODIGO	INICIO DEL PERIODO DE TRANSICIÓN				FINAL DEL PERIODO DE TRANSICIÓN			
		SALDOS NEC US\$	AJUSTES POR CONVERSIÓN		SALDOS NIIF EXTRACONTABLES US\$	SALDOS NEC US\$	AJUSTES POR CONVERSIÓN		SALDOS NIIF EXTRACONTABLES US\$
			DEBE US\$	HABER US\$			DEBE US\$	HABER US\$	
ACTIVO	1	5.737.046,11			5.737.046,11	8.345.907,72			8.345.907,72
ACTIVO CORRIENTE	101	5.556.007,25			5.556.007,25	8.187.356,25			8.187.356,25
EFFECTIVO Y EQUIVALENTES DEL EFFECTIVO	10101	88.633,94			88.633,94	157.610,39			157.610,39
ACTIVOS FINANCIEROS	10102	2.987.586,08			2.987.586,08	4.508.536,84			4.508.536,84
ACTIVOS FINANCIEROS AL VALOR RAZONABLE CON CAMBIOS EN RESULTADOS	1010201								
ACTIVOS FINANCIEROS DISPONIBLES PARA LA VENTA	1010202								
ACTIVOS FINANCIEROS MANTENIDOS HASTA EL VENCIMIENTO	1010203								
(-) PROVISION POR DETERIORO	1010204								
DOCUMENTOS Y CUENTAS POR COBRAR CLIENTES NO RELACIONADOS	1010205	3.252.873,10			3.252.873,10	4.951.256,04			4.951.256,04
DOCUMENTOS Y CUENTAS POR COBRAR CLIENTES RELACIONADOS	1010206								
OTRAS CUENTAS POR COBRAR RELACIONADAS	1010207								
OTRAS CUENTAS POR COBRAR	1010208	15.380,67			15.380,67	14.151,98			14.151,98
(-) PROVISIÓN CUENTAS INCOBRABLES	1010209	-280.667,69			-280.667,69	-456.871,18			-456.871,18
INVENTARIOS	10103	2.234.271,63			2.234.271,63	3.217.739,03			3.217.739,03
INVENTARIOS DE MATERIA PRIMA	1010301								
INVENTARIOS DE PRODUCTOS EN PROCESO	1010302								
INVENTARIOS DE SUMINISTROS O MATERIALES A SER CONSUMIDOS EN EL PROCESO DE PRODUCCIÓN	1010303								
INVENTARIOS DE SUMINISTROS O MATERIALES A SER CONSUMIDOS EN LA PRESTACIÓN	1010304								
INVENTARIOS DE PRODUCTOS TERMINADOS Y MERCADERIA EN ALMACÉN - PRODUCIDO POR LA COMPAÑIA	1010305								
INVENTARIOS DE PRODUCTOS TERMINADOS Y MERCADERIA EN ALMACÉN - COMPRADO DE TERCEROS	1010306	2.019.667,05			2.019.667,05	3.217.739,03			3.217.739,03
MERCADERÍAS EN TRÁNSITO	1010307	371.832,15			371.832,15				
OBRAS EN CONSTRUCCION	1010308								
INVENTARIOS REPUESTOS, HERRAMIENTAS Y ACCESORIOS	1010309								
OTROS INVENTARIOS	1010310								
(-) PROVISIÓN DE INVENTARIOS									

**SUPERINTENDENCIA
DE COMPAÑÍAS**
14 JUN. 2012
OPERADOR 10
QUITO


POR VALOR NETO DE REALIZACIÓN	1010311							
(-) PROVISIÓN DE INVENTARIOS POR DETERIORO FÍSICO	1010312	-157.227,57			-157.227,57			
SERVICIOS Y OTROS PAGOS ANTICIPADOS	10104	43.220,41			43.220,41	36.429,43		36.429,43
SEGUROS PAGADOS POR ANTICIPADO	1010401	8.869,77			8.869,77	9.564,82		9.564,82
ARRIENDOS PAGADOS POR ANTICIPADO	1010402							
ANTICIPOS A PROVEEDORES	1010403							
OTROS ANTICIPOS ENTREGADOS	1010404	34.350,64			34.350,64	26.864,61		26.864,61
ACTIVOS POR IMPUESTOS CORRIENTES	10105	202.295,19			202.295,19	267.040,56		267.040,56
CRÉDITO TRIBUTARIO A FAVOR DE LA EMPRESA (IVA)	1010501					63.618,75		63.618,75
CRÉDITO TRIBUTARIO A FAVOR DE LA EMPRESA (I. R.)	1010502	202.295,19			202.295,19	203.421,81		203.421,81
ANTICIPO DE IMPUESTO A LA RENTA	1010503							
ACTIVOS NO CORRIENTES MANTENIDOS PARA LA VENTA Y OPERACIONES DISCONTINUADAS	10106							
OTROS ACTIVOS CORRIENTES	10107							
ACTIVO NO CORRIENTE	102	181.038,86			181.038,86	158.551,47		158.551,47
PROPIEDADES, PLANTA Y EQUIPO	10201	172.878,68			172.878,68	155.751,45		155.751,45
TERRENOS	1020101							
EDIFICIOS	1020102	170.000,00			170.000,00	170.000,00		170.000,00
CONSTRUCCIONES EN CURSO	1020103							
INSTALACIONES	1020104	4.177,67			4.177,67	4.727,17		4.727,17
MUEBLES Y ENSERES	1020105	92.263,62			92.263,62	94.204,89		94.204,89
MAQUINARIA Y EQUIPO	1020106	23.272,67			23.272,67	23.463,02		23.463,02
NAVES, AERONAVES, BARCAZAS Y SIMILARES	1020107							
EQUIPO DE COMPUTACIÓN	1020108	128.134,17			128.134,17	130.232,76		130.232,76
VEHÍCULOS, EQUIPOS DE TRANSPORTE Y EQUIPO CAMINERO MÓVIL	1020109	11.784,29			11.784,29	11.784,29		11.784,29
OTROS PROPIEDADES, PLANTA Y EQUIPO	1020110							
REPUESTOS Y HERRAMIENTAS	1020111							
(-) DEPRECIACIÓN ACUMULADA PROPIEDADES, PLANTA Y EQUIPO	1020112	-256.753,74			-256.753,74	-278.660,68		-278.660,68
(-) DETERIORO ACUMULADO DE PROPIEDADES, PLANTA Y EQUIPO	1020113							
ACTIVOS DE EXPLORACIÓN Y EXPLOTACIÓN	1020114							
ACTIVOS DE EXPLORACIÓN Y EXPLOTACIÓN	102011401							
(-) AMORTIZACIÓN ACUMULADA DE ACTIVOS DE EXPLORACIÓN Y EXPLOTACIÓN	102011402							
(-) DETERIORO ACUMULADO DE ACTIVOS DE EXPLORACIÓN Y EXPLOTACIÓN	102011403							
PROPIEDADES DE INVERSIÓN	10202							
TERRENOS	1020201							
EDIFICIOS	1020202							
(-) DEPRECIACIÓN ACUMULADA DE PROPIEDADES DE INVERSIÓN	1020203							
(-) DETERIORO ACUMULADO DE PROPIEDADES DE INVERSIÓN	1020204							



ACTIVOS BIOLÓGICOS	10203							
ANIMALES VIVOS EN CRECIMIENTO	1020301							
ANIMALES VIVOS EN PRODUCCIÓN	1020302							
PLANTAS EN CRECIMIENTO	1020303							
PLANTAS EN PRODUCCIÓN	1020304							
(-) DEPRECIACIÓN ACUMULADA DE ACTIVOS BIOLÓGICOS	1020305							
(-) DETERIORO ACUMULADO DE ACTIVOS BIOLÓGICOS	1020306							
ACTIVO INTANGIBLE	10204							
PLUSVALÍAS	1020401							
MARCAS, PATENTES, DERECHOS DE LLAVE, CUOTAS PATRIMONIALES Y OTROS SIMILARES	1020402							
ACTIVOS DE EXPLORACIÓN Y EXPLOTACIÓN	1020403							
(-) AMORTIZACIÓN ACUMULADA DE ACTIVO INTANGIBLE	1020404							
(-) DETERIORO ACUMULADO DE ACTIVO INTANGIBLE	1020405							
OTROS INTANGIBLES	1020406							
ACTIVOS POR IMPUESTOS DIFERIDOS	10205							
ACTIVOS POR IMPUESTOS DIFERIDOS	1020501							
ACTIVOS FINANCIEROS NO CORRIENTES	10206							
ACTIVOS FINANCIEROS MANTENIDOS HASTA EL VENCIMIENTO	1020601							
(-) PROVISIÓN POR DETERIORO DE ACTIVOS FINANCIEROS MANTENIDOS HASTA EL VENCIMIENTO	1020602							
DOCUMENTOS Y CUENTAS POR COBRAR	1020603							
(-) PROVISIÓN CUENTAS INCOBRABLES DE ACTIVOS FINANCIEROS NO CORRIENTES	1020604							
OTROS ACTIVOS NO CORRIENTES	10207	8.160,18			8.160,18	2.800,02		2.800,02
INVERSIONES SUBSIDIARIAS	1020701							
INVERSIONES ASOCIADAS	1020702							
INVERSIONES NEGOCIOS CONJUNTOS	1020703							
OTRAS INVERSIONES	1020704							
(-) PROVISIÓN VALUACIÓN DE INVERSIONES	1020705							
OTROS ACTIVOS NO CORRIENTES	1020706	8.160,18			8.160,18	2.800,02		2.800,02
PASIVO	2	4.822.454,14			4.822.454,14	7.400.836,47		7.400.836,47
PASIVO CORRIENTE	201	4.822.454,14			4.822.454,14	7.400.836,47		7.400.836,47
PASIVOS FINANCIEROS A VALOR RAZONABLE CON CAMBIOS EN RESULTADO	20101							
PASIVOS POR CONTRATOS DE ARRENDAMIENTO FINANCIEROS	20102							
CUENTAS Y DOCUMENTOS POR PAGAR	20103	4.725.347,39			4.725.347,39	7.291.560,82		7.291.560,82
LOCALES	2010301	220,50			220,50	433,51		433,51
DEL EXTERIOR	2010302	4.725.126,89			4.725.126,89	7.291.127,31		7.291.127,31
OBLIGACIONES CON INSTITUCIONES FINANCIERAS	20104							
LOCALES	2010401							




DEL EXTERIOR	2010402							
PROVISIONES	20105							
LOCALES	2010501							
DEL EXTERIOR	2010502							
PORCIÓN CORRIENTE DE OBLIGACIONES EMITIDAS	20106							
OTRAS OBLIGACIONES CORRIENTES	20107	81.468,09			81.468,09	93.338,49		93.338,49
CON LA ADMINISTRACIÓN TRIBUTARIA	2010701	17.250,94			17.250,94	6.202,14		6.202,14
IMPUESTO A LA RENTA POR PAGAR DEL EJERCICIO	2010702	38.028,28			38.028,28	51.169,63		51.169,63
CON EL IESS	2010703	10.385,79			10.385,79	15.465,78		15.465,78
POR BENEFICIOS DE LEY A EMPLEADOS	2010704	4.536,23			4.536,23	6.092,31		6.092,31
PARTICIPACIÓN TRABAJADORES POR PAGAR DEL EJERCICIO	2010705	11.266,85			11.266,85	14.408,63		14.408,63
DIVIDENDOS POR PAGAR	2010706							
CUENTAS POR PAGAR DIVERSAS - RELACIONADAS	20108							
OTROS PASIVOS FINANCIEROS	20109							
ANTICIPOS DE CLIENTES	20110	10.462,07			10.462,07	11.719,32		11.719,32
PASIVOS DIRECTAMENTE ASOCIADOS CON LOS ACTIVOS NO CORRIENTES Y OPERACIONES DISCONTINUADAS	20111							
PORCIÓN CORRIENTE DE PROVISIONES POR BENEFICIOS A EMPLEADOS	20112							
JUBILACIÓN PATRONAL	2011201							
OTROS BENEFICIOS A LARGO PLAZO PARA LOS EMPLEADOS	2011202							
OTROS PASIVOS CORRIENTES	20113	5.176,59			5.176,59	4.217,84		4.217,84
PASIVO NO CORRIENTE	202							
PASIVOS POR CONTRATOS DE ARRENDAMIENTO FINANCIERO	20201							
CUENTAS Y DOCUMENTOS POR PAGAR	20202							
LOCALES	2020201							
DEL EXTERIOR	2020202							
OBLIGACIONES CON INSTITUCIONES FINANCIERAS	20203							
LOCALES	2020301							
DEL EXTERIOR	2020302							
CUENTAS POR PAGAR DIVERSAS - RELACIONADAS	20204							
LOCALES	2020401							
DEL EXTERIOR	2020402							
OBLIGACIONES EMITIDAS	20205							
ANTICIPOS DE CLIENTES	20206							
PROVISIONES POR BENEFICIOS A EMPLEADOS	20207							
JUBILACIÓN PATRONAL	2020701							
OTROS BENEFICIOS NO CORRIENTES PARA LOS EMPLEADOS	2020702							
OTRAS PROVISIONES	20208							
PASIVO DIFERIDO	20209							
INGRESOS DIFERIDOS	2020901							
PASIVOS POR IMPUESTOS DIFERIDOS	2020902							




OTROS PASIVOS NO CORRIENTES	20210							
PATRIMONIO NETO	3	914.591,97			914.591,97	945.071,25		945.071,25
CAPITAL	301	1.725.598,00			1.725.598,00	1.725.598,00		1.725.598,00
CAPITAL SUSCRITO o ASIGNADO	30101	1.725.598,00			1.725.598,00	1.725.598,00		1.725.598,00
(-) CAPITAL SUSCRITO NO PAGADO, ACCIONES EN TESORERÍA	30102							
APORTES DE SOCIOS O ACCIONISTAS PARA FUTURA CAPITALIZACIÓN	302							
PRIMA POR EMISION PRIMARIA DE ACCIONES	303							
RESERVAS	304	-381.708,98			-381.708,98	-378.661,05		-378.661,05
RESERVA LEGAL	30401	2.960,62			2.960,62	6.008,55		6.008,55
RESERVAS FACULTATIVA Y ESTATUTARIA	30402							
RESERVA DE CAPITAL	30403	-384.669,60			-384.669,60	-384.669,60		-384.669,60
OTRAS RESERVAS	30404							
OTROS RESULTADOS INTEGRALES	305							
SUPERAVIT DE ACTIVOS FINANCIEROS DISPONIBLES PARA LA VENTA	30501							
SUPERAVIT POR REVALUACIÓN DE PROPIEDADES, PLANTA Y EQUIPO	30502							
SUPERAVIT POR REVALUACION DE ACTIVOS INTANGIBLES	30503							
OTROS SUPERAVIT POR REVALUACION	30504							
RESULTADOS ACUMULADOS	306	-455.114,26			-455.114,26	-432.344,98		-432.344,98
GANACIAS ACUMULADAS	30601							
(-) PÉRDIDAS ACUMULADAS	30602	-455.114,26			-455.114,26	-432.344,98		-432.344,98
RESULTADOS ACUMULADOS PROVENIENTES DE LA ADOPCIÓN POR PRIMERA VEZ DE LAS NIIF	30603							
RESULTADOS DEL EJERCICIO	307	25.817,21			25.817,21	30.479,28		30.479,28
GANANCIA NETA DEL PERIODO	30701	25.817,21			25.817,21	30.479,28		30.479,28
(-) PÉRDIDA NETA DEL PERIODO	30702							

DECLARO QUE LOS DATOS QUE CONSTAN EN ESTOS ESTADOS FINANCIEROS SON EXACTOS Y VERDADEROS.

LOS ESTADOS FINANCIEROS ESTÁN ELABORADOS BAJO NORMAS INTERNACIONALES DE INFORMACIÓN FINANCIERA (NIC 1, PÁRRAFO 16)


 FIRMA DEL REPRESENTANTE LEGAL
 NOMBRE: OCHOA CADAVID JUAN FRANCISCO
 CI/RUC: 76941514


 FIRMA DEL CONTADOR
 NOMBRE: RAMOS VARGAS ROSA EUFEMIA
 CI/RUC: 1709152100001

