

**FABRIDOR FABRICATO
DEL ECUADOR S.A.**

ESTADOS FINANCIEROS

AL 31 DE DICIEMBRE DEL 2014

**FABRIDOR FABRICATO DEL ECUADOR S.A.
(EN PROCESO DE LIQUIDACIÓN)**

ESTADOS FINANCIEROS

31 DE DICIEMBRE DEL 2014

ÍNDICE

Informe de los auditores independientes

Estado de situación financiera

Estado de resultado integral

Estado de cambios en el patrimonio

Estado de flujos de efectivo

Notas a los estados financieros

Abreviaturas usadas:

US\$.	Dólares estadounidenses.
IESS	Instituto Ecuatoriano de Seguridad Social
NIIF	Normas Internacionales de Información Financiera



Paredes Santos

& ASOCIADOS CIA. LTDA

- AUDITORES INDEPENDIENTES -

Independent member of



EuraAuditInternational

INFORME DE LOS AUDITORES INDEPENDIENTES

Quito, 01 de abril del 2015

A los señores Accionistas de:

FABRIDOR FABRICATO DEL ECUADOR S.A.
(En proceso de liquidación)

Informe sobre los estados financieros

1. Hemos auditado los estados financieros que se acompañan de Fabridor Fabricato del Ecuador S.A., (En proceso de liquidación) que comprenden al estado de situación financiera al 31 de diciembre del 2014 y los correspondientes estados de resultados integrales, de cambios en el patrimonio y de flujos de efectivo por el año terminado en esa fecha, así como un resumen de las políticas contables significativas y otras notas explicativas.

Responsabilidad de la Administración de la Compañía por los estados financieros

2. La Administración de Fabridor Fabricato del Ecuador S.A., (En proceso de liquidación) es responsable de la preparación y presentación razonable de estos estados financieros de acuerdo con Normas Internacionales de Información Financiera (NIIF) y del control interno necesario para permitir la preparación de los estados financieros que estén libres de distorsiones significativas, debido a fraude o error.

Responsabilidad del auditor

3. Nuestra responsabilidad es expresar una opinión sobre estos estados financieros basados en nuestra auditoría. Condujimos nuestra auditoría de acuerdo con Normas Internacionales de Auditoría. Dichas normas requieren que cumplamos con requisitos éticos y planifiquemos y realicemos la auditoría para obtener certeza razonable de que los estados financieros no están afectados por distorsiones significativas. Una auditoría comprende la aplicación de procedimientos destinados a la obtención de la evidencia de auditoría sobre las cantidades y revelaciones presentadas en los estados financieros. Los procedimientos seleccionados dependen del juicio del auditor e incluyen la evaluación del riesgo de distorsiones significativas en los estados financieros por fraude o error. Al efectuar esta evaluación de riesgo, el auditor toma en consideración los controles internos de la Compañía, relevantes para la preparación y presentación razonable de sus estados financieros, a fin de diseñar procedimientos de auditoría adecuados a las circunstancias, pero no con el propósito de expresar una opinión sobre la efectividad del control interno de la entidad. Una auditoría también comprende la evaluación de que los principios de contabilidad utilizados son apropiados y de que las estimaciones contables hechas por la Administración son razonables, así como una evaluación de la presentación general de los estados financieros. Consideramos que la evidencia de auditoría que hemos obtenido es suficiente y apropiada para proporcionar una base para expresar nuestra opinión de auditoría.

Av. República 500 y Pradera
Edificio Pucará Of. 504 Quito - Ecuador
Casilla 17-12-474 / Telefax (593-2) 2905-396 / 2228-527
e-mail: luis.ps@paredes.com.ec
www.paredes.com.ec

EuraAudit International
135, Boulevard Haussmann
75008 Paris, France
Tel. (33) 01.5393.9460
www.EuraAudit.org



Paredes Santos

& ASOCIADOS CÍA. LTDA

- AUDITORES INDEPENDIENTES -

Independent member of



EuraAuditInternational

Quito, 01 de abril del 2015

A los señores Accionistas de:

FABRIDOR FABRICATO DEL ECUADOR S.A.

(En proceso de liquidación)

Bases para calificar la opinión

4. La Junta General Extraordinaria y Universal de Accionistas reunida con fecha 13 de octubre del 2014, decidió la disolución voluntaria y anticipada de la Compañía y su posterior liquidación y cancelación. Razón por la cual Fabridor Fabricato del Ecuador S.A., entro en proceso de liquidación a partir de esa fecha. Por lo tanto los estados financieros adjuntos no representan a una empresa en marcha y los activos y pasivos no se liquidarán el curso normal de los negocios. Adicionalmente la Compañía presenta un patrimonio deficitario por un valor de US\$. 1.859.988 (2013 – US\$. 53.597), así como cuentas por pagar a su Casa Matriz por un valor de US\$. 2.407.947 (2013 – US\$. 7.097.081).

Opinión calificada

5. En nuestra opinión, excepto por los efectos que podrían ocasionar los eventos mencionados en el párrafo anterior, los estados financieros arriba mencionados presentan razonablemente, en todos los aspectos importantes, la situación financiera de Fabridor Fabricato del Ecuador S.A., (en proceso de liquidación) al 31 de diciembre del 2014, y el desempeño de sus operaciones y los flujos de efectivo por el año terminado en esa fecha de conformidad con Normas internacionales de Información Financiera (NIIF).


Paredes Santos & Asociados Cía. Ltda.
No. De registro en la
Superintendencia de
Compañías: 327

Dr. Luis Paredes
Socio
No. de Registro Nacional
De Contadores: 8376

FABRIDOR FABRICATO DEL ECUADOR S.A.
ESTADO DE SITUACIÓN FINANCIERA
AL 31 DE DICIEMBRE DEL 2014
(En proceso de liquidación)
(Expresado en dólares estadounidenses)

<u>Activo</u>	<u>Notas</u>	<u>2014</u>	<u>2013</u>
ACTIVO CORRIENTE			
Efectivo y equivalentes de efectivo	5	39.038	301.877
Cuentas y documentos por cobrar			
Clientes comerciales	6	624.271	4.346.280
Empleados		-	2.021
Otras cuentas por cobrar		9.820	21.296
Activo por impuesto corriente	7	108.672	218.832
Inventarios	8	-	2.438.120
Total del activo corriente		<u>781.801</u>	<u>7.328.426</u>
PROPIEDADES Y EQUIPOS, NETO	9	-	31.610
OTROS	10	-	469
Total del activo		<u>781.801</u>	<u>7.360.505</u>
<u>Pasivo y patrimonio</u>			
PASIVO CORRIENTE			
Cuentas y documentos por pagar			
Proveedores		17.508	17.509
Relacionadas	10	2.407.947	7.097.081
Otras cuentas por pagar		1.833	8.298
Pasivo por impuestos corrientes	11	214.501	116.357
Provisiones	12	-	19.134
Total del pasivo corriente		<u>2.641.789</u>	<u>7.258.379</u>
BENEFICIOS DEFINIDOS	13	-	155.723
Total del pasivo		<u>2.641.789</u>	<u>7.414.102</u>
PATRIMONIO (según estado adjunto)		<u>(1.859.988)</u>	<u>(53.597)</u>
Total del pasivo y patrimonio		<u>781.801</u>	<u>7.360.505</u>

Las notas explicativas anexas 1 a 20 son parte integrante de los estados financieros.



 Rubén Quinaucho
 Gerente General


 Rosa Ramos
 Contadora General

FABRIDOR FABRICATO DEL ECUADOR S.A.
ESTADO DE RESULTADO INTEGRAL
POR EL AÑO TERMINADO EL 31 DE DICIEMBRE DEL 2014
(En proceso de liquidación)
(Expresado en dólares estadounidenses)

	<u>Notas</u>	<u>2014</u>	<u>2013</u>
Ventas netas		2.202.306	13.474.464
Costo de ventas		(2.966.681)	(11.471.772)
		<hr/>	<hr/>
(Pérdida) Utilidad Bruta		(764.375)	2.002.692
Gastos operativos			
Gastos de administración		(740.902)	(1.003.033)
Gastos de ventas		(389.903)	(1.815.047)
		<hr/>	<hr/>
Pérdida Operacional		(1.895.180)	(815.388)
Resultado financiero, neto		(2.888)	(11.498)
Otros ingresos (egresos), neto		183.940	122.755
		<hr/>	<hr/>
Pérdida antes de impuesto a la renta		(1.714.128)	(704.131)
Impuesto a la renta	18	(92.263)	(104.231)
		<hr/>	<hr/>
Resultado integral del año		<u>(1.806.391)</u>	<u>(808.362)</u>

Las notas explicativas anexas 1 a 20 son parte integrante de los estados financieros.



Rubén Quinaucho
Gerente General


Rosa Ramos
Contadora General

FABRIDOR FABRICATO DEL ECUADOR S.A.
ESTADO DE CAMBIOS EN EL PATRIMONIO
POR EL AÑO TERMINADO EL 31 DE DICIEMBRE DEL 2014
 (En proceso de liquidación)
 (Expresado en dólares estadounidenses)

	<u>Capital Social</u>	<u>Reserva Legal</u>	<u>Reserva de Capital</u>	<u>Resultados Acumulados</u>	<u>Total</u>
Saldo al 1 de enero del 2013	2.432.686	8.006	(384.670)	(1.180.062)	875.960
Ajuste jubilación patronal años pasados	-	-	-	(121.195)	(121.195)
Resultado integral del año	-	-	-	(808.362)	(808.362)
Saldo al 31 de diciembre de 2013	2.432.686	8.006	(384.670)	(2.109.619)	(53.597)
Resultado integral del año	-	-	-	(1.806.391)	(1.806.391)
Saldo al 31 de diciembre de 2014	2.432.686	8.006	(384.670)	(3.916.010)	(1.859.988)

Las notas explicativas anexas 1 a 20 son parte integrante de los estados financieros.


 Rubén Quinaucho
 Gerente General


 Rosa Ramos
 Contadora General

FABRIDOR FABRICATO DEL ECUADOR S.A.
ESTADO DE FLUJOS DE EFECTIVO
POR EL AÑO TERMINADO EL 31 DE DICIEMBRE DEL 2014
(En proceso de liquidación)
(Expresado en dólares estadounidenses)


	<u>2014</u>	<u>2013</u>
Flujos de efectivo generados por actividades de operación:		
Efectivo recibido de clientes	5.924.315	14.482.099
Efectivo pagado a proveedores y empleados	(1.618.419)	(12.749.204)
Resultado financiero, neto	(2.888)	(11.498)
Compañías relacionadas	(4.689.134)	(1.700.622)
Impuesto a la renta de la Compañía	(92.263)	(104.231)
Otros Ingresos (egresos),neto	183.940	122.755
Efectivo neto (utilizado en) provisto por actividades de operación	<u>(294.449)</u>	<u>39.299</u>
Flujos de efectivo aplicados a las actividades de inversión:		
(Disminución) Incremento de propiedades y equipos	31.610	(924)
Efectivo neto provisto por (utilizado en) actividades de inversión	<u>31.610</u>	<u>(924)</u>
(Disminución) Aumento neto de efectivo y equivalentes	(262.839)	38.375
Efectivo y equivalentes de efectivo al principio de año	301.877	263.502
Efectivo y equivalentes de efectivo al fin del año	<u>39.038</u>	<u>301.877</u>

Las notas explicativas anexas 1 a 20 son parte integrante de los estados financieros.

FABRIDOR FABRICATO DEL ECUADOR S.A.
ESTADO DE FLUJOS DE EFECTIVO
POR EL AÑO TERMINADO EL 31 DE DICIEMBRE DEL 2014
 (En proceso de liquidación)
 (Expresado en dólares estadounidenses)
 (Continuación)

Conciliación del resultado neto del período con los flujos de efectivo (utilizado en) provisto por actividades de operación	<u>2014</u>	<u>2013</u>
Resultado integral del año	(1.806.391)	(808.362)
Más cargos a resultados que no representan movimiento de efectivo		
Depreciación de propiedades y equipos	4.531	103.219
Provisión para cuentas incobrables	9.234	578.826
Provisión por deterioro de inventarios	(281.649)	261.982
Provisión para beneficios definidos	(155.723)	34.528
	<u>(2.229.998)</u>	<u>170.193</u>
Cambios en activos y pasivos corrientes		
Documentos y cuentas por cobrar	3.726.272	436.049
Inventarios	2.719.769	1.095.453
Activo por impuestos corrientes	110.160	52.183
Documentos y cuentas por pagar	(4.699.662)	(1.711.427)
Pasivo por impuestos corrientes	98.144	2.350
Provisiones	(19.134)	(5.502)
Efectivo neto (utilizado en) provisto por actividades de operación	<u>(294.449)</u>	<u>39.299</u>

Las notas explicativas anexas 1 a 20 son parte integrante de los estados financieros.


 Rubén Quinaucho
 Gerente General


 Rosa Ramos
 Contadora General