

CORDIQUITO C.A.

ESTADO DE SITUACIÓN FINANCIERA

AL 31 DE DICIEMBRE DEL 2019 Y 2018

(Expresados en Dólares de E.U.A.)

<u>ACTIVO</u>		<u>2019</u>	<u>2018</u>
CORRIENTE:			
Instrumentos financieros:			
Efectivo y equivalentes de efectivo	(Nota 3)	3,067	8,617
Cuentas por cobrar comerciales	(Nota 4)	9,990	6,639
Activos por impuestos corriente	(Nota 7)	9,978	9,277
		<hr/>	<hr/>
Total activo corriente		23,035	24,532
NO CORRIENTE:			
Propiedades y equipo	(Nota 5)	305,451	305,512
		<hr/>	<hr/>
Total activo no corriente		305,451	305,512
		<hr/>	<hr/>
		328,486	330,044
		<hr/>	<hr/>


CORDIQUITO C.A.


ESTADO DE SITUACIÓN FINANCIERA

AL 31 DE DICIEMBRE DEL 2019 Y 2018

(Expresados en Dólares de E.U.A)

<u>PASIVO</u>		<u>2019</u>	<u>2018</u>
<u>CORRIENTE:</u>			
Instrumentos financieros:			
Cuentas por pagar comerciales	(Nota 6)	12,630	9,950
y otras cuentas por pagar			
Pasivos por impuestos corriente	(Nota 7)	1,598	2,617
Beneficios definidos para Empleados	(Nota 8)	9,963	9,676
Total pasivo corriente		24,191	22,243
Total pasivo		24,191	22,243
<u>PATRIMONIO</u>	(Nota 9)		
Capital social		1,213	1,213
Reservas		305,958	305,958
Resultados acumulados		630	595
Resultados del Ejercicio		-3,505	36
Total patrimonio		304,296	307,801
		328,486	330,044


Carlos Ramírez
Contador General


Luis Chasi
Gerente General

Las notas adjuntas forman parte integrante de estos estados financieros.

CORDIOUITO C.A.


ESTADO DE RESULTADOS INTEGRAL

POR EL AÑO TERMINADO AL 31 DE DICIEMBRE DEL 2019 Y 2018

(Expresados en Dólares de E.U.A)

	<u>2019</u>	<u>2018</u>
INGRESOS DE ACTIVIDADES		
ORDINARIAS:		
Venta de servicios	369,993	410,640
Otros ingresos	97,632	103,159
	<hr/>	<hr/>
	467,625	513,800
COSTO DE VENTAS		
(Nota 10)	369,610	410,640
	<hr/>	<hr/>
Margen bruto	98,015	103,159
GASTOS DE OPERACIÓN:		
Sueldos y salarios	67,938	55,517
Gastos de administración y ventas (Nota 10)	33,222	44,771
Participación		
Trabajadores	-	360
Depreciación	268	268
Costos financieros	93	205
	<hr/>	<hr/>
	101,520	101,121
Utilidad (Pérdida) antes de provisión para impuesto a la renta	<hr/>	<hr/>
	-3,505	2,039
IMPUESTO A LA RENTA:		
Impuesto a la renta corriente	-	2,003
Impuesto a la renta diferido	-	-
	<hr/>	<hr/>
	0	2,003
UTILIDAD (Pérdida), neta	<hr/>	<hr/>
	-3,505	36
OTROS RESULTADOS INTEGRALES	<hr/>	<hr/>
	-	-
UTILIDAD (PÉRDIDA) Y RESULTADO INTEGRAL	<hr/>	<hr/>
	-3,505	36


Carlos Ramirez
Contador General


Luis Chasi
Gerente General

Las notas adjuntas forman parte integrante de estos estados financieros.


CORDIQUITO C.A.


ESTADO DE CAMBIOS EN EL PATRIMONIO

POR LOS AÑOS TERMINADOS AL 31 DE DICIEMBRE DEL 2019 Y 2018

(Expresados en Dólares de E.U.A.)

	<u>CAPITAL SOCIAL</u>	<u>RESERVAS</u>	<u>EFECTOS DE APLICACIÓN NIIF</u>	<u>RESULTADOS ACUMULADOS</u>	<u>TOTAL</u>
SALDOS AL 1 DE ENERO DEL 2018	1,212	190,643	-	595	192,450
Utilidad neta y resultado integral	-	115,315	-	36	115,351
SALDOS AL 31 DE DICIEMBRE DEL 2018 MÁS (MENOS)	1,212	305,958	-	631	307,801
Utilidad neta y resultado integral	-	-	-	(3,505)	(3,505)
SALDOS AL 31 DE DICIEMBRE DEL 2019	1,212	305,958	-	(2,874)	304,296


Carlos Ramirez
Contador General


Luis Chasi
Gerente General

Las notas adjuntas son parte integrante de estos estados financieros.

ESTADO DE FLUJO DE EFECTIVO

POR LOS AÑOS TERMINADOS AL 31 DE DICIEMBRE DEL 2019 Y 2018

(Expresados en Dólares de E.U.A)

	<u>2019</u>	<u>2018</u>
FLUJO DE EFECTIVO EN ACTIVIDADES DE OPERACIÓN:		
Efectivo recibido de clientes, compañías relacionadas y otros	464,274	512,901
Efectivo pagado a proveedores, compañías relacionadas, empleados y otros	-467,520	-513,772
Efectivo pagado por impuesto a la renta	-2,003	-1,663
Efectivo pagado por costos financieros	-92.69	-205
	<hr/>	<hr/>
Efectivo neto(utilizado en) provisto por actividades de operación	-5,342	-2,739
	<hr/>	<hr/>
FLUJO DE EFECTIVO EN ACTIVIDADES DE INVERSIÓN:		
Efectivo pagado por mobiliario y equipo	-207	-
	<hr/>	<hr/>
Efectivo neto (utilizado en) actividades de inversión	-207	-
	<hr/>	<hr/>
FLUJO DE EFECTIVO EN ACTIVIDADES DE FINANCIAMIENTO:	-	-
	<hr/>	<hr/>
(Disminución) Aumento neto del efectivo y equivalentes de efectivo	-5,549	-2,739
EFFECTIVO Y EQUIVALENTES DE EFECTIVO		
Saldo al inicio del año	8,617	11,356
	<hr/>	<hr/>
Saldo al final del año	3,068	8,617
	<hr/>	<hr/>

Las notas adjuntas son parte integrante de estos estados financieros.

CORDIQUITO C.A.
CONCILIACIÓN DE LA UTILIDAD (PÉRDIDA) NETA CON EL EFECTIVO NETO
(UTILIZADO EN) PROVISTO POR ACTIVIDADES DE OPERACIÓN
POR LOS AÑOS TERMINADOS AL 31 DE DICIEMBRE DEL 2019 Y 2018
(Expresadas en Dólares de E.U.A)


	<u>2019</u>	<u>2018</u>
UTILIDAD PÉRDIDA NETA Y RESULTADO INTEGRAL	(3,505)	36

**PARTIDAS QUE NO SE REALIZARON CON
EL INGRESO O DESEMBOLSO DE EFECTIVO:**

Depreciación mobiliario y equipo	268	268
Amortización de licencias	-	-
Provisión para impuesto a la renta	-	2,003
Provisión para participación a trabajadores	-	360
Amortización pérdidas años anteriores	-	-
Baja de provisiones	-	-
Baja de anticipos	-	-
Baja de inventarios	-	-

CAMBIOS EN ACTIVOS Y PASIVOS OPERATIVOS:

(Aumento) Disminución en cuentas por cobrar comerciales y otras cuentas por cobrar	(3,351)	(898)
(Aumento) Disminución en inventarios	-	-
Disminución (Aumento) en otras cuentas por cobrar	(701)	(774)
Aumento en servicios y otros pagos anticipados	-	-
Aumento (Disminución) en cuentas por pagar comerciales, otras cuentas por pagar y provisiones	2,307	(3,182)
(Disminución) en beneficios definidos para empleados	(360)	(551)
	<u>(5,342)</u>	<u>(2,739)</u>


Carlos Ramírez
Contador General


Luis Chasi
Gerente General

Las notas adjuntas son parte integrante de estas conciliaciones.

CORDIQUITO C.A.

NOTAS A LOS ESTADOS FINANCIEROS

AL 31 DE DICIEMBRE DEL 2019

1. INFORMACIÓN GENERAL Y OPERACIONES:

La Compañía fue constituida en la Notaría Décima Segunda del Cantón Quito, el 17 de Septiembre de 1991. Su objeto social y actividad principal es la Coordinación y Administración de cargas que deban trasladarse dentro del territorio nacional o internacional utilizando cualquier medio de transporte.

2. RESUMEN DE POLÍTICAS CONTABLES SIGNIFICATIVAS:

2.1 Declaración de cumplimiento

Los estados financieros adjuntos han sido preparados de conformidad con Normas Internacionales de Información Financiera, NIIF para las PYMES sin ninguna restricción.

A continuación se resumen las políticas contables significativas que sigue la Compañía, para la preparación y presentación de sus estados financieros, éstos están de acuerdo con y sin restricciones, según Normas Internacionales de Información Financiera NIIF (NIIF para las PYMES) emitidas por el Consejo de Normas Internacionales de Contabilidad IASB y adoptadas por la Superintendencia de Compañías del Ecuador y que están vigentes al 31 de diciembre del 2019, aplicadas de manera uniforme a todos los períodos que se presentan.

Cualquier información adicional requerida por las Normas Internacionales de Información Financiera y Superintendencia de Compañías que contenga comentarios de la Gerencia de carácter general serán expuestos en el Informe a la Gerencia, por lo tanto, la lectura de los estados financieros adjuntos debe ser realizado en conjunto con el Informe de la Gerencia.

2.2 Bases de presentación

Los estados financieros de CORDIQUITO C.A. comprenden los estados de situación financiera al 31 de diciembre del 2019, el estado de resultados integral, de cambios en el patrimonio y de flujos de efectivo por los años terminados en esas fechas. Estos estados financieros han sido preparados de acuerdo con Normas Internacionales de Información Financiera NIIF para Pymes.

2.2.1 Moneda de presentación

Los registros contables de la Compañía se llevan en Dólares de E.U.A., que es la unidad monetaria adoptada por la República del Ecuador.

2.2.2 Estimaciones efectuadas por la Gerencia

La preparación de los estados financieros adjuntos de conformidad con NIIF requiere que la Gerencia de la Compañía realice ciertas estimaciones y establezca algunos supuestos inherentes a la actividad económica de la entidad, con el propósito de determinar la valuación y presentación de algunas partidas que forman parte de los estados financieros. Los resultados reales pueden diferir de estas estimaciones.

Las estimaciones y supuestos relevantes son revisados regularmente. Las revisiones de las estimaciones contables son reconocidas en el período en que la estimación es revisada y en cualquier período futuro afectado.

La información sobre juicios críticos en la aplicación de políticas contables que tienen el efecto más importante sobre el monto reconocido en los estados financieros, se describe en las notas siguientes.

2.3 Efectivo y equivalentes de efectivo

El efectivo y equivalentes de efectivo incluye aquellos activos financieros líquidos, depósitos o inversiones financieras líquidas, que se pueden transformar rápidamente en efectivo en un plazo inferior a tres meses desde el inicio de la inversión.

2.4 Cuentas por cobrar comerciales y otras cuentas por cobrar

Las cuentas por cobrar comerciales y otras cuentas por cobrar son activos financieros con pagos fijos o determinables que no se cotizan en un mercado activo. Estos activos inicialmente se reconocen al valor razonable más cualquier costo de transacción directamente atribuible. Posterior al reconocimiento inicial, se valorizan al costo amortizado usando el método de interés efectivo, excepto para las cuentas por cobrar a corto plazo cuando el reconocimiento del interés resultara inmaterial, menos las pérdidas por deterioro con base a la antigüedad y análisis individual de su recuperación.

La Compañía reconoce el activo financiero derivados de la venta de bienes y los servicios prestados al cierre, generando el derecho a recibir efectivo u otro activo financiero por parte del beneficiario del mencionado bien o servicio.

Cuando existe evidencia de deterioro de las cuentas por cobrar comerciales y otras cuentas por cobrar, el importe de estas se reducen mediante una provisión por la diferencia entre su valor en libros menos el importe recuperable de las mismas.

2.5 Mobiliario y equipo

Las partidas de mobiliario y equipo son valorizadas al costo menos depreciación acumulada y pérdidas por deterioro.

El costo de mobiliario y equipo comprende su precio de adquisición más todos los costos directamente relacionados con la ubicación del activo, su puesta en condiciones de funcionamiento según lo previsto por la Gerencia y cuando aplique la estimación inicial de cualquier costo de desmantelamiento y retiro del elemento o de rehabilitación de la ubicación del activo.

2.5.1 Medición posterior al reconocimiento

Después del reconocimiento inicial, el mobiliario y equipo es registrado al costo menos la depreciación acumulada y el importe acumulado de las pérdidas de deterioro de valor. Los costos de mantenimiento de maquinaria y equipo son reconocidos en resultados cuando se incurren.

2.5.2 Métodos de depreciación y vidas útiles

La depreciación se calcula sobre el monto depreciable, que corresponde al costo de un activo, u otro monto que se substituye por el costo, menos su valor residual.

La depreciación es reconocida en resultados con base en el método de depreciación lineal sobre las vidas útiles estimadas de cada parte de una partida de mobiliario y equipo, puesto que éstas reflejan con mayor exactitud el patrón de consumo esperado de los beneficios económicos futuros relacionados con el activo.

Las vidas útiles estimadas para los periodos actuales y comparativos son las siguientes:

Activo	Vida útil (en años)
Maquinaria y herramientas	10 años
Muebles y enseres	10 años
Equipos de oficina	10 años
Vehículos	5 años
Equipo de computación	3 años

El método de depreciación, vidas útiles y valores residuales son revisados en cada ejercicio y se ajustan si es necesario.

2.5.3 Retiro o venta de mobiliario y equipo

La utilidad o pérdida que surja del retiro o venta de una partida de mobiliario y equipo es calculada como la diferencia entre el precio de venta y el valor en libros del activo y es reconocido en resultados.

En caso de venta o retiro posterior de mobiliario y equipo revaluados incluido como costo atribuido, el saldo de la reserva de revaluación es transferido directamente a utilidades retenidas.

2.6 Activo intangible

Activos intangibles corresponden a activos comprados (principalmente software), se presentan al costo histórico de adquisición, menos la amortización acumulada. Para determinar el valor razonable de estos activos a la fecha de adquisición la Compañía obtuvo estudios técnicos internos.

Su medición y reconocimiento posterior será con base a su costo inicial, menos la amortización acumulada y el importe acumulado de las pérdidas por deterioro del valor.

2.7 Deterioro del valor de los activos

Al final de cada período, la Compañía evalúa los valores en libros de sus activos a fin de determinar si existe algún indicativo de que estos activos han sufrido alguna pérdida por deterioro. En tal caso, se calcula el importe recuperable del activo a fin de determinar el alcance de la pérdida por deterioro (de haber alguna). Cuando no es posible estimar el importe recuperable de un activo individual, la Compañía calcula el importe recuperable de la unidad generadora de efectivo a la que pertenece dicho activo. Cuando se identifica una base razonable y consistente de distribución, los activos comunes son también asignados a las unidades generadoras de efectivo individuales, o distribuidas al grupo más pequeño de unidades generadoras de efectivo para los cuales se puede identificar una base de distribución razonable y consistente.

El importe recuperable es el mayor entre el valor razonable menos el coste de la venta y el valor en uso. Al estimar el valor en uso, los flujos de efectivo futuros estimados son descontados del valor presente utilizando una tasa de descuento antes de impuesto que refleja las valoraciones actuales del mercado respecto al valor temporal del dinero y los riesgos específicos para el activo para los cuales no se han ajustado los estimados de flujo de efectivo futuros.

Si el importe recuperable de un activo (o unidad generadora de efectivo) calculado es menor que su valor en libros, el valor en libros del activo (o unidad generadora de efectivo) se reduce a su importe recuperable. Las pérdidas por deterioro se reconocen inmediatamente en resultados.

Cuando una pérdida por deterioro es revertida, el valor en libros del activo (o unidad generadora de efectivo) aumenta al valor estimado revisado de su importe recuperable, de tal manera que el valor en libros incrementado no excede el valor en libros que se habría calculado si no se hubiera reconocido la pérdida por deterioro para dicho activo (o unidad generadora de efectivo) en años anteriores.

El reverso de una pérdida por deterioro es reconocido automáticamente en resultados.

2.8 Cuentas por pagar comerciales y otras cuentas por pagar

Las cuentas por pagar comerciales y otras cuentas por pagar son pasivos financieros, no derivados con pagos fijos o determinables, que no cotizan en un mercado activo.

Estos pasivos inicialmente se reconocen al valor razonable, más cualquier costo de transacción directamente atribuible. Posterior al reconocimiento inicial, se valoriza al costo amortizado utilizando el método de interés efectivo. El gasto por intereses (incluyendo los intereses implícitos) se reconoce como costo financiero y se calcula utilizando el método de interés efectivo, excepto para las cuentas por pagar a corto plazo cuando el reconocimiento del interés resultara inmaterial.

Las cuentas por pagar comerciales y otras cuentas por pagar se clasifican en pasivo corriente, excepto los vencimientos superiores a 12 meses desde la fecha del estado de situación financiera, que se clasifican como pasivo no corriente.

2.9 Impuesto a la renta

El gasto por impuesto a la renta representa la suma del impuesto a la renta por pagar corriente y el impuesto diferido.

2.9.1 Impuesto a la renta corriente

El impuesto por pagar corriente se basa en la utilidad gravable (tributaria) registrada durante el año. La utilidad gravable difiere de la utilidad contable, debido a las partidas de ingresos o gastos imponibles o deducibles y partidas que nunca son gravables o deducibles. El pasivo de la Compañía por concepto del impuesto corriente se calcula utilizando la tasa fiscal vigente al final de cada período.

2.9.2 Impuesto diferido

El impuesto diferido se reconoce sobre las diferencias temporarias entre el valor en libros de los activos y pasivos incluidos en los estados financieros y las bases fiscales correspondientes utilizadas para determinar la utilidad gravable. El pasivo por impuesto diferido se reconoce generalmente para todas las diferencias temporarias imponibles. Se reconocerá un activo por impuestos diferidos, por causa de todas las diferencias temporarias deducibles, en la medida en que resulte probable que la Compañía disponga de utilidades gravables futuras contra las que se podría cargar esas diferencias temporarias deducibles.

El activo y pasivo por impuestos diferidos deben medirse empleando las tasas fiscales que se espera sean de aplicación en el período en el que el activo se realice o el pasivo se cancele.

El impuesto diferido, correspondiente a cambios en la tasa de impuesto o en la normativa tributaria, la reestimación de la recuperabilidad del activo por impuestos diferidos o en la forma esperada de recuperar el valor en libros de un activo, se reconoce en el resultado del periodo, excepto en la medida en que se relacione con partidas previamente reconocidas fuera de los resultados del periodo.

La Compañía debe compensar el activo por impuestos diferidos con el pasivo por impuestos diferidos si, y sólo si tiene reconocido legalmente el derecho de compensar, frente a la autoridad fiscal, los importes reconocidos en esas partidas; y el activo por impuestos diferidos y el pasivo por impuestos diferidos se derivan del impuesto a la renta y la Compañía tiene la intención de liquidar sus activos y pasivos como netos.

2.9.3 Impuestos corriente y diferidos

Los impuestos corriente y diferidos, se reconocen como ingreso o gasto, y son incluidos en el resultado, excepto en la medida en que hayan surgido de una transacción o suceso que se reconoce fuera del resultado, ya sea en otro resultado integral o directamente en el patrimonio, en cuyo caso el impuesto también se reconoce fuera del resultado.

2.10 Provisiones

Las provisiones se reconocen cuando la Compañía tiene una obligación presente (ya sea legal o implícita) como resultado de un suceso pasado y es probable que la Compañía tenga que desprenderse de recursos que incorporen beneficios económicos, para cancelar la obligación, y puede hacerse una estimación fiable del importe de la obligación.

El importe reconocido como provisión debe ser la mejor estimación del desembolso necesario para cancelar la obligación presente, al final de cada periodo, teniendo en cuenta los riesgos y las incertidumbres correspondientes. Cuando se mide una provisión usando el flujo de efectivo estimado para cancelar la obligación presente, su valor en libros representa el valor presente de dicho flujo de efectivo.

Cuando se espera la recuperación de algunos o todos los beneficios económicos requeridos para cancelar una provisión, se reconoce una cuenta por cobrar como un activo si es virtualmente cierto que se recibirá el desembolso y el valor de la cuenta por cobrar puede ser medido con fiabilidad.

2.11 Reconocimiento de ingresos

Los ingresos por la venta de bienes en el curso de las actividades ordinarias de la Compañía se miden por el valor razonable de la contraprestación recibida o por cobrar, neto de devoluciones, descuentos comerciales y el volumen de descuentos.

Los ingresos se reconocen cuando existe evidencia convincente, generalmente ejecutados por acuerdo de venta, que los riesgos y ventajas significativos de la propiedad han sido transferidos al cliente, la recuperación de la consideración es probable, los costes asociados y el posible retorno de los bienes puede estimarse de forma fiable

Si es probable que los descuentos se otorguen y el monto puede ser medido de forma fiable, entonces el descuento se reconoce como una reducción de los ingresos. El momento de la transferencia de riesgos y beneficios varía dependiendo de los términos individuales del acuerdo de venta.

Adicionalmente, los ingresos de actividades ordinarias incluyen el valor razonable de la contra prestación recibida o por recibir por prestación de servicios, netos de devoluciones y descuentos.

La Compañía reconoce el ingreso en base al estimado del avance del servicio prestado, para esto determina las horas incurridas e insumos utilizados, hasta la entrega del servicio al cliente, o al cierre del ejercicio económico.

2.12 Costos y gastos

Los costos y gastos se registran al costo histórico. Los costos y gastos se reconocen a medida que son incurridos, independientemente de la fecha en que se realice el pago, y se registran en el período más cercano en el que se conocen.

2.13 Compensación de saldos y transacciones

Como norma general en los estados financieros no se compensan los activos y pasivos, tampoco los ingresos y gastos, salvo aquellos casos en los que la compensación sea requerida o permitida por alguna norma y esta presentación sea el reflejo de la esencia de la transacción.

2.14 Instrumentos financieros activos

Todos los activos financieros se reconocen y dan de baja a la fecha de negociación cuando virtualmente exista una transacción de compra o venta de un activo financiero bajo un contrato cuyas condiciones requieren la entrega del activo durante un período que generalmente está regulado por el mercado correspondiente, y son medidos inicialmente al valor razonable, más los costos de la transacción, excepto para aquellos activos financieros clasificados al valor razonable con cambios en resultados, los cuales son inicialmente medidos al valor razonable y cuyos costos de la transacción se reconocen en resultados.

Todos los activos financieros reconocidos son posteriormente medidos en su totalidad al costo amortizado o al valor razonable.

La Compañía clasifica sus activos financieros en las siguientes categorías: a valor razonable con cambios en resultados, activos financieros mantenidos hasta su vencimiento, préstamos y cuentas por cobrar y activos financieros disponibles para la venta. La clasificación depende del propósito con el que se adquirieron los instrumentos financieros. La Gerencia determina la clasificación de sus instrumentos financieros en el momento del reconocimiento inicial. A la fecha de los estados financieros, la Compañía mantiene básicamente cuentas por cobrar originados de las operaciones de actividades ordinarias.

2.14.1 Cuentas por cobrar

Las cuentas por cobrar son activos financieros *no* derivados con pagos fijos o determinables, que no cotizan en un mercado activo. Se clasifican en activos corrientes, excepto los vencimientos superiores a 12 meses desde la fecha del estado de situación financiera, que se clasifican como activo no corriente.

Las cuentas por cobrar incluyen las cuentas comerciales por cobrar y otras cuentas por cobrar.

2.14.2 Baja de un activo financiero

La Compañía dará de baja un activo financiero únicamente cuando expiren los derechos contractuales sobre los flujos de efectivo del activo financiero, y transfiera de manera sustancial los riesgos y beneficios inherentes a la propiedad del activo financiero. Si la Compañía no transfiere ni retiene sustancialmente todos los riesgos y beneficios inherentes a la propiedad y continúa reteniendo el control del activo transferido, la Compañía reconocerá su participación en el activo y la obligación asociada por los valores que tendría que pagar. Si la Compañía retiene sustancialmente todos los riesgos y beneficios inherentes a la propiedad de un activo financiero transferido.

2.15 Instrumentos financieros pasivos

Los instrumentos de deuda son clasificados como pasivos financieros de conformidad con la sustancia del acuerdo contractual.

2.15.1 Instrumentos financieros Instrumentos Pasivos financieros

Los instrumentos financieros se clasifican como pasivo financiero medidos al costo amortizado.

Los pasivos financieros se clasifican como pasivo corriente a menos que la Compañía tenga un derecho incondicional a diferir su liquidación durante al menos 12 meses después de la fecha del estado de situación financiera.

2.15.2 Pasivos financieros medidos al costo amortizado

Los pasivos financieros se reconocen inicialmente a su costo, neto de los costos que se hayan incurrido en la transacción. Posteriormente, se miden a su costo amortizado y cualquier diferencia entre los fondos obtenidos (neto de los costos necesarios para su obtención) y el valor del reembolso, se reconoce en el estado de resultados durante la vida del acuerdo con el método de la tasa de interés efectiva.

2.15.3 Baja en cuentas de pasivo financiero

La Compañía da de baja en cuentas un pasivo financiero si, y sólo si, expiran, cancelan o cumplen las obligaciones de la Compañía.

2.16 Clasificación de saldos en corriente y no corriente

En el estado de situación financiera, los activos son clasificados como corriente cuando:

- ✓ Se espera realizar el activo, o tiene la intención de vender o consumir en su ciclo normal de operación;
- ✓ Mantiene el activo principalmente con fines de negociación;
- ✓ Espera realizar el activo dentro de los 12 meses siguientes después del período sobre el cual se informa;
- ✓ El activo es efectivo o equivalente de efectivo, sin ningún tipo de restricción.

La Compañía clasifica un pasivo como corriente cuando:

- ✓ Espera liquidar el pasivo en su ciclo normal de operación;
- ✓ Mantiene un pasivo principalmente con el propósito de negociar;
- ✓ El pasivo se debe liquidar dentro de los 12 meses siguientes a la fecha del período sobre el cual se informa,
- ✓ La Compañía no tiene un derecho incondicional para aplazar la cancelación del pasivo durante al menos los 12 meses siguientes a la fecha del período sobre el que se informa.

2.17 Pronunciamientos contables

Las siguientes normas han sido adoptadas en estos estados financieros:

La Norma Internacional de Información Financiera para Pequeñas y Medianas Entidades PYMES 2009 es el primer conjunto de requerimientos contables desarrollando específicamente para las PYMES.

El Consejo de Normas Internacionales de Contabilidad (IASB) se ha basado en las NIIF para su elaboración pero es un producto independiente y separado de las Normas Internacionales de Información Financiera NIIF completas.

La NIIF para las PYMES incluye simplificaciones que reflejan las necesidades de los usuarios de los estados financieros de las PYMES y consideraciones sobre costos y beneficios. En comparación con las NIIF completas es menos compleja en varios aspectos:

- ✓ Se han omitido los temas que no afectan a las PYMES.
- ✓ Mientras que las NIIF completas permiten la elección de políticas contables, la NIIF para PYMES sólo permite la opción más sencilla.

Se han simplificado la mayoría de los principios para el reconocimiento y medición de los activos, pasivos, ingresos, y gastos de las NIIF completas

- ✓ Se requiere un número significativo inferior de información a revelar.
- ✓ Y la norma se ha redactado en un lenguaje claro y de fácil traducción.

Es apta para todas las entidades excepto aquellas cuyos títulos cotizan en bolsa e instituciones financieras como bancos y compañías de seguros.

3. **EFFECTIVO Y EQUIVALENTES DE EFFECTIVO:**

Un resumen del efectivo y equivalentes de efectivo es como sigue:

	Diciembre 31,	
	<u>2019</u>	<u>2018</u>
<u>Bancos:</u>		
Caja General	550	551
Banco Pichincha	2,517	8,066
	<u>3,067</u>	<u>8,617</u>

4. **CUENTAS POR COBRAR COMERCIALES Y OTRAS CUENTAS POR COBRAR:**

Un resumen de cuentas por cobrar comerciales y otras cuentas por cobrar fue como sigue:

	Diciembre 31,	
	<u>2019</u>	<u>2018</u>
Clientes locales	9,990	6,639
Otras cuentas comerciales	-	-
	<u>9,990</u>	<u>6,639</u>

5. **MOBILIARIO Y EQUIPO:**

Un resumen de mobiliario y equipo fue como sigue:

	Diciembre 31,	
	<u>2019</u>	<u>2018</u>
Costo	308,713	308,505
Depreciación acumulada	(3,261)	(2,993)
	<u>305,451</u>	<u>305,512</u>
<u>Clasificación:</u>		
Terrenos	305,005	305,005 (1)
Equipo de computación	446	507
	<u>305,451</u>	<u>305,512</u>

(1) La empresa para el año 2018 actualizo el valor del terreno de acuerdo al avalúo municipal incrementando el valor del terreno en \$ 115,315 afectando a la cuenta Reserva por valuación.

6. **CUENTAS POR PAGAR COMERCIALES Y OTRAS CUENTAS POR PAGAR:**

Un resumen de cuentas por pagar comerciales y otras cuentas por pagar fue como sigue:

	Diciembre 31,	
	<u>2019</u>	<u>2018</u>
Proveedores y otras cuentas comerciales	12,630	9,950
	<u>12,630</u>	<u>9,950</u>

7. **IMPUESTOS:**

Activos y pasivos por impuestos

Un resumen del activo y pasivo por impuestos fue como sigue:

	Diciembre 31,	
	<u>2019</u>	<u>2018</u>
Activo por impuesto corriente:		
IVA crédito tributario	-	-
Retenciones en la fuente	9,978	9,277
	<u>9,978</u>	<u>9,277</u>
	<u>2019</u>	<u>2018</u>

Pasivo por impuestos corriente:

Retenciones impuestos	1,598	614
Impuesto a la Renta	-	2,003
	<hr/>	<hr/>
	1,598	2,617
	<hr/>	<hr/>

Aspectos tributarios del Código Orgánico de la Producción

Con fecha 29 diciembre del 2010 se promulgó en el Suplemento del Registro Oficial No. 351 el Código Orgánico de la Producción, Comercio e Inversiones, el mismo que incluye entre otros aspectos tributarios los siguientes:

- ✓ La reducción progresiva en tres puntos porcentuales en la tarifa de impuesto a la renta para sociedades, así tenemos: 24% para el año 2011, 23% para el año 2013 y 22% a partir del año 2014. Al 31 de diciembre del 2010, para la medición del activo (pasivo) por impuestos diferidos, la Compañía utilizó una tasa de impuesto a la renta del 22%.
- ✓ Exoneración de retención en la fuente de impuesto a la renta en pago de intereses de créditos externos otorgados por instituciones financieras.
- ✓ Exoneración del impuesto a la salida de divisas ISD en los pagos de capital e intereses por créditos otorgados por instituciones financieras destinados al financiamiento de inversiones previstas en este Código.

Contingencias

De acuerdo con la legislación vigente, los años 2010 al 2018, aún están sujetos a una posible fiscalización por parte de las autoridades tributarias.

Dividendos

A partir del año 2010, (cuando aplique) los dividendos que se distribuyan a personas naturales residentes en el país y sociedades domiciliadas en paraísos fiscales o de menor imposición sobre las utilidades pagadas causan impuestos adicionales, de acuerdo con una tabla que va de 1% al 10% adicional.

Determinación el anticipo del impuesto a la renta

Las personas naturales obligadas a llevar contabilidad, las sociedades, las empresas que tengan suscritos o suscriban contratos de exploración y explotación de hidrocarburos en cualquier modalidad contractual y las empresas públicas sujetas al pago del impuesto a la renta, deberán determinar en su declaración correspondiente al ejercicio económico corriente, el anticipo a pagarse con cargo al ejercicio fiscal siguiente, equivalente a la sumatoria de los resultados que se obtengan de la aplicación de la siguiente fórmula:

- ✓ El cero punto dos por ciento (0.2%) del patrimonio total.
- ✓ El cero punto dos por ciento (0.2%) del total de costos y gastos deducibles a efecto del impuesto a la renta.
- ✓ El cero punto cuatro por ciento (0.4%) del activo total, y

- ✓ El cero punto cuatro por ciento (0.4%) del total de ingresos gravables a efecto del impuesto a la renta.

El anticipo de impuesto a la renta, luego de restar las retenciones en la fuente del año corriente, se paga en dos cuotas, de acuerdo al noveno dígito del RUC según le corresponda, en julio y septiembre del siguiente año. El anticipo es crédito tributario cuando el impuesto causado es superior; caso contrario, cuando el impuesto causado sea menor al anticipo, éste se establece como impuesto mínimo definitivo, como fue el caso de la Compañía para el año 2019 y 2018.

Mediante la Ley Orgánica para la Reactivación de la Economía, Fortalecimiento de la Dolarización y Modernización de la Gestión Financiera, publicada en el segundo suplemento del Registro Oficial 150 de fecha 29 de diciembre de 2017 se establece que las sociedades constituidas en el Ecuador, así como por las sucursales de sociedades extranjeras domiciliadas en el país y los establecimientos permanentes de sociedades extranjeras no domiciliadas aplicarán la tarifa del 25% sobre su base imponible.

No obstante, la tarifa impositiva será la correspondiente a sociedades más tres (3) puntos porcentuales cuando la sociedad tenga accionistas, socios, partícipes, constituyentes, beneficiarios o similares residentes o establecidos en paraísos fiscales o regímenes de menor imposición con una participación directa o indirecta, individual o conjunta, igual o superior al 50% del capital social o de aquel que corresponda a la naturaleza de la sociedad. Cuando la mencionada participación de paraísos fiscales o regímenes de menor imposición sea inferior al 50%, la tarifa correspondiente a sociedades más tres (3) puntos porcentuales aplicará sobre la proporción de la base imponible que corresponda a dicha participación, de acuerdo a lo indicado en el reglamento.

8. **BENEFICIOS DEFINIDOS PARA EMPLEADOS:**

Un resumen de beneficios definidos para empleados fue como sigue:

	Diciembre 31,	
	<u>2019</u>	<u>2018</u>
Sueldos	2,590	2,965
Less	1,386	1,217
Participación Trabajadores	-	360
Beneficios sociales	5,987	5,135
	<u>9,963</u>	<u>9,676</u>

9. **PATRIMONIO:**

Capital social

Al 31 de diciembre del 2019 y 2018, el capital social de la Compañía se encontraba conformado por 1,212.80 acciones ordinarias y nominativas de US\$0.04 cada una totalmente pagadas.

✓ **Resultados acumulados**

El saldo de esta cuenta (cuando aplique) está a disposición de los accionistas de la Compañía y puede ser utilizado para la distribución de dividendos y ciertos pagos eventuales.

10. COSTOS DE VENTAS Y GASTOS POR SU NATURALEZA:


Un resumen de los costos y gastos de administración por su naturaleza fueron como sigue:

	<u>2019</u>	<u>2018</u>
<u>Costos:</u>		
Costo Servicio de Transporte	369,610	410,640
	<hr/>	<hr/>
	369,610	410,640
	<hr/>	<hr/>
<u>Gastos de administración y ventas:</u>		
Mantenimiento y Reparaciones	954	1,333
Honorarios	7,200	7,200
Suministros	1,104	2,942
Gasto arriendo	10,435	10,435
Servicios Básicos	5,151	5,131
Impuestos y Contribuciones	4,257	2,664
Gastos de gestión y viajes	-	-
Otros	4,121	15,066
	<hr/>	<hr/>
	33,222	44,771
	<hr/>	<hr/>

11. APROBACIÓN DE LOS ESTADOS FINANCIEROS:

Los estados financieros por el año terminado el 31 de diciembre del 2019 han sido aprobados por la Gerencia y serán presentados a los Accionistas para su

aprobación. En opinión de la Gerencia, los estados financieros serán aprobados por la Junta sin modificaciones.

A handwritten signature in black ink, appearing to read 'Luis Chasi', with a horizontal line drawn through the middle of the signature.

Luis Chasi
Gerente General