

2005  
47327

## FORMULARIO

## DECLARACIÓN DEL IMPUESTO A LA RENTA Y PRESENTACIÓN DE

101

## BALANCES FORMULARIO ÚNICO - SOCIEDADES

Resolución No. 2005-0637

## 100 IDENTIFICACIÓN DE LA DECLARACIÓN

2058687

## 31 (S)USTITUTIVA(O)RIGINAL

O

102 AÑO 2005

104 No. DE FORMULARIO QUE SUSTITUYE

## 200 IDENTIFICACIÓN DEL CONTRIBUYENTE

106 No. de empleados bajo nómina

## 201 RUC

1791196996001

COMPUTADORES DEL ECUADOR CODEC S.A.

## 203 EXPEDIENTE

## ESTADO DE SITUACIÓN

## 300 ACTIVO

## 500 PATRIMONIO NETO

## 310 ACTIVO CORRIENTE

## 501 Capital suscrito o asignado o patrimonio institucional

311 Caja bancos

0

## 503 (-) Capital suscrito no pagado, acciones en tesorería

0

313 Inversiones financieras temporales

0

## 505 Aportes socios o accionistas para futura capitalización

0

315 Ctas y Docs. por cobrar clientes no relacionados

0

## 507 Reserva legal

0

317 (-) Provisión cuentas incobrables

0

## 508 Reservas facultativa y estatutaria

0

319 Ctas y docs por cobrar clientes relacionados

0

## 509 Reserva de capital

0

321 Otras cuentas por cobrar

0

## 512 Reserva por valuación, donaciones y otras

0

323 Crédito tributario a favor de la empresa (Iva)

0

## 513 Utilidad no distribuida ejercicios anteriores

0

324 Crédito tributario a favor de la empresa (I.R.) años anteriores

0

## 515 (-) Pérdida acumulada ejercicios anteriores

0

325 Crédito tributario a favor de la empresa (I. R.) año corriente

0

## 517 Utilidad del ejercicio (Después de participaciones e impuestos)

0

326 Inventario de materia prima

0

## 519 (-) Pérdida del ejercicio

0

327 Inventario de productos en proceso

0

## 598 TOTAL PATRIMONIO NETO

0

328 Inventario de suministros y materiales

0

## 599 TOTAL ACTIVO Y PATRIMONIO (499+598)

0

329 Inventario de productos term. y mercad. en almacén

0

600 INGRESOS  
DE RESULTADOS

330 Mercaderías en tránsito

0

601 Ingresos  
VENTAS NETAS  
OPERADOR 8

331 Inventario repuestos, herramientas y accesorios

0

## 601 Ventas netas locales gravadas con Iva 12%

0

332 Seguros pagados por anticipado

0

## 602 Ventas netas locales gravadas con Iva 12%

0

333 Arriendos pagados por anticipado

0

## 603 Exportaciones netas

0

334 Dividendos pagados por anticipado

0

## 604 Ingresos provenientes del exterior

0

338 Otros activos corrientes

0

## 605 Rendimientos financieros

0

339 TOTAL ACTIVO CORRIENTE

0

## 606 Otras rentas

0

## 340 ACTIVO FIJO

## 607 Dividendos percibidos locales

0

## ACTIVO FIJO TANGIBLE

341 Terrenos

0

## 608 Otras rentas exentas

0

342 Edificios

0

## 609 Utilidad en venta de activos fijos

0

343 Obras en proceso

0

## 610 Ingresos por reembolso

0

344 Instalaciones

0

## 699 TOTAL INGRESOS

0

345 Muebles y enseres

0

## 700 COSTOS Y GASTOS

346 Maquinaria y equipo	<input type="text" value="0"/>
347 Naves, aeronaves, barcas y similares	<input type="text" value="0"/>
349 Equipo de computación y software	<input type="text" value="0"/>
351 Vehículos, equipo de transporte y equipo caminero móvil	<input type="text" value="0"/>
353 Otros activos fijos tangibles	<input type="text" value="0"/>
355 (-) Depreciación acumulada activo fijo	<input type="text" value="0"/>
357 (-) Depreci. acumulada acelerada vehículos, equipo transp. y caminero móvil	<input type="text" value="0"/>
359 TOTAL ACTIVO FIJO TANGIBLE	<input type="text" value="0"/>
<b>ACTIVO FIJO INTANGIBLE</b>	
361 Marcas, patentes, derechos de llave y otros similares	<input type="text" value="0"/>
363 (-) Amortización acumulada	<input type="text" value="0"/>
368 TOTAL ACTIVO FIJO INTANGIBLE	<input type="text" value="0"/>
369 TOTAL ACTIVO FIJO (359+368)	<input type="text" value="0"/>
370 OTROS ACTIVOS	
<b>ACTIVO DIFERIDO</b>	
371 Gastos de organización y constitución	<input type="text" value="0"/>
373 Gastos de investigación exploración y otros	<input type="text" value="0"/>
375 Saldo deudor de diferencial cambiario	<input type="text" value="0"/>
377 Otros activos diferidos	<input type="text" value="0"/>
378 (-) Amortización acumulada	<input type="text" value="0"/>
379 TOTAL ACTIVO DIFERIDO	<input type="text" value="0"/>
<b>380 ACTIVOS LARGO PLAZO</b>	
381 Ctas y Docs por cobrar a largo plazo clientes relacionados	<input type="text" value="0"/>
382 Ctas y Doc. por cobrar a largo plazo clientes no relacionados	<input type="text" value="0"/>
383 Ctas y Docs por cobrar a largo plazo otros	<input type="text" value="0"/>
385 (-) Provisión cuentas incobrables	<input type="text" value="0"/>
387 Inversiones a largo plazo acciones y participaciones	<input type="text" value="0"/>
389 Inversiones a largo plazo otras	<input type="text" value="0"/>
393 Otros gastos anticipados largo plazo	<input type="text" value="0"/>
394 Otros activos	<input type="text" value="0"/>
397 TOTAL ACTIVOS LARGO PLAZO	<input type="text" value="0"/>
398 Activos contingentes (Informativo)	<input type="text" value="0"/>
399 TOTAL DEL ACTIVO (339+369+379+397)	<input type="text" value="0"/>
<b>400 PASIVO</b>	
<b>410 PASIVO CORRIENTE</b>	
411 Cuentas y doc. por pagar proveedores locales	<input type="text" value="0"/>
413 Cuentas y doc. por pagar proveedores del exterior	<input type="text" value="0"/>
415 Obligaciones con instituciones financieras locales	<input type="text" value="0"/>
417 Obligaciones con instituciones financieras del exterior	<input type="text" value="0"/>
419 Préstamos de accionistas locales	<input type="text" value="0"/>

**710 COSTO DE VENTAS**

711 Inventario inicial bienes no producidos por la sociedad	<input type="text" value="0"/>
712 Compras netas locales de bienes no producidos por la sociedad	<input type="text" value="0"/>
713 Importaciones de bienes no producidos por la sociedad	<input type="text" value="0"/>
714 (-) Inventario final bienes no producidos por la sociedad	<input type="text" value="0"/>
715 Inventario inicial de materia prima	<input type="text" value="0"/>
716 Compras netas locales de materia prima	<input type="text" value="0"/>
717 Importaciones de materia prima	<input type="text" value="0"/>
718 (-) Inventario final de materia prima	<input type="text" value="0"/>
719 Inventario inicial de productos en proceso	<input type="text" value="0"/>
720 (-) Inventario final de productos en proceso	<input type="text" value="0"/>
721 Inventario inicial productos terminados	<input type="text" value="0"/>
722 (-) Inventario final de productos terminados	<input type="text" value="0"/>
723 Baja de inventarios	<input type="text" value="0"/>
724 Sueldos, salarios y demás remuneraciones	<input type="text" value="0"/>
725 Sueldos, salarios y demás remuneraciones a través de tercerizadoras	<input type="text" value="0"/>
726 Aportes a la seguridad social (incluido fondos de reserva)	<input type="text" value="0"/>
727 Beneficios sociales e indemnizaciones	<input type="text" value="0"/>
728 Gasto provisión para jubilación patronal	<input type="text" value="0"/>
729 Honorarios, comisiones y dietas a personas naturales	<input type="text" value="0"/>
730 Remuneraciones a otros trabajadores autónomos	<input type="text" value="0"/>
731 Honorarios a extranjeros por servicios ocasionales	<input type="text" value="0"/>
732 Mantenimiento y reparaciones	<input type="text" value="0"/>
733 Arrendamiento bienes inmu. propiedad personas naturales	<input type="text" value="0"/>
734 Arrendamiento bienes inmu. propiedad de sociedades	<input type="text" value="0"/>
735 Comisión a sociedades	<input type="text" value="0"/>
736 Promoción y publicidad	<input type="text" value="0"/>
737 Combustibles	<input type="text" value="0"/>
738 Lubricantes	<input type="text" value="0"/>
739 Arrendamiento mercantil local	<input type="text" value="0"/>
740 Arrendamiento mercantil del exterior	<input type="text" value="0"/>
741 Seguros y fidejatos (bonos y cesiones)	<input type="text" value="0"/>
742 Suministros y materiales	<input type="text" value="0"/>
743 Transporte	<input type="text" value="0"/>
744 Gastos de gestión (agencias, abogados, trabajadores y clientes)	<input type="text" value="0"/>
745 Gastos de viaje	<input type="text" value="0"/>
746 Agua, energía y otros servicios básicos	<input type="text" value="0"/>
747 Notarios y registradores de la propiedad y acreedores	<input type="text" value="0"/>
748 Impuestos, contribuciones y otros	<input type="text" value="0"/>
749 Depreciación de activos fijos	<input type="text" value="0"/>



421 Préstamos de accionistas del exterior	<input type="text" value="0"/>	750 Depreciación acelerada de vehículos, equipos de transporte y equipo caminero móvil	<input type="text" value="0"/>
423 Obligaciones con la Administración Tributaria	<input type="text" value="0"/>	751 Amortizaciones (inversiones e intangibles)	<input type="text" value="0"/>
425 Obligaciones IR por pagar del ejercicio	<input type="text" value="0"/>	752 Provisión cuentas incobrables	<input type="text" value="0"/>
427 Obligaciones con el IESS	<input type="text" value="0"/>	753 Amortizaciones y gasto por diferencias de cambio	<input type="text" value="0"/>
428 Obligaciones con empleados	<input type="text" value="0"/>	754 Intereses y comisiones bancarias locales	<input type="text" value="0"/>
429 Obligaciones participaciones trabajadores por pagar del ejercicio	<input type="text" value="0"/>	755 Intereses y comisiones bancarias al exterior	<input type="text" value="0"/>
430 Transferencia casa matriz y sucursales (del exterior)	<input type="text" value="0"/>	756 Intereses pagados a terceros locales	<input type="text" value="0"/>
431 Provisiones	<input type="text" value="0"/>	757 Intereses pagados a terceros al exterior	<input type="text" value="0"/>
432 Crédito a mutuo	<input type="text" value="0"/>	758 Gastos a ser reembolsados locales	<input type="text" value="0"/>
439 TOTAL PASIVO CORRIENTE	<input type="text" value="0"/>	759 Gastos a ser reembolsados al exterior	<input type="text" value="0"/>
 440 PASIVO LARGO PLAZO		760 Gasto provisiones deducibles	<input type="text" value="0"/>
441 Cuentas y doc. por pagar proveedores locales	<input type="text" value="0"/>	761 Otros gastos locales	<input type="text" value="0"/>
443 Cuentas y doc. por pagar proveedores del exterior	<input type="text" value="0"/>	762 Otros gastos del exterior	<input type="text" value="0"/>
445 Obligaciones con instituciones financieras locales	<input type="text" value="0"/>	763 IVA que se carga al gasto	<input type="text" value="0"/>
447 Obligaciones con instituciones financieras del exterior	<input type="text" value="0"/>	764 Pérdida en venta de activos fijos	<input type="text" value="0"/>
449 Préstamos de accionistas y compañías relacionadas locales	<input type="text" value="0"/>	765 Pérdidas en cartera	<input type="text" value="0"/>
451 Préstamos de accionistas y compañías relacionadas del exterior	<input type="text" value="0"/>	799 TOTAL COSTOS Y GASTOS	<input type="text" value="0"/>
452 Transferencia casa matriz y sucursales	<input type="text" value="0"/>	 800 CONCILIACIÓN TRIBUTARIA	
455 Obligaciones emitidas adquiridas por relacionadas	<input type="text" value="0"/>	801 Utilidad del ejercicio	<input type="text" value="0"/>
456 Obligaciones emitidas adquiridas por terceros	<input type="text" value="0"/>	802 Pérdida del ejercicio	<input type="text" value="0"/>
457 Provisiones para jubilación patronal	<input type="text" value="0"/>	803 (-) 15% Participación trabajadores	<input type="text" value="0"/>
459 Provisiones	<input type="text" value="0"/>	804 (-) 100% Dividendos percibidos exentos	<input type="text" value="0"/>
461 Crédito a mutuo	<input type="text" value="0"/>	805 (-) 100% Otras rentas exentas	<input type="text" value="0"/>
469 TOTAL PASIVO A LARGO PLAZO	<input type="text" value="0"/>	806 (+) Gastos no deducibles en el país	<input type="text" value="0"/>
 470 PASIVO DIFERIDO		807 (+) Gastos no deducibles en el exterior	<input type="text" value="0"/>
471 Anticipo clientes	<input type="text" value="0"/>	808 (+) Gastos incurridos para generar ingresos exentos	<input type="text" value="0"/>
473 Otros pasivos diferidos	<input type="text" value="0"/>	809 (+) Particip a traba atrib a dividen.percibidos otras soc	<input type="text" value="0"/>
479 TOTAL PASIVO DIFERIDO	<input type="text" value="0"/>	810 (+) Particip a traba atrib a otras rentas exentas	<input type="text" value="0"/>
 480 OTROS PASIVOS		811 (-) Amortización pérdidas tributarias años anteriores	<input type="text" value="0"/>
481 Ingresos anticipados	<input type="text" value="0"/>	812 (-) Deducciones por leyes especiales	<input type="text" value="0"/>
489 TOTAL OTROS PASIVOS	<input type="text" value="0"/>	813 (+) Ajuste por precios de transferencia	<input type="text" value="0"/>
498 Pasivos contingentes (Informativo)	<input type="text" value="0"/>	814 =Utilidad gravable	<input type="text" value="0"/>
499 TOTAL DEL PASIVO (439+469+479+489)	<input type="text" value="0"/>	815 =Pérdida	<input type="text" value="0"/>
		816 Reinvertir y capitaliza	<input type="text" value="0"/>
		817 Saldo utilidad gravable	<input type="text" value="0"/>
		818 IMPUESTOS A LA RENTA	<input type="text" value="0"/>
		819 (-) Anticipo pagado	<input type="text" value="0"/>
		820 (-) Retenciones en la fuente realizadas en el ejercicio fiscal	<input type="text" value="0"/>
		821 (-) Retenciones por dividendos anticipados	<input type="text" value="0"/>
		822 (-) Retenciones por ingresos provenientes del exterior	<input type="text" value="0"/>
		823 (-) Crédito tributario o exoneración por leyes especiales	<input type="text" value="0"/>

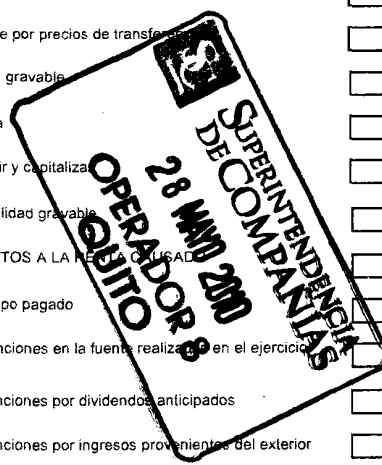
  

DECLARO QUE LOS DATOS PROPORCIONADOS EN ESTA

DECLARACION SON EXACTOS Y VERDADEROS, POR LO QUE

ASUMO LA RESPONSABILIDADES LEGALESQUE DE ELLAS

SE DERIVEN (Art. 101 de la Codificación 2004-026 de la L.R.T.I.)



898 Saldo a favor contribuyente   
899 Saldo impuesto a la renta a pagar

**CÁLCULO DEL ANTICIPO DEL IMPUESTO A LA RENTA**

897 Anticipo próximo año (0.5\*818)-820

**900 VALORES A PAGAR Y FORMA DE PAGO**

198 CEDULA REPRESENTANTE LEGAL   
199 RUC CONTADOR   
305 Cheque, débito bancario, efectivo u otras formas de pago   
906 Compensaciones   
907 Notas de crédito   
901 PAGO PREVIO   
902 TOTAL IMPUESTO A PAGAR (899-901)   
903 INTERES POR MORA   
904 MULTAS   
999 TOTAL PAGADO (902+903+904)

**NOTA DE CRÉDITO DOLARES**

908 NOTAS DE CREDITO: NUMERO  910 No  912 No  914 No   
909 NOTAS DE CREDITO: VALOR  911 USD  913 USD  915 USD

**COMPENSACIÓN DOLARES**

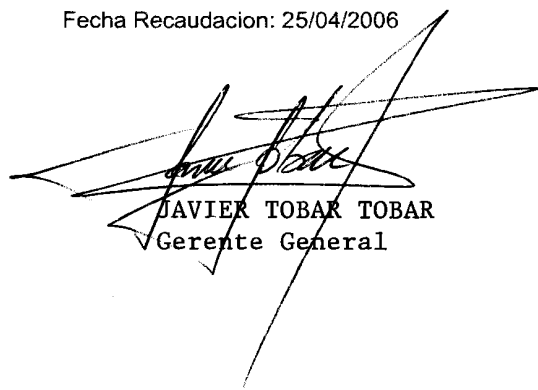
916 Resolución No.  918 Resolución No.   
917 COMPENSACIONES: VALOR  919 USD   
921 (Campo 812 y 821) Ley No.  922 Registro oficial No.  923 Año   
924 Mes  925 Día

930 FORMA DE PAGO   
931 BANCO

La presente información reposa en la base de datos del SRI, conforme la declaración realizada por el contribuyente

Numero Serial: 870109073285

Fecha Recaudacion: 25/04/2006

  
JAVIER TOBAR TOBAR  
Gerente General

  
ISABEL GALA PAGA DE MARTINEZ  
Contadora

**SRI****SERVICIO DE RENTAS INTERNAS  
COMPROBANTE ELECTRONICO PARA PAGO**

Identificación de pago  
Número de identificación  
CEP#(Número de Serie)  
Código Impuesto  
Impuesto  
Tipo de Formulario

Convenio de debito / Declaracion sin pago  
1791196996001  
870109073285  
1021  
Renta Sociedades  
101

**RESUMEN DE DATOS**

Razón Social  
Periodo Fiscal  
Fecha de Declaración  
Hora de Declaración  
Fecha de Vencimiento  
Fecha Máxima de Pago

COMPUTADORES DEL ECUADOR CODEC S.A.  
2005  
25/04/2006  
05:36:52 PM  
26/04/2006  
25/04/2006

**VALORES A PAGAR**

Total Impuesto a Pagar  
Intereses por mora  
Multas  
Total

\$ 0.00  
\$ 0.00  
\$ 0.00  
\$ 0.00

**FORMAS DE PAGO**

Débito Bancario, Efectivo, Cheque  
Compensaciones  
Notas de Crédito Cartulares  
Notas de Crédito Desmaterializadas

\$ 0.00  
\$ 0.00  
\$ 0.00  
\$ 0.00

**TOTAL A PAGAR****\$ 0.00**

2005  
47327

## FORMULARIO DECLARACIÓN DEL IMPUESTO A LA RENTA Y PRESENTACIÓN

101

DE BALANCES FORMULARIO ÚNICO SOCIEDADES Y

No. FORMULARIO

Resolución No.

ESTABLECIMIENTOS PERMANENTES

27270994

NAC-DGER2008-1520

## 100 IDENTIFICACIÓN DE LA DECLARACIÓN

(O) ORIGINAL - (S) SUSTITUTIVA

031 S

AÑO 102 2005

No. FORMULARIO QUE SUSTITUYE

104 2058687

## 200 IDENTIFICACIÓN DEL SUJETO PASIVO

EXPEDIENTE

203

RUC 201 1791196996001

202 COMPUTADORES DEL ECUADOR CODEC S.A.

## OPERACIONES CON PARTES RELACIONADAS DEL EXTERIOR EN EL EJERCICIO FISCAL (INFORMATIVO)

Activo con partes relacionadas del exterior 011  Ingreso con partes relacionadas del exterior 013

Pasivo con partes relacionadas del exterior 012  Egreso con partes relacionadas del exterior 014

TOTAL OPERACIONES CON PARTES RELACIONADAS DEL EXTERIOR (011 + 012 + 013 + 014) 015

## ESTADO DE SITUACIÓN

## ESTADO DE RESULTADOS

## ACTIVO

## INGRESOS

## ACTIVO CORRIENTE

Ventas netas locales gravadas con tarifa 12%

601 

Caja, bancos

311 

Ventas netas locales gravadas con tarifa 0%

602 

Inversiones corrientes

312 

Exportaciones netas

603 

Cuentas y documentos por cobrar clientes - corriente

Otros ingresos provenientes del exterior

604 

Relacionados / Locales

313 

Rendimientos financieros

605 

Relacionados / Del exterior

314 

Otras rentas gravadas

606 

No relacionados / Locales

315 

Utilidad en venta de activos fijos

607 

No relacionados / Del exterior

316 

Dividendos percibidos locales

608 

Otras cuentas y documentos por cobrar - corriente

Rentas exentas provenientes de donaciones y aportaciones

609 

Relacionados / Locales

317 

De recursos públicos

609 

Relacionados / Del exterior

318 

De otras locales

610 

No relacionados / Locales

319 

Del exterior

611 

No relacionados / Del exterior

320 

Otras rentas exentas

612 

(-) Provisión cuentas incobrables

321 

TOTAL INGRESOS (Sumar del 601 al 612)

699 

Crédito tributario a favor del sujeto pasivo (IVA)

323 

Crédito tributario a favor del sujeto pasivo (RENTA)

324 

Ventas netas de activos fijos (informativo)

691 

Inventario de materia prima

325 

Ingresos por reembolso como intermediario (informativo)

692 

Inventario de productos en proceso

326 

Inventario de suministros y materiales

327 

Inventario de prod. terminados y mercad. en almacén

328 

Mercaderías en tránsito

329 

Inventario repuestos, herramientas y accesorios

330 

Inventario inicial de bienes no producidos por

701 

Activos pagados por anticipado

331 

el sujeto pasivo

Otros activos corrientes

332 

Compras netas locales de bienes no producidos por

702 


TOTAL ACTIVO CORRIENTE

339 

el sujeto pasivo

ACTIVO FIJO

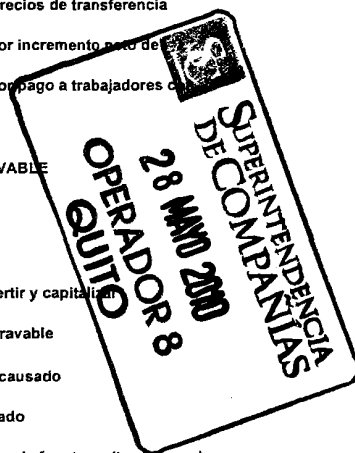
Importaciones de bienes no producidos por



GASTO

Inmuebles (excepto terrenos)	341	<input type="text" value="0"/>	el sujeto pasivo	703	<input type="text" value="0"/>	704	<input type="text" value="0"/>
Naves, aeronaves, barcasas y similares	342	<input type="text" value="0"/>	(-) Inventario final de bienes no producidos por				
Muebles y enseres	343	<input type="text" value="6,930.4"/>	el sujeto pasivo	705	<input type="text" value="0"/>		
Maquinaria, equipo e instalaciones	344	<input type="text" value="0"/>	Inventario inicial de materia prima	706	<input type="text" value="0"/>		
Equipo de computación y software	345	<input type="text" value="19,879.31"/>	Compras netas locales de materia prima	707	<input type="text" value="0"/>		
Vehículos, equipo de transporte y caminero móvil	346	<input type="text" value="0"/>	Importaciones de materia prima	708	<input type="text" value="0"/>		
Otros activos fijos	347	<input type="text" value="0"/>	(-) Inventario final de materia prima	709	<input type="text" value="0"/>		
(-) Depreciación acumulada activo fijo	348	<input type="text" value="20,018.72"/>	Inventario inicial de productos en proceso	710	<input type="text" value="0"/>		
Terrenos	349	<input type="text" value="0"/>	(-) Inventario final de productos en proceso	711	<input type="text" value="0"/>		
Obras en proceso	350	<input type="text" value="0"/>	Inventario inicial de productos terminados	712	<input type="text" value="0"/>		
TOTAL ACTIVO FIJOS	369	<input type="text" value="6,790.99"/>	(-) Inventario final de productos terminados	713	<input type="text" value="0"/>		
<b>ACTIVO DIFERIDO (INTANGIBLE)</b>				<b>Sueldos, salarios y demás remuneraciones que</b>			
Marcas, patentes, derechos de llave y otros similares	371	<input type="text" value="0"/>	constituyen materia gravada del IESS	715	<input type="text" value="0"/>	716	<input type="text" value="0"/>
Gastos de organización y constitución	373	<input type="text" value="0"/>	Beneficios sociales, indemnizaciones y otras remuneraciones				
Gastos de investigación, exploración y similares	375	<input type="text" value="0"/>	que no constituyen materia gravada del IESS	717	<input type="text" value="0"/>	718	<input type="text" value="0"/>
Otros activos diferidos	377	<input type="text" value="0"/>	Aporte a la seguridad social (incluye fondo de reserva)	719	<input type="text" value="0"/>	720	<input type="text" value="0"/>
(-) Amortización acumulada	378	<input type="text" value="0"/>	Honorarios profesionales y dietas	721	<input type="text" value="0"/>	722	<input type="text" value="0"/>
TOTAL ACTIVO DIFERIDO	379	<input type="text" value="0"/>	Honorarios a extranjeros por servicios ocasionales	723	<input type="text" value="0"/>	724	<input type="text" value="0"/>
<b>ACTIVO LARGO PLAZO</b>				<b>Arrendamiento de inmuebles</b>			
Inversiones largo plazo / Acciones y participaciones	381	<input type="text" value="0"/>	Mantenimiento y reparaciones	727	<input type="text" value="0"/>	728	<input type="text" value="0"/>
Inversiones largo plazo / Otras	382	<input type="text" value="0"/>	Combustibles	729	<input type="text" value="0"/>	730	<input type="text" value="0"/>
Cuentas y documentos por cobrar clientes - largo plazo			Promoción y publicidad	731	<input type="text" value="0"/>	732	<input type="text" value="0"/>
Relacionados / Locales	383	<input type="text" value="0"/>	Suministros y materiales	733	<input type="text" value="0"/>	734	<input type="text" value="0"/>
Relacionados / Del exterior	384	<input type="text" value="0"/>	Transporte	735	<input type="text" value="0"/>	736	<input type="text" value="0"/>
No relacionados / Locales	385	<input type="text" value="0"/>	Provisiones / Para jubilación patronal	737	<input type="text" value="0"/>	738	<input type="text" value="0"/>
No relacionados / Del exterior	386	<input type="text" value="0"/>	Provisiones / Para desahucio	739	<input type="text" value="0"/>	740	<input type="text" value="0"/>
Otras cuentas y documentos por cobrar - largo plazo			Provisiones / Para cuentas incobrables			742	<input type="text" value="0"/>
Relacionados / Locales	387	<input type="text" value="0"/>	Provisiones / Otras provisiones	743	<input type="text" value="0"/>	744	<input type="text" value="0"/>
Relacionados / Del exterior	388	<input type="text" value="0"/>	Arrendamiento mercantil / Local	745	<input type="text" value="0"/>	746	<input type="text" value="0"/>
No relacionados / Locales	389	<input type="text" value="0"/>	Arrendamiento mercantil / Del exterior	747	<input type="text" value="0"/>	748	<input type="text" value="0"/>
No relacionados / Del exterior	390	<input type="text" value="0"/>	Comisiones / Local	749	<input type="text" value="0"/>	750	<input type="text" value="0"/>
(-) Provisión cuentas incobrables	391	<input type="text" value="0"/>	Comisiones / Del exterior	751	<input type="text" value="0"/>	752	<input type="text" value="0"/>
Otros activos largo plazo	392	<input type="text" value="0"/>	Intereses bancarios				
TOTAL ACTIVO LARGO PLAZO	397	<input type="text" value="0"/>	Local	753	<input type="text" value="0"/>	754	<input type="text" value="0"/>
TOTAL DEL ACTIVO (339 + 369 + 379 + 397)	399	<input type="text" value="119,013.55"/>	Del exterior	755	<input type="text" value="0"/>	756	<input type="text" value="0"/>
<b>PASIVO</b>				<b>Intereses pagados a terceros</b>			
<b>PASIVO CORRIENTE</b>				<b>Relacionados / Local</b>			
Cuentas y documentos por pagar proveedores - corriente			Relacionados / Del exterior	757	<input type="text" value="0"/>	758	<input type="text" value="0"/>
Relacionados / Locales	411	<input type="text" value="102,080.3"/>	No relacionados / Local	759	<input type="text" value="0"/>	760	<input type="text" value="0"/>
Relacionados / Del exterior	412	<input type="text" value="0"/>	No relacionados / Del exterior			762	<input type="text" value="0"/>
No relacionados / Locales	413	<input type="text" value="0"/>	Pérdida en venta de activos / Relacionados			764	<input type="text" value="0"/>
No relacionados / Del exterior	414	<input type="text" value="0"/>	Pérdida en venta de activos / No relacionados	765	<input type="text" value="0"/>	766	<input type="text" value="0"/>
Obligaciones con instituciones financieras - corriente			Otras pérdidas	767	<input type="text" value="0"/>	768	<input type="text" value="0"/>
Locales	415	<input type="text" value="0"/>	Seguros y reaseguros (primas y cesiones)	769	<input type="text" value="0"/>	770	<input type="text" value="0"/>
Del exterior	416	<input type="text" value="0"/>	Gastos indirectos asignados desde el exterior	771	<input type="text" value="0"/>	772	<input type="text" value="0"/>

Préstamos de accionistas / Locales	417	<input type="text" value="0"/>	por partes relacionadas	773	<input type="text" value="0"/>	774	<input type="text" value="0"/>
Préstamos de accionistas / Del exterior	418	<input type="text" value="0"/>	Gastos de gestión		775	<input type="text" value="0"/>	
Otras cuentas y documentos por pagar - corriente			Impuestos, contribuciones y otros		776	<input type="text" value="0"/>	
Relacionados / Locales	419	<input type="text" value="0"/>	Gastos de viaje	777	<input type="text" value="0"/>	778	<input type="text" value="0"/>
Relacionados / Del exterior	420	<input type="text" value="0"/>	IVA que se carga al costo o gasto	779	<input type="text" value="0"/>	780	<input type="text" value="0"/>
No relacionados / Locales	421	<input type="text" value="0"/>	Depreciación de activos fijos / Acelerada	781	<input type="text" value="0"/>	782	<input type="text" value="0"/>
No relacionados / Del exterior	422	<input type="text" value="0"/>	Depreciación de activos fijos / No acelerada	783	<input type="text" value="0"/>	784	<input type="text" value="0"/>
Impuesto a la renta por pagar del ejercicio	423	<input type="text" value="0"/>	Amortizaciones	785	<input type="text" value="0"/>	786	<input type="text" value="0"/>
Participación trabajadores por pagar del ejercicio	424	<input type="text" value="0"/>	Servicios públicos	787	<input type="text" value="0"/>	788	<input type="text" value="0"/>
Transferencias casa matriz y sucursales (del exterior)	425	<input type="text" value="0"/>	Pagos por otros servicios	789	<input type="text" value="0"/>	790	<input type="text" value="0"/>
Crédito a mutuo	426	<input type="text" value="0"/>	Pagos por otros bienes	791	<input type="text" value="0"/>	792	<input type="text" value="0"/>
Obligaciones emitidas corto plazo	427	<input type="text" value="0"/>	TOTAL COSTOS	797	<input type="text" value="0"/>		
Provisiones	428	<input type="text" value="0"/>	TOTAL GASTOS		798	<input type="text" value="0"/>	
TOTAL PASIVO CORRIENTE	439	<input type="text" value="102,080.3"/>	TOTAL COSTOS Y GASTOS (797 + 798)		799	<input type="text" value="0"/>	
<b>PASIVO LARGO PLAZO</b>							
Cuentas y documentos por pagar proveedores - largo plazo			Baja de inventario (informativo)	794	<input type="text" value="0"/>		
Relacionados / Locales	441	<input type="text" value="0"/>	Pago por reembolso como reembolsante (informativo)	795	<input type="text" value="0"/>		
Relacionados / Del exterior	442	<input type="text" value="0"/>	Pago por reembolso como intermediario (informativo)	796	<input type="text" value="0"/>		
No relacionados / Locales	443	<input type="text" value="0"/>					
No relacionados / Del exterior	444	<input type="text" value="0"/>					
Obligaciones con instituciones financieras - largo plazo			<b>CONCILIACIÓN TRIBUTARIA</b>				
Locales	445	<input type="text" value="0"/>					
Del exterior	446	<input type="text" value="0"/>	UTILIDAD DEL EJERCICIO (Si 699 - 799 mayor a 0)	801	<input type="text" value="0"/>		
Préstamos de accionistas / Locales	447	<input type="text" value="0"/>	PERDIDA DEL EJERCICIO (Si 699 - 799 menor a 0)	802	<input type="text" value="0"/>		
Préstamos de accionistas / Del exterior	448	<input type="text" value="0"/>	(-) 15% Participación a trabajadores	811	<input type="text" value="0"/>		
Otras cuentas y documentos por pagar - largo plazo			(-) 100% Dividendos percibidos exentos (Campo 608)	812	<input type="text" value="0"/>		
Relacionados / Locales	449	<input type="text" value="0"/>	(-) 100% Otras rentas exentas (609+610+611+612)	813	<input type="text" value="0"/>		
Relacionados / Del exterior	450	<input type="text" value="0"/>	(+) Gastos no deducibles locales	814	<input type="text" value="0"/>		
No relacionados / Locales	451	<input type="text" value="0"/>	(+) Gastos no deducibles del exterior	815	<input type="text" value="0"/>		
No relacionados / Del exterior	452	<input type="text" value="0"/>	(+) Gastos incurridos para generar ingresos exentos	816	<input type="text" value="0"/>		
Transferencias casa matriz y sucursales (del exterior)	453	<input type="text" value="0"/>	(+) Participación trabajadores atribuibles a ingresos exentos	817	<input type="text" value="0"/>		
Crédito a mutuo	454	<input type="text" value="0"/>	(-) Amortización pérdidas tributarias de años anteriores	818	<input type="text" value="0"/>		
Obligaciones emitidas largo plazo	455	<input type="text" value="0"/>	(-) Deducciones por leyes especiales	819	<input type="text" value="0"/>		
Provisiones para jubilación patronal	456	<input type="text" value="0"/>	(+) Ajuste por precios de transferencia	820	<input type="text" value="0"/>		
Provisiones para desahucio	457	<input type="text" value="0"/>	(-) Deducción por incremento costo de empleados	821	<input type="text" value="0"/>		
Otras provisiones	458	<input type="text" value="0"/>	(-) Deducción por pago a trabajadores con discapacidad	822	<input type="text" value="0"/>		
TOTAL PASIVO LARGO PLAZO	469	<input type="text" value="0"/>					
Pasivos diferidos	479	<input type="text" value="0"/>	UTILIDAD GRAVABLE	829	<input type="text" value="0"/>		
Otros pasivos	489	<input type="text" value="0"/>	PERDIDA	839	<input type="text" value="0"/>		
TOTAL DEL PASIVO (439 + 469 + 479 + 489)	499	<input type="text" value="102,080.3"/>					
<b>PATRIMONIO NETO</b>							
Capital suscrito y/o asignado	501	<input type="text" value="7,989.2"/>	Utilidad a reinvertir y capitalizar	841	<input type="text" value="0"/>		
(-) Capital suscrito no pagado, acciones en tesorería	503	<input type="text" value="0"/>	Saldo utilidad gravable	842	<input type="text" value="0"/>		
Aportes de socios o accionistas para futura capitalización	505	<input type="text" value="590.43"/>	Total impuesto causado	849	<input type="text" value="0"/>		
			(-) Anticipo pagado	851	<input type="text" value="0"/>		
			(-) Retenciones en la fuente realizadas en el ejercicio fiscal	852	<input type="text" value="0"/>		
			(-) Retenciones por dividendos anticipados	853	<input type="text" value="0"/>		





Reserva legal	507	3,120.93	(-) Retenciones por ingresos provenientes del exterior	854	0
Otras reservas	509	8,078.23	(-) Crédito tributario de años anteriores	855	0
Utilidad no distribuida ejercicios anteriores	513	0	(-) Exoneración por leyes especiales	856	0
(-) Pérdida acumulada ejercicios anteriores	515	2,845.54			
Utilidad del ejercicio	517	0	IMPUESTO A LA RENTA A PAGAR	859	0
(-) Pérdida del ejercicio	519	0	SALDO A FAVOR DEL CONTRIBUYENTE	869	0
TOTAL PATRIMONIO NETO	598	16,933.25			
TOTAL PASIVO Y PATRIMONIO	599	119,013.55	Aplicativo próximo año (fórmula)	879	0

Pago previo (informativo)

890 0

## DETALLE DE IMPUTACIÓN AL PAGO (Para declaraciones sustitutivas)

Impuesto 897 0 Interés 898 0 Multa 899 0

## VALORES A PAGAR Y FORMA DE PAGO (Luego de imputación al pago en declaraciones sustitutivas)

Total impuesto a pagar (859 - 897) 902 0  
 Interés por mora 903 0  
 Multas 904 0  
 TOTAL PAGADO (902 + 903 + 904) 999 0

Mediante cheque, débito bancario, efectivo u otras formas de pago

905 0

Mediante Compensaciones

906 0

Mediante Notas de Crédito

907 0

## DETALLE DE NOTAS DE CRÉDITO

N/C No. 908 Valor USD 909 0 N/C No. 910 Valor USD 911 0 N/C No. 912 Valor USD 913 0 N/C No. 914 Valor USD 915 0

## DETALLE DE COMPENSACIONES

Resolución No. 916 Valor USD 917 0 Resolución No. 918 Valor USD 919 0

Declaro que los datos proporcionados en este documento son exactos y verdaderos, por lo que asumo la responsabilidad legal que de ella se deriven (Art. 101 de la L.O.R.T.I.)

No. ID REPRESENTANTE LEGAL

198 1703461861

RUC CONTADOR

199 1701713354001

FORMA DE PAGO

921 no existe dato

BANCO

922 SERVICIO DE RENTAS INTERNAS

La presente información reposa en la base de datos del SRI, conforme la declaración realizada por el contribuyente

Numero Serial: 870361069091

Fecha Recaudación: 02/05/2010

JAVIER TOBAR TOBAR  
Gerente General

ISABEL GALARRAGA DE MARTINEZ  
Contadora - CPA 2760

**SRI****SERVICIO DE RENTAS INTERNAS  
COMPROBANTE ELECTRONICO PARA PAGO**

Identificación de pago  
Número de identificación  
CEP#(Número de Serie)  
Código Impuesto  
Impuesto  
Tipo de Formulario

Convenio de debito / Declaracion sin pago  
1791196996001  
870361069091  
1021  
Renta Sociedades  
101

**RESUMEN DE DATOS**

Razón Social  
Periodo Fiscal  
Fecha de Declaración  
Hora de Declaración  
Fecha de Vencimiento  
Fecha Máxima de Pago

COMPUTADORES DEL ECUADOR CODEC S.A.  
2005  
02/05/2010  
10:02:51 PM  
26/04/2006  
03/05/2010

**VALORES A PAGAR**

Total Impuesto a Pagar  
Intereses por mora  
Multas  
Total

\$ 0.00  
\$ 0.00  
\$ 0.00  
\$ 0.00

**FORMAS DE PAGO**

Débito Bancario, Efectivo, Cheque  
Compensaciones  
Notas de Crédito Cartulares  
Notas de Crédito Desmaterializadas

\$ 0.00  
\$ 0.00  
\$ 0.00  
\$ 0.00

**TOTAL A PAGAR**

**\$ 0.00**

