

**ESTADO DE SITUACIÓN FINANCIERA
AL 31 DE DICIEMBRE DE 2015**

Ver notas a los estados financieros

Samuel Muela H.
Gerente
Contabilidad

PASIVOS Y PATRIMONIO**Notas****2015**
(en miles de U.S.
dólares)**2014****PASIVOS CORRIENTES:**

Sobregiros bancarios

59

0

Cuentas por pagar comerciales y otras cuentas
por pagar

9

2

5

Pasivos por impuestos corrientes

10

7

43

Obligaciones acumuladas

12

31

46

Total pasivos corrientes

99

94

PASIVOS NO CORRIENTES:

Otras Cuentas por Pagar

9

577

386

Obligaciones por beneficios definidos

13

176

137

Total pasivos no corrientes

753

523

Total pasivos

852

617

PATRIMONIO:

15

Capital social

2

2

Reserva legal

9

1

Utilidades retenidas

308

301

Total patrimonio


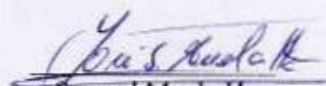
319

304

TOTAL

1,171


921



José Eduardo Bueno
Representante Legal
Samuel Muela H.
Gerente
Contabilidad

INSOPLAST S.A.**ESTADO DE RESULTADO INTEGRAL
POR EL AÑO TERMINADO EL 31 DE DICIEMBRE DE 2015**

	<u>Notas</u>	<u>2015</u> (en miles de U.S. dólares)	<u>2014</u>
INGRESOS	16	920	1,071
COSTO DE VENTAS	19	<u>(816)</u>	<u>(871)</u>
MARGEN BRUTO		104	200
Ingresos por inversiones	17	3	1
Otras ganancias y pérdidas	18	19	
Gastos de administración	19	(94)	(80)
Costos financieros	20	(1)	(0)
Participación a Trabajadores	12	<u>(5)</u>	<u>(18)</u>
UTILIDAD ANTES DE IMPUESTO A LA RENTA		<u>26</u>	<u>103</u>
Menos gasto por impuesto a la renta:	10		
Corriente		11	23
Diferido		<u>0</u>	<u>0</u>
Total		<u>11</u>	<u>23</u>
UTILIDAD DEL AÑO Y TOTAL RESULTADO INTEGRAL DEL AÑO		<u>15</u>	<u>80</u>

Ver notas a los estados financieros


José Eduardo Bueno
Representante Legal


Samuel Muela H.
Gerente
Contabilidad

**ESTADO DE CAMBIOS EN EL PATRIMONIO
POR EL AÑO TERMINADO EL 31 DE DICIEMBRE DEL 2015**

	Capital social	Prima de emisión	Reserva legal	Reserva de revaluación		Reserva de inversiones	Utilidades retenidas		
				de propiedades	de		Distribuidos	Reserva de capital	Por adopción de NIIF
									Total
Saldos al 31 de diciembre de 2013	2	0	1	0	0	0	221		224
Utilidad (pérdida) del año	-	-	-	-	-	-	80		80
Apropiación Reserva Legal	-	-	-	-	-	-			
Otro resultado integral del año	-	-	-	-	0	0			0
Saldos al 31 de diciembre de 2014	2	0	1	0	0	0	301		304
Utilidad (pérdida) del año	-	-	-	-	-	-	15		15
Apropiación Reserva Legal	-	-	8	-	-	-	(8)		0
Otro resultado integral del año	-	-	-	-	0	0			0
Saldos al 31 de diciembre de 2015	2	0	9	0	0	0	308	0	319


Ver notas a los estados financieros




 Jose Eduardo Bueno Samuel Muela H.
 Representante Legal Gerente
 Contabilidad

INSOPLAST S.A.**ESTADO DE FLUJOS DE EFECTIVO
POR EL AÑO TERMINADO EL 31 DE DICIEMBRE DEL 2015**

	Notas	2015 (en miles de U.S. dólares)
FLUJOS DE EFECTIVO DE ACTIVIDADES DE OPERACIÓN:		
Recibido de Compañía Relacionada y otros		630
Pagos a proveedores y a empleados		(814)
Intereses Recibidos		3
Participación Trabajadores		(18)
Impuestos		(33)
Otros Gastos e Ingresos		18
Flujo neto de efectivo utilizado en actividades de Operación		<u>(214)</u>
FLUJOS DE EFECTIVO DE (EN) ACTIVIDADES DE INVERSIÓN:		
Adquisición de propiedades, planta y equipo		(0)
Flujo neto de efectivo utilizado en actividades de inversión		<u>(0)</u>
FLUJOS DE EFECTIVO EN ACTIVIDADES DE FINANCIAMIENTO:		
Sobregiros bancarios		59
Deuda con Propietarios		191
Flujo neto de efectivo proveniente de actividades de Financiamiento		<u>250</u>
EFFECTIVO Y EQUIVALENTES DE EFECTIVO:		
Incremento neto en efectivo y equivalentes de efectivo		36
SalDOS al comienzo del año		<u>54</u>
SALDOS AL FIN DEL AÑO		90
Ver notas a los estados financieros		


José Eduardo Bueno
Representante Legal


Samuel Muela H.
Gerente Contab.

INSOPLAST S.A.

NOTAS A LOS ESTADOS FINANCIEROS POR EL AÑO TERMINADO EL 31 DE DICIEMBRE DEL 2015

1. INFORMACIÓN GENERAL

Insoplast S.A. (la Compañía) es una Compañía anónima constituida en el Ecuador. Su domicilio principal es Av. Juan de Selis s/n y José Andrade.

Las principales actividades de la Compañía son la Fabricación de Productos de Plástico de alta calidad, entre los que están: envases, jarros y vasos, tapas, artículos promocionales, etc. Para la Fabricación, la Compañía no es dueña de la Materia Prima, casi en su totalidad importada, y que recibe de su Compañía relacionada Rhenania S.A.a quien le presta el servicio de Inyección y Soplado, que contiene elementos importantes del costo de conversión de los productos.

Al 31 de diciembre del 2015 y 2014, el personal total de la Compañía alcanza 43 empleados, en las áreas de producción y administración.

La información contenida en estos estados financieros es responsabilidad de la administración de la Compañía.

2. POLÍTICAS CONTABLES SIGNIFICATIVAS

- 2.1 Declaración de cumplimiento** - Los estados financieros han sido preparados de conformidad con las Normas Internacionales de Información Financiera (NIIF) para PYMES emitidas por el Consejo de Normas Internacionales de Contabilidad (IASB).
- 2.2 Moneda funcional** - La moneda funcional de la Compañía es el Dólar de los Estados Unidos de América (U.S. dólar), el cual es la moneda de circulación en el Ecuador.
- 2.3 Bases de preparación** - Los estados financieros han sido preparados sobre las bases del costo histórico excepto por ciertas propiedades e instrumentos financieros que son medidos a sus valores razonables, tal como se explica en las políticas contables incluidas más abajo. El costo histórico está basado generalmente en el valor razonable de la contraprestación entregada a cambio de bienes y servicios.

El valor razonable es el precio que se recibiría por vender un activo o el valor pagado para transferir un pasivo entre participantes de un mercado en la fecha de valoración, independientemente de si ese precio es directamente observable o estimado utilizando otra técnica de valoración. Al estimar el valor razonable de un activo o un pasivo, La Compañía tiene en cuenta las características del activo o pasivo que los participantes del mercado tomarían en cuenta al fijar el precio del activo o pasivo a la fecha de medición. El valor razonable a efectos de medición y o de revelación en los estados financieros, se

determina sobre una base de este tipo, a excepción de las transacciones relacionadas a pagos basados en acciones que se encuentran dentro del alcance de la NIIF 2, las operaciones de arrendamiento que están dentro del alcance de la NIC 17, y las mediciones que tiene algunas similitudes con el valor razonable, pero no son su valor razonable, tales como el valor neto de realización de la NIC 2 o el valor en uso de la NIC 36.

Adicionalmente, a efectos de información financiera, las mediciones efectuadas a valor razonable se clasifican en el nivel 1, 2 o 3 con base en el grado de importancia de los insumos para la medición del valor razonable en su totalidad, los cuales se describen a continuación:

Nivel 1: Son precios cotizados (sin ajustar) en mercados activos para activos o pasivos idénticos que la entidad puede acceder a la fecha de medición.

Nivel 2: Insumos distintos a los precios cotizados incluidos en el Nivel 1 que sean observables para el activo o pasivo, ya sea directa o indirectamente.

Nivel 3: Insumos son datos no observables para el activo o pasivo.

- 2.4 **Efectivo y equivalentes de efectivo** - Incluye aquellos activos financieros líquidos, depósitos o inversiones financieras líquidas, que se pueden transformar rápidamente en efectivo en un plazo inferior a tres meses y sobregiros bancarios. Los sobregiros bancarios son presentados como pasivos corrientes en el estado de situación financiera.
- 2.5 **Inventarios** - Son presentados al costo de adquisición o valor neto realizable, el menor. Son valuados al costo promedio ponderado. Las importaciones en tránsito se encuentran registradas a su costo de adquisición. Los inventarios incluyen una provisión para reconocer pérdidas por obsolescencia, la cual es determinada en función de un análisis de la posibilidad real de utilización en la producción o venta.
- 2.6 **Activos no corrientes mantenidos para la venta** - Los activos no corrientes y los Grupos de activos para su disposición se clasifican como mantenidos para la venta si su valor en libros es recuperable a través de una operación de venta y no mediante su uso continuo. Esta condición se considera cumplida únicamente cuando la venta es altamente probable dentro del período de un año desde la fecha de clasificación y el activo (o Grupo de activos para su disposición) está disponible para la venta inmediata en su estado actual.

Los activos no corrientes clasificados como mantenidos para la venta son calculados al menor del valor en libros y el valor razonable de los activos menos los costos de ventas.

2.7 **Propiedades, planta y equipo**

- 2.7.1 **Medición en el momento del reconocimiento** - Las partidas de propiedades, planta y equipo se miden inicialmente por su costo.

El costo de propiedades, planta y equipo comprende su precio de adquisición más todos los costos directamente relacionados con la ubicación y la puesta en condiciones de funcionamiento

- 2.7.2 Medición posterior al reconocimiento: modelo del costo** - Después del reconocimiento inicial, las propiedades, planta y equipo son registradas al costo menos la depreciación acumulada y el importe acumulado de las pérdidas de deterioro de valor

Los gastos de reparaciones y mantenimientos se imputan a resultados en el periodo en que se producen.

- 2.7.3 Medición posterior al reconocimiento: modelo de revaluación** - Después del reconocimiento inicial, los terrenos y edificios son presentados a sus valores revaluados menos la depreciación acumulada y el importe acumulado de las pérdidas por deterioro de valor. Las revaluaciones se efectúan periódicamente.

Cualquier aumento en la revaluación de los terrenos y edificios se reconoce en otro resultado integral, y se acumula en el patrimonio bajo el encabezamiento de reserva de revaluación de propiedades, planta y equipo. Una disminución del valor en libros de la revaluación de los terrenos y edificios es registrada en resultados.

El saldo de revaluación de terrenos y edificios incluido en el patrimonio es transferido directamente a utilidades retenidas, cuando se produce la baja en cuentas del activo.

Los efectos de la revaluación de propiedades, planta y equipo, sobre el impuesto a la renta, se contabilizan y revelan de acuerdo con la NIC 12 *Impuesto a las Ganancias*.

- 2.7.4 Método de depreciación y vidas útiles** - El costo o valor revaluado de propiedades, planta y equipo se deprecia de acuerdo con el método de línea recta. La vida útil estimada, valor residual y método de depreciación son revisados al final de cada año, siendo el efecto de cualquier cambio en el estimado registrado sobre una base prospectiva.

A continuación se presentan las principales partidas de propiedades, planta y equipo y las vidas útiles usadas en el cálculo de la depreciación :

<u>Ítem</u>	<u>Vida útil (en años)</u>
Instalaciones	10 años
Vehículos	5 años
Muebles y enseres y equipos de oficina	10 años
Equipos de computación	3 años
Moldes	10 años

- 2.7.5 Retiro o venta de propiedades, planta y equipo** - La utilidad o pérdida que surja del retiro o venta de una partida de propiedades, planta y equipo es calculada como la diferencia entre el precio de venta y el valor en libros del activo y reconocida en resultados

En caso de venta o retiro subsiguiente de propiedades revaluadas, el saldo de la reserva de revaluación es transferido directamente a utilidades retenidas.

2.7.6 Deterioro del valor de los activos tangibles e intangibles sin incluir la plusvalía -

Al final de cada periodo sobre el cual se informa, La Compañía evalúa los importes en libros de sus activos tangibles e intangibles a fin de determinar si existe un indicativo de que estos activos han sufrido alguna pérdida por deterioro de valor. En tal caso, se calcula el importe recuperable del activo a fin de determinar el alcance de la pérdida por deterioro de valor (de haber alguna). Cuando no es posible estimar el importe recuperable de un activo individual, La Compañía calcula el importe recuperable de la unidad generadora de efectivo a la que pertenece dicho activo. Cuando se identifica una base razonable y consistente de distribución, los activos comunes son también asignados a las unidades generadoras de efectivo individuales, o distribuidas al grupo más pequeño de unidades generadoras de efectivo para los cuales se puede identificar una base de distribución razonable y consistente.

Los activos intangibles con una vida útil indefinida o todavía no disponibles para su uso deben ser sometidos a una comprobación de deterioro de valor anualmente, o con mayor frecuencia si existe cualquier indicador de que podría haberse deteriorado su valor.

El importe recuperable es el mayor entre el valor razonable menos el costo de ventas y el valor en uso. Al estimar el valor en uso, los flujos de efectivo futuros estimados son descontados del valor presente utilizando una tasa de descuento antes de impuesto que refleja las valoraciones actuales del mercado respecto al valor temporal del dinero y los riesgos específicos para el activo para los cuales no se han ajustado los estimados de flujo de efectivo futuros.

Si el importe recuperable de un activo (o unidad generadora de efectivo) calculado es menor que su importe en libros, el importe en libros del activo (o unidad generadora de efectivo) se reduce a su importe recuperable. Las pérdidas por deterioro de valor se reconocen inmediatamente en el resultado del periodo, salvo si el activo se registra a un importe revaluado, en cuyo caso se debe considerar la pérdida por deterioro de valor como una disminución en la revaluación.

Cuando una pérdida por deterioro de valor es revertida posteriormente, el importe en libros del activo (o unidad generadora de efectivo) aumenta al valor estimado revisado de su importe recuperable, de tal manera que el importe en libros incrementado no excede el importe en libros que se habría calculado si no se hubiera reconocido la pérdida por deterioro de valor para dicho activo (o unidad generadora de efectivo) en años anteriores. El reverso de una pérdida por deterioro de valor es reconocido automáticamente en el resultado del periodo, salvo si el activo correspondiente se registra al monto revaluado, en cuyo caso el reverso de la pérdida por deterioro de valor se maneja como un aumento en la revaluación.

Al 31 de diciembre del 2015 y 2014, no se determinó deterioro de los activos tangibles e intangibles.

- 2.8 Costos por préstamos -** Los costos por préstamos atribuidos directamente a la adquisición, construcción o producción de activos calificados, los cuales constituyen activos que requieren de un periodo de tiempo sustancial para su uso o venta, son sumados al costo de estos activos hasta el momento en que estén listos para su uso o venta.

El ingreso por intereses de las inversiones temporales en préstamos específicos pendientes para ser consumidos en activos calificados es deducido de los costos por préstamos aptos para su capitalización.

Todos los otros costos por préstamos son reconocidos en resultados durante el período en que se incurren.

2.9 Costos de beneficios por retiro y beneficios por terminación - Los pagos a los planes de aportaciones definidas se reconocen como gastos al momento en que el empleado ha prestado el servicio que le otorga el derecho a hacer las aportaciones.

En el caso de los planes de beneficios definidos por retiro, el costo de tales beneficios es determinado utilizando el Método de la Unidad de Crédito Proyectada, con valoraciones actuariales realizadas al final de cada período anual sobre el que se informa. Las nuevas mediciones, que incluyen ganancias y pérdidas actuariales, el efecto de los cambios al tope de activos (si aplica) y el rendimiento sobre los activos del plan (excluyendo intereses), se refleja inmediatamente en el estado de situación financiera con un cargo o crédito reconocido en otro resultado integral en el período en que ocurre. Las nuevas mediciones reconocida en otro resultado integral se refleja inmediatamente en ganancias acumuladas y no será reclasificada al resultado del período. El costo de servicios pasados se reconoce en resultados en el período de una modificación del plan. El interés neto se calcula al aplicar la tasa de descuento al inicio del período al beneficio definido neto pasivo o activo. Los costos por beneficios definidos se categorizan como sigue:

- Costo de servicio (incluyendo costo de servicio corriente, costo de servicio pasado, como también ganancias y pérdidas sobre reducciones y liquidaciones);
- Gasto o ingreso por intereses neto; y
- Nuevas mediciones.

La Compañía presenta los primeros dos componentes de los costos por beneficios definidos en el rubro gasto por beneficios de empleados. La reducción de ganancias y pérdidas se contabilizan como costos de servicios pasados.

La obligación por beneficios de retiro reconocida en el estado consolidado de situación financiera representa el déficit o superávit real en los planes de beneficios definidos de La Compañía. Cualquier superávit resultante de este cálculo es limitado al valor presente de cualquier beneficio económico disponible en forma de reembolsos de los planes o reducciones en las aportaciones futuros a los planes.

Un pasivo por un beneficio de terminación se reconoce al principio cuando la entidad ya no puede retirar la oferta del beneficio de terminación y cuando la entidad reconoce cualquier costo de reestructuración relacionado.

2.10 Deterioro del valor de los activos tangibles e intangibles - Al final de cada período, La Compañía evalúa los valores en libros de sus activos tangibles e intangibles a fin de determinar si existe un indicativo de que estos activos han sufrido alguna pérdida por deterioro. En tal caso, se calcula el importe recuperable del activo o unidad generadora de efectivo a fin de determinar el alcance de la pérdida por deterioro (de haber alguna).

Los activos intangibles con una vida útil indefinida o todavía no disponibles para su uso son sometidos a una comprobación de deterioro anualmente, o cuando existe cualquier indicación de que podría haberse deteriorado su valor.

Las pérdidas y reversiones por deterioro se reconocen inmediatamente en resultados, salvo si el acti

vo se registra a un importe revaluado, en cuyo caso se debe considerar la pérdida por deterioro como una disminución o un incremento en la revaluación.

2.11 Impuestos - El gasto por impuesto a la renta representa la suma del impuesto a la renta por pagar corriente y el impuesto diferido.

2.11.1 Impuesto corriente - Se basa en la utilidad gravable (tributaria) registrada durante el año. La utilidad gravable difiere de la utilidad contable, debido a las partidas de ingresos o gastos impositivos o deducibles y partidas que no serán gravables o deducibles. El pasivo de La Compañía por concepto del impuesto corriente se calcula utilizando las tasas fiscales aprobadas al final de cada período.

2.11.2 Impuestos diferidos - Se reconoce sobre las diferencias temporarias determinadas entre el valor en libros de los activos y pasivos incluidos en los estados financieros y sus bases fiscales. Un pasivo por impuesto diferido se reconoce generalmente para todas las diferencias temporarias impositivas. Un activo por impuesto diferido se reconoce por todas las diferencias temporarias deducibles, en la medida en que resulte probable que la Compañía disponga de utilidades gravables futuras contra las que se podría cargar esas diferencias temporarias deducibles. Los activos y pasivos por impuestos diferidos se miden empleando las tasas fiscales que se espera sean de aplicación en el período en el que el activo se realice o el pasivo se cancele.

La Compañía compensa activos por impuestos diferidos con pasivos por impuestos diferidos si, y solo si tiene reconocido legalmente el derecho de compensarlos, frente a la misma autoridad fiscal, los importes reconocidos en esas partidas y La Compañía tiene la intención de liquidar sus activos y pasivos como netos.

2.11.3 Impuestos corrientes y diferidos - Se reconocen como ingreso o gasto, y son incluidos en el resultado, excepto en la medida en que hayan surgido de una transacción o suceso que se reconoce fuera del resultado ya sea en otro resultado integral o directamente en el patrimonio, en cuyo caso el impuesto también se reconoce fuera del resultado; o cuando surgen del registro inicial de una combinación de negocios.

2.12 Provisiones - Se reconocen cuando La Compañía tiene una obligación presente (ya sea legal o implícita) como resultado de un suceso pasado, es probable que La Compañía tenga que desprenderse de recursos que incorporen beneficios económicos, para cancelar la obligación, y puede hacerse una estimación fiable del importe de la obligación. El importe reconocido como provisión debe ser la mejor estimación del desembolso necesario para cancelar la obligación presente, al final de cada período, teniendo en cuenta los riesgos y las incertidumbres correspondientes.

Cuando se espera la recuperación de algunos o todos los beneficios económicos requeridos para cancelar una provisión, se reconoce una cuenta por cobrar como un activo si es virtualmente seguro que se recibirá el desembolso y el monto de la cuenta por cobrar puede ser medido con fiabilidad.

2.12.1 Contratos onerosos - Si la Compañía tiene un contrato oneroso, las obligaciones presentes que se deriven del mismo deben ser reconocidas y medidas como una provisión. Un contrato oneroso es aquel en el que los costos inevitables de cumplir con las obligaciones comprometidas, son mayores que los beneficios que se esperan recibir del mismo.

2.12.2 Restructuraciones - Se reconoce una provisión para restructuración cuando La Compañía tenga un plan formal detallado para efectuar la restructuración, y se haya creado una expectativa real, entre los afectados, respecto a que se llevará a cabo la restructuración, ya sea por haber comenzado a ejecutar el plan o por haber anunciado sus principales características a los que se van a ver afectados por el mismo. La provisión para restructuración debe incluir solo los desembolsos directos que se deriven de la misma, los cuales comprenden los valores que se produzcan necesariamente por la restructuración; y que no estén asociados con las actividades que continúan en la Compañía.

2.12.3 Garantías - Las provisiones para el costo esperado de obligaciones por garantías en la venta de bienes se reconocen a la fecha de la venta de los productos correspondientes, al mejor estimado de los desembolsos requeridos para cancelar la obligación de La Compañía.

2.13 Beneficios a empleados

2.13.1 Beneficios definidos: Jubilación patronal y bonificación por desahucio - El costo de los beneficios definidos (jubilación patronal y bonificación por desahucio) es determinado utilizando el Método de la Unidad de Crédito Proyectada, con valoraciones actuariales realizadas al final de cada período.

Los costos por servicio presente y pasado se reconocen en el resultado del año en el que se generan, así como el interés financiero generado por la obligación de beneficio definido.

Las nuevas mediciones, que comprenden las ganancias y pérdidas actuariales, se reconocen en el estado de situación financiera con cargo o abono a otro resultado integral, en el período en que se producen. El reconocimiento de las ganancias y pérdidas actuariales en otro resultado integral se reflejan inmediatamente en las ganancias acumuladas y no son reclasificadas a la utilidad o pérdida del período.

2.13.2 Participación a trabajadores - La Compañía reconoce un pasivo y un gasto por la participación de los trabajadores en las utilidades de la Compañía. Este beneficio se calcula a la tasa del 15% de las utilidades líquidas de acuerdo con disposiciones legales.

- 2.14 Arrendamientos** - Se clasifican como financieros cuando los términos del arrendamiento transfieren sustancialmente a los arrendatarios todos los riesgos y beneficios inherentes a la propiedad. Todos los demás arrendamientos se clasifican como operativos.

2.14.1 La Compañía como arrendatario –

Los arrendamientos operativos se cargan a resultados empleando el método de línea recta, durante el plazo correspondiente al arrendamiento.

- 2.15 Reconocimiento de ingresos** - Se calculan al valor razonable de la contraprestación cobrada o por cobrar, teniendo en cuenta el importe estimado de cualquier descuento, bonificación o rebaja comercial que la Compañía pueda otorgar.

2.15.1 Prestación de servicios - Se reconocen por referencia al estado de terminación del contrato cuando se cumplen todos los criterios siguientes:

- a) las partes han aprobado el contrato y se comprometen a cumplir con sus respectivas obligaciones.*
- b) La compañía puede identificar los derechos de cada parte con respecto a los servicios a transferir*
- c) La compañía puede identificar las condiciones de pago con respecto a los servicios a transferir*
- d) El contrato tiene fundamento comercial*
- e) Es probable que la Compañía recaude la contraprestación a la que tendrá derecho a cambio de los servicios que se transferirán a su cliente.*

2.15.2 Ingresos por dividendos e ingresos por intereses - El ingreso por dividendos de las inversiones en acciones es reconocido una vez que se han establecido los derechos de los accionistas para recibir este pago. Los ingresos por intereses son registrados sobre una base de tiempo, con referencia al capital pendiente y a la tasa de interés efectiva aplicable, la cual es la tasa que iguala los flujos de efectivo futuros estimados a lo largo de la vida esperada del instrumento financiero o, cuando sea adecuado, en un periodo más corto, con el importe neto en libros en el reconocimiento inicial.

- 2.16 Costos y Gastos** - Se registran al costo histórico. Los costos y gastos se reconocen a medida que son incurridos, independientemente de la fecha en que se haya realizado el pago, y se registran en el periodo en el que se conocen.

- 2.17 Compensación de saldos y transacciones** - Como norma general en los estados financieros no se compensan los activos y pasivos, tampoco los ingresos y gastos, salvo aquellos casos en los que la compensación sea requerida o permitida por alguna norma y esta presentación sea el reflejo de la esencia de la transacción.

Los ingresos y gastos con origen en transacciones que, contractualmente o por una norma legal, contemplan la posibilidad de compensación y la Compañía tiene la intención de liquidar por su importe neto o de realizar el activo y proceder al pago del pasivo de forma simultánea, se presentan netos en resultados.

- 2.18 Instrumentos financieros** - Los activos y pasivos financieros se reconocen cuando La Compañía pasa a formar parte de las disposiciones contractuales del instrumento.

Los activos y pasivos financieros se miden inicialmente al valor razonable. Los costos de transacción que son directamente atribuibles a la adquisición o emisión de activos y pasivos financieros (distintos a los activos y pasivos financieros designados al valor razonable con cambio en los resultados) se agregan o deducen del valor razonable de los activos o pasivos financieros, cuando sea apropiado, al momento del reconocimiento inicial. Los costos de transacción directamente atribuibles a la adquisición de activos o pasivos financieros designados al valor razonable con cambio en los resultados se reconocen de inmediato en el resultado del período.

- 2.19 Activos financieros** - Los activos financieros se clasifican dentro de las siguientes categorías: activos financieros "al valor razonable con cambios en los resultados", "inversiones mantenidas hasta el vencimiento" "activos financieros disponibles para la venta", y "préstamos y partidas por cobrar". La clasificación depende de la naturaleza y propósito de los activos financieros y se determina al momento del reconocimiento inicial. Todas las compras o ventas regulares de activos financieros son reconocidas y dadas de baja a la fecha de la transacción. Las compras o ventas regulares son todas aquellas compras o ventas de activos financieros que requieran la entrega de activos dentro del marco de tiempo establecido por una regulación o acuerdo en el mercado.

2.19.1 Método de la tasa de interés efectiva - El método de la tasa de interés efectiva es un método de cálculo del costo amortizado de un instrumento financiero y de imputación del ingreso financiero a lo largo del período relevante. La tasa de interés efectiva es la tasa de descuento que iguala exactamente los flujos de efectivo por cobrar o por pagar estimados (incluyendo comisión, puntos básicos de intereses pagados o recibidos, costos de transacción y otras primas o descuentos que estén incluidos en el cálculo de la tasa de interés efectiva) a lo largo de la vida esperada del instrumento financiero o, cuando sea adecuado, en un período más corto, con el importe neto en libros en el reconocimiento inicial.

Los ingresos son reconocidos sobre la base de la tasa de interés efectiva para los instrumentos de deuda distintos a los activos financieros clasificados al valor razonable con cambio en los resultados.

- 2.19.2 Préstamos y cuentas por cobrar** - Los préstamos y las partidas por cobrar son activos financieros no derivados con pagos fijos o determinables que no son cotizados en un mercado activo. Los préstamos y partidas por cobrar (incluyendo las cuentas por cobrar comerciales, saldos bancarios y efectivo, y otros son medidos al costo amortizado usando el método de la tasa de interés efectiva, menos cualquier deterioro de valor.

Los ingresos por intereses se reconocen aplicando la tasa de interés efectiva, excepto por las cuentas por cobrar a corto plazo cuando el reconocimiento del interés resulte inmaterial.

2.19.3 Deterioro de valor de Activos Financieros - Los activos financieros distintos a aquellos designados al valor razonable con cambios en los resultados son probados por deterioro de valor al final de cada periodo sobre el cual se informa. Un activo financiero estará deteriorado cuando exista evidencia objetiva del deterioro como consecuencia de uno o más eventos que hayan ocurrido después del reconocimiento inicial del activo y los flujos de efectivo futuros estimados del activo financiero se han visto afectados.

2.19.3.1 Baja en cuenta de los activos financieros - La Compañía dará de baja en cuentas un activo financiero únicamente cuando expiren los derechos contractuales sobre los flujos de efectivo del activo financiero, o cuando transfiera de manera sustancial los riesgos y ventajas inherentes a la propiedad del activo financiero a otra entidad. Si La Compañía no transfiere ni retiene sustancialmente todos los riesgos y ventajas inherentes a la propiedad y continúa reteniendo el control del activo transferido, La Compañía reconocerá su participación en el activo y la obligación asociada por los montos que tendría que pagar. Si La Compañía retiene sustancialmente todos los riesgos y ventajas inherentes a la propiedad de un activo financiero transferido, La Compañía continuará reconociendo el activo financiero y también reconocerá un préstamo garantizado de forma colateral por los ingresos recibidos.

2.20 Pasivos financieros e instrumentos de patrimonio emitidos por La Compañía- Los instrumentos de deuda y patrimonio son clasificados como pasivos financieros o como patrimonio de conformidad con la sustancia del acuerdo contractual.

Los pasivos financieros se clasifican como pasivo corriente a menos que la Compañía tenga derecho incondicional de diferir el pago de la obligación por lo menos 12 meses después de la fecha del estado de situación financiera.

2.20.1 Pasivos financieros - Los pasivos financieros son clasificados como al valor razonable con cambios en los resultados u 'otros pasivos financieros'.

2.20.2 Pasivos financieros al valor razonable con cambios en los resultados - Un pasivo financiero se clasifica al valor razonable con cambios en resultados cuando es un pasivo financiero que se clasifica como mantenido para negociar o como al valor razonable con cambios en el resultado.

2.20.3 Otros pasivos financieros - Los otros pasivos financieros (incluyendo los préstamos y las cuentas por pagar comerciales y otras) se miden posteriormente al costo amortizado usando el método de la tasa de interés efectiva.

El método de la tasa de interés efectiva es un método de cálculo del costo amortizado de un pasivo financiero y de imputación del gasto financiero a lo largo del periodo relevante. La tasa de interés efectiva es la tasa de descuento que iguala exactamente los flujos de efectivo por cobrar o por pagar (incluyendo todos los honorarios y puntos pagados o recibidos que forman parte de la tasa de interés efectiva, los costos de transacción y otras primas o descuentos) estimados a lo largo de la vida esperada del pasivo financiero (o, cuando sea adecuado), en un periodo más corto con el importe neto en libros en el momento de reconocimiento inicial.

2.20.4 Baja en cuentas de un pasivo financiero - La Compañía dará de baja en cuentas

Un pasivo financiero si, y solo si, expiran, cancelan o cumplen las obligaciones de la Compañía. La diferencia entre el importe en libros del pasivo financiero dado de baja y la contraprestación pagada y por pagar se reconoce en el resultado del período.

2.21 Normas nuevas y revisadas con efecto material sobre los estados financieros consolidados

A la fecha de emisión de estos estados financieros separados, se han publicado normas, enmiendas, mejoras e interpretaciones a las normas existentes que no han entrado en vigencia y que la Compañía no ha adoptado con anticipación.

Estas son de aplicación obligatoria a partir de las fechas indicadas a continuación:

Norma	Tema	Aplicación obligatoria para ejercicios iniciados a partir de
NIF II	Enmienda relativa a la adquisición de una participación en una operación conjunta "Acuerdos conjuntos"	1 de enero 2016
NIC 16 y 38	Enmiendas a estas Normas relacionadas con los métodos de depreciación y amortización.	1 de enero 2016
NIC 16 y 41	Enmiendas a estas Normas relacionadas con las plantas portadoras de frutos y su inclusión como parte del rubro "Propiedades, planta y equipo"	1 de enero 2016
NIF 10 y NIC 28	Enmiendas con relacionadas con la venta o la aportación de bienes entre un inversor y su asociada o negocio conjunto.	1 de enero 2016
NIC 27	Enmienda que trata de la inclusión del método de valor patrimonial proporcional (VPP) para la valoración de inversiones.	1 de enero 2016
NIF 14	Publicación de la norma "Cuentas de Diferimientos de Actividades Reguladas"	1 de enero 2016
NIC 1	Enmiendas a la NIC 1, revelaciones relacionadas con materialidad, desagregación y subtotales, notas y Otros resultados integrales.	1 de enero 2016
NIF 10, IFRS 12 y NIC 28	Enmiendas a este grupo de Normas, que clarifican ciertos aspectos sobre la preparación y elaboración de estados financieros consolidados y acerca de la opción del método del valor patrimonial proporcional en entidades que no son entidades de inversión.	1 de enero 2016
NIF 5	Mejoras que clarifica ciertos temas de clasificación entre activos.	1 de julio 2016
NIF 7	Mejoras que modifican lo relacionado a las revelaciones de los contratos de prestación de servicios y las revelaciones requeridas para los estados financieros interinos.	1 de julio 2016
NIC 18	Mejoras que clarifican el modo de determinar la tasa de descuento para las obligaciones por beneficios post-empleo.	1 de julio 2016
NIC 34	Mejoras que clarifican lo relacionado con la información revelada en el reporte interino y las referencias incluidas en el mismo.	1 de julio 2016
NIF 15	Publicación de la norma "Reconocimiento de los ingresos procedentes de los contratos con los clientes", esta norma reemplazará a la NIC 18 y 18.	1 de enero 2017
NIF 9	Publicación de la norma "Instrumentos financieros", versión completa.	1 de enero 2018

La Compañía estima que la adopción de las normas, enmiendas a las NIIF y las nuevas interpretaciones antes descritas, no tendrá un impacto significativo en los estados financieros en el ejercicio de su aplicación inicial.

3. ESTIMACIONES Y JUICIOS CONTABLES CRÍTICOS

La preparación de los presentes estados financieros en conformidad con NIIF requiere que la Administración realice ciertas estimaciones y establezca algunos supuestos inherentes a la actividad económica de la entidad, con el propósito de determinar la valuación y presentación de algunas partidas que forman parte de los estados financieros. En opinión de la Administración, tales estimaciones y supuestos estuvieron basados en la mejor utilización de la información disponible al momento, los cuales podrían llegar a diferir de sus efectos finales.

A continuación se presentan las estimaciones y juicios contables críticos que la administración de La Compañía ha utilizado en el proceso de aplicación de los criterios contables:

- 3.1 Deterioro de activos** - A la fecha de cierre de cada periodo, o en aquella fecha que se considere necesario, se analiza el valor de los activos para determinar si existe algún indicio de que dichos activos hubieran sufrido una pérdida por deterioro. En caso de que exista algún indicio se realiza una estimación del importe recuperable de dicho activo. Si se trata de activos identificables que no generan flujos de efectivo de forma independiente, se estima la recuperabilidad de la unidad generadora de efectivo a la que pertenece el activo.

Las pérdidas por deterioro reconocidas en un activo en periodos anteriores son revertidas cuando se produce un cambio en las estimaciones sobre su importe recuperable incrementando el valor del activo con abono a resultados con el límite del valor en libros que el activo hubiera tenido de no haberse reconocido la pérdida por deterioro.

- 3.2 Provisiones para obligaciones por beneficios definidos** - El valor presente de las provisiones para obligaciones por beneficios a definidos depende de varios factores que son determinados en función de un cálculo actuarial basados en varios supuestos. Estos supuestos utilizados para determinar el valor presente de estas obligaciones incluye una tasa de descuento. Cualquier cambio en los supuestos impacta en el valor en libros de las provisiones de estos beneficios.

El actuario contratado por la Compañía para realizar el cálculo actuarial, utiliza la tasa de descuento, la tasa de mortalidad y de rotación al final de cada año reportados por la administración de la Compañía. La tasa de descuento es la tasa de interés que debe ser utilizada para determinar el valor presente de los flujos futuros de caja estimados que se espera van a ser requeridos para cumplir con la obligación de estos beneficios.

- 3.3 Estimación de vidas útiles de vehículos, maquinaria y equipo** - La estimación de las vidas útiles y el valor residual se efectúan de acuerdo a lo mencionado en la Nota 2.7.4
- 3.4 Impuesto a la renta diferido** - La Compañía ha realizado la estimación de sus impuestos diferidos considerando que todas las diferencias entre el valor en libros y la base tributaria de los activos y pasivos se revertirán en el futuro.
- 3.5 Valuación de los instrumentos financieros** - La Compañía utiliza las técnicas de valuación para la medición del valor razonable de sus activos financieros y pasivos financieros que se basan, en la medida de lo posible, en datos observables del mercado. La Compañía utilizó dichas técnicas de valuación para acciones no cotizadas (al valor razonable con cambio en otro resultado integral) y algunos otros activos y pasivos financieros.
- 3.6 Tasa de descuento utilizada para determinar el valor en libros de la obligación por beneficios definidos de La Compañía**

Las obligaciones por prestaciones definidas de La Compañía se descuentan a una tasa establecida del 4%, que es la tasa de conmutación actuarial y que permite cuantificar el valor presente de la obligación futura. Es la resultante de comparar la tasa de incremento salarial con la tasa de retorno, pero como estas son variables imposibles de cuantificar en el corto, mediano y largo plazo, la relación entre las dos tasas debe ser el 4%, y está de acuerdo con la tasa de conmutación señalada en la Ley, según consta en el R.O. 650 publicado el 28 de agosto de 2002.

3.7 Mediciones del valor razonable y los procesos de valoración

Algunos de los activos y pasivos de La Compañía se valoran a su valor razonable a efectos de información financiera. La Gerencia de la Compañía ha establecido un comité de valoración, que está encabezada por el Gerente Financiero de la compañía, para determinar las técnicas y los datos de valuación apropiados para las mediciones hechas a valor razonable.

Al estimar el valor razonable de un activo o un pasivo, La Compañía utiliza datos observables en el mercado en la medida en que esté disponible. Cuando los indicadores del nivel 1 no están disponibles, La Compañía desarrolla sus tasadores cualificados de terceros para llevar a cabo la valoración. La comisión de valoración trabaja en estrecha colaboración con los tasadores externos calificados para establecer las técnicas de valoración adecuados y variables del modelo. El Director Financiero reporta hallazgos de la comisión de valoración de la junta de directores de la Compañía cada trimestre para explicar la causa de las fluctuaciones en el valor razonable de los activos y pasivos.

4. EFECTIVO Y EQUIVALENTES DE EFECTIVO

El efectivo y equivalentes de efectivo como se muestra en el estado de flujo de efectivo puede ser conciliado con las partidas relacionadas en el estado de situación financiera de la siguiente manera:

	... Diciembre 31,...	
	2015	2014
	(en miles de U.S. dólares)	
Efectivo y bancos	0	5
Inversiones temporales (Nota 6)	90	49
Total	90	54

5. CUENTAS POR COBRAR COMERCIALES Y OTRAS CUENTAS POR COBRAR

Un resumen de cuentas por cobrar comerciales y otras cuentas por cobrar es como sigue:

	... Diciembre 31,...	
	2015	2014
	(en miles de U.S. dólares)	

Cuentas por cobrar comerciales:

Compañías relacionadas	795	511
Clientes del exterior	-	-
(-) Deterioro de Cartera	0	0
Provisión para cuentas dudosas	<u>0</u>	<u>0</u>
Subtotal	795	511
Otras cuentas por cobrar:		
Empleados	7	8
Reclamos a seguros	-	-
Otros	<u>6</u>	<u>0</u>
Total	<u>808</u>	<u>519</u>

Los créditos por ventas indicados anteriormente, incluyen montos que están en mora al final del período; sin embargo, La Compañía no ha reconocido una provisión para deudas de dudoso cobro, debido a que no se ha identificado un cambio significativo en la calidad del crédito y por lo tanto, las cantidades aún se consideran recuperables.

6. OTROS ACTIVOS FINANCIEROS

Un resumen de otros activos financieros es como sigue:

	... Diciembre 31,...	
	2015	2014
	(en miles de U.S. dólares)	
<i>Activos financieros designados al valor razonable con cambios en resultados:</i>		
Inversiones temporales	<u>0</u>	<u>0</u>
Mantenidos para negociar		
Designados al valor razonable con cambios en resultados		
Otros	<u>-</u>	<u>-</u>
Subtotal	<u>0</u>	<u>0</u>
<i>Activos financieros medidos al costo amortizado:</i>		
Inversiones equivalentes a efectivo	90	49
Préstamos a partes relacionadas (1)		
Préstamos a otras compañías	<u>-</u>	<u>-</u>
Subtotal	<u>90</u>	<u>49</u>
Total	90	49

<i>Clasificación:</i>		
Circulante	90	49
No circulante	0	0
Total	90	49

7. OTROS ACTIVOS

Un resumen de otros activos es como sigue:

	... Diciembre 31,...	
	2015	2014
	(en miles de U.S. dólares)	
Gastos pagados por anticipado:		
Seguros		1
Total	-	1
<i>Clasificación:</i>		
Corriente		1
No corriente	-	-
Total	-	1

8. PROPIEDADES, PLANTA Y EQUIPO

Un resumen de propiedades, planta y equipo es como sigue:

	... Diciembre 31,...	
	2015	2014
	(en miles de U.S. dólares)	
Costo o valuación	608	608
Depreciación acumulada y deterioro	(343)	(283)
Total	265	325

Clasificación:

Instalaciones	17	22
Muebles	1	1
Planta y equipo	247	302
Total	<u>265</u>	<u>325</u>

11.1. Activos en garantía - Al 31 de diciembre del 2015 y 2014, ningún activo clasificado dentro de Propiedades, Planta y Equipo ha sido pignorado.

9. CUENTAS POR PAGAR COMERCIALES Y OTRAS CUENTAS POR PAGAR

Un resumen de cuentas por pagar comerciales y otras cuentas por pagar es como sigue:

	... Diciembre 31,...	
	<u>2015</u>	<u>2014</u>
	(en miles de U.S. dólares)	
<i>Cuentas por pagar comerciales:</i>		
Proveedores locales	2	5
Proveedores del exterior		
Compañías relacionadas:		
Seryplas S.A.	<u>190</u>	<u>0</u>
	192	5
Otras cuentas por pagar:		
Obligaciones con Propietarios	<u>387</u>	<u>386</u>
Total	<u>579</u>	<u>391</u>
<i>Clasificación:</i>		
Circulante	<u>2</u>	<u>5</u>
No Circulante	<u>577</u>	<u>386</u>
Total	<u>579</u>	<u>391</u>

La política de pago de la Compañía a sus proveedores locales es entre 30 y 60 días.

10. IMPUESTOS

10.1 Activos y pasivos del año corriente - Un resumen de activos y pasivos por impuestos corrientes es como sigue:

... Diciembre 31, ...
2015 **2014**
(en miles de U.S. dólares)

Activos por impuesto corriente:

Crédito Tributario de IVA	1	
Crédito Tributario por I.R.	<u>7</u>	<u>22</u>
Total	<u>8</u>	<u>22</u>

Pasivos por impuestos corrientes:

Impuesto al Valor Agregado -IVA por pagar (Retenciones)	1	10
Retenciones en la fuente de impuesto a la renta por pagar	<u>6</u>	<u>33</u>
Total	<u>7</u>	<u>43</u>

10.2 Conciliación tributaria - contable del impuesto a la renta corriente - Una reconciliación entre la utilidad según estados financieros y el gasto por impuesto a la renta corriente, es como sigue:

2015 **2014**
(en miles de U.S. dólares)

Utilidad según estados financieros antes de impuesto a la renta	26	103
Amortización de pérdidas tributarias (2)		
Gastos no deducibles	24	0
Ingresos exentos	(0)	(0)
Otras deducciones (remuneraciones empleados con discapacidad)		
Ingreso (gasto) por impuestos diferidos	<u>0</u>	<u>-</u>
Utilidad gravable	<u>50</u>	<u>103</u>
 Impuesto a la renta causado (1)	 <u>11</u>	 <u>23</u>
Anticipo calculado (3) ¹	<u>10</u>	<u>9</u>
 Impuesto a la renta corriente cargado a resultados	 <u>11</u>	 <u>23</u>

(1) De conformidad con disposiciones legales, la tarifa para el impuesto a la renta, se calcula en un 22% sobre las utilidades sujetas a distribución y del 12% sobre las utilidades sujetas a capitalización.

(2) De acuerdo con disposiciones legales, las pérdidas tributarias pueden ser compensadas con las utilidades gravables que se obtengan dentro de los cinco (5) períodos impositivos siguientes sin que exceda, en cada período, del 25% de las utilidades gravables. Al 31 de

diciembre del 2015 y 2014, la Compañía no tiene saldos de pérdidas tributarias pendientes de amortizar.

- (3) A partir del año 2010, se debe considerar como impuesto a la renta mínimo el valor del anticipo calculado, el cual resulta de la suma matemática del 0.4% del activo, 0.2% del patrimonio, 0.4% de ingresos gravados y 0.2% de costos y gastos deducibles.

Para el año 2015, la Compañía determinó como anticipo de impuesto a la renta de US\$10 mil; sin embargo, el impuesto a la renta causado del año es de US\$11 mil. Consecuentemente, la Compañía registró en resultados US\$11 mil equivalente al impuesto causado.

Las declaraciones de impuestos no han sido revisadas por las autoridades tributarias hasta el año 2012 y son susceptibles de revisión las declaraciones de los años 2013 al 2015.

10.3 Saldos del impuesto diferido

Los movimientos de activos (pasivos) por impuestos diferidos fueron como sigue:

	Saldos al comienzo del año	Reconocido en los resultados	Reconocido en otro resultado integral	Reconocido directamente en el patrimonio	Saldos al fin del año
	... (en miles de U.S. dólares) ...				
Año 2015					
<i>Activos (pasivos) por impuestos diferidos en relación a:</i>					
Inventarios	0	0			0
<i>Pérdidas y créditos tributarios no utilizados:</i>					
Pérdidas tributarias					
Otros	(0)	-	-	-	(0)
Subtotal	(0)	-	-	-	(0)
Total	0	0	-	-	0

- 10.4 **Impuesto a la renta reconocido en los resultados** - Una reconciliación entre la utilidad según estados financieros y el gasto por impuesto a la renta es como sigue:

2015 2014
(en miles de U.S. dólares)

Utilidad según estados financieros antes de impuesto

a la renta	26	103
Gasto de impuesto a la renta	6	23
Amortización de pérdidas tributarias		
Gastos no deducibles	5	0
Otras deducciones		
Ajuste por el cambio de tasa de impuestos	<u>-</u>	<u>-</u>
Impuesto a la renta cargado a resultados	11	23
Tasa de efectiva de impuestos	<u>42%</u>	<u>22%</u>

11 PRECIOS DE TRANSFERENCIA

La Compañía no dispone del estudio de precios de transferencia de las transacciones efectuadas con partes relacionadas correspondiente al año 2015, por cuanto según las disposiciones legales vigentes no está obligada. Dicho estudio constituye una base para determinar si las operaciones con partes relacionadas han sido efectuadas a precios razonables que se aproximan a valores de plena competencia.

12 OBLIGACIONES ACUMULADAS

Un resumen de obligaciones acumuladas es como sigue:

	... Diciembre 31,...	
	2015	2014
	(en miles de U.S. dólares)	
Participación a trabajadores	5	18
Beneficios sociales	22	28
Jubilación Patronal	0	0
Otras	<u>4</u>	<u>0</u>
Total	<u>31</u>	<u>46</u>
<i>Clasificación:</i>		
Corriente	31	46
No corriente	<u>0</u>	<u>0</u>
Total	<u>31</u>	<u>46</u>

12.1 Participación a Trabajadores - De conformidad con disposiciones legales, los trabajadores tienen derecho a participar en las utilidades de la empresa en un 15% aplicable a las utilidades líquidas o contables. Los movimientos de la provisión para participación a trabajadores fueron como sigue:

	<u>2015</u>	<u>2014</u>
	(en miles de U.S. dólares)	
Saldos al comienzo del año	18	24
Provisión del año	5	18
Pagos efectuados	<u>(18)</u>	<u>(24)</u>
Saldos al fin del año	5	18

13 OBLIGACIONES POR BENEFICIOS DEFINIDOS

Un resumen de obligaciones por beneficios definidos es como sigue:

	<u>2015</u>	<u>2014</u>
	(en miles de U.S. dólares)	
... Diciembre 31,...		
Jubilación patronal	130	137
Bonificación por desahucio	<u>46</u>	<u>0</u>
Total	176	137

Los cálculos actuariales del valor presente de la obligación devengada por concepto de beneficios definidos fueron realizados el 31 de diciembre de 2015 y 2014 por un actuario independiente. El valor presente de las obligaciones por concepto de beneficios definidos y los costos del servicio actual y el costo del servicio anterior fueron calculados utilizando el método de la unidad de crédito proyectada. Bajo este método los beneficios definidos deben ser atribuidos al período de servicio del empleado y basados en la fórmula del plan, de tal suerte que se atribuye la misma cantidad de beneficio a cada año de servicio, considerando el uso de hipótesis actuariales para calcular el valor presente de dichos beneficios. Estas hipótesis reflejan el valor de dinero a través del tiempo, el incremento salarial y las probabilidades de pago de estos beneficios.

Las ganancias y pérdidas actuariales que surgen por cambios en las bases actuariales, tablas de mortalidad, bases financieras y económicas, y que estas no se han modificado, determinan que no existen pérdidas ni ganancias actuariales. Estas pérdidas y ganancias actuariales se presentan exclusivamente si se modifican las hipótesis actuariales de cálculo, es decir al utilizar otras tablas de mortalidad con otras variables de probabilidad u otras tasas de interés.

Análisis de Sensibilidad.-

La tasa de incremento salarial promedio de los últimos tres años, proporcionada en base al Índice de Inflación anual del 3.43%, la tasa de descuento es el 8.68%, con estos resultados la tasa de conmutación es igual a 5.08%. , dando como resultado una disminución de la Reserva matemática actuarial a \$ 121 mil y generando una Pérdida Actuarial de \$9 mil en Jubilación Patronal; en Desahucio la variación es imperceptible.

El análisis de sensibilidad presentado anteriormente puede no ser representativo de la variación real en la obligación por beneficios definidos, ya que es poco probable que el cambio en las hipótesis se produzcan en forma aislada unos de otros (algunos de los supuestos pueden ser correlacionados).

Es importante mencionar, que en el análisis de sensibilidad desarrollado, el valor presente de las obligaciones por beneficios definidos se calculó utilizando el método de crédito unitario proyectado, que es el mismo que el aplicado en el cálculo de la obligación por beneficios definidos reconocido en el estado de situación financiera. No hubo cambios en los métodos e hipótesis utilizados al elaborar el análisis de sensibilidad respecto a años anteriores.

Durante los años 2015 y 2014, del importe del costo del servicio, US\$46 mil y US\$ 11--mil respectivamente han sido incluidos en el estado de resultados como parte de los gastos de administración y ventas.

14 INSTRUMENTOS FINANCIEROS

Gestión de riesgos financieros - En el curso normal de sus negocios y actividades de financiamiento, La Compañía está expuesta a distintos riesgos de naturaleza financiera que pueden afectar de manera más o menos significativa al valor económico de sus flujos y activos y, en consecuencia, sus resultados.

La Compañía dispone de una organización y de sistemas de información, administrados por la Gerencia de Finanzas y la Gerencia General, que permiten identificar dichos riesgos, determinar su magnitud, proponer al Directorio medidas de mitigación, ejecutar dichas medidas y controlar su efectividad.

A continuación se presenta una definición de los riesgos que enfrenta La Compañía, una caracterización y una descripción de las medidas de mitigación actualmente en uso por parte de La Compañía, si es el caso.

14.1.1 Riesgo de crédito - El riesgo de crédito se refiere al riesgo de que una de las partes incumpla con sus obligaciones contractuales resultando en una pérdida financiera para La Compañía. El Cliente principal de la Compañía es Rhenania S.A. su empresa relacionada y por tanto se estima que el riesgo de crédito es mínimo.

14.1.2 Riesgo de liquidez - La Gerencia General y la Gerencia Financiera tienen la responsabilidad final por la gestión de liquidez. La Gerencia ha establecido un marco de trabajo apropiado para la gestión de liquidez de manera que La Compañía pueda manejar los requerimientos de financiamiento a corto, mediano y largo plazo así como la gestión de liquidez de La Compañía. La Compañía maneja el riesgo de liquidez manteniendo reservas, facilidades financieras y monitoreando continuamente los flujos efectivo. La Política financiera con respecto a su cuenta bancaria es de saldo cero.

14.1.3 Riesgo de mercado -

Las exposiciones del riesgo del mercado se miden usando el Valor en riesgo (VaR) complementado con un análisis de sensibilidad.

No ha habido cambios en la exposición de La Compañía a los riesgos del mercado o la forma en la cual dichos riesgos son manejados y medidos.

14.1.4 Riesgo de capital - La Compañía gestiona su capital para asegurar que esté en capacidad de continuar como empresa en marcha mientras que maximizan el rendimiento a sus accionistas a través de la optimización de los saldos de deuda y patrimonio.

Los principales indicadores financieros de la Compañía se detallan a continuación:

Capital de trabajo	US\$807 mil
Índice de liquidez	9.15 veces
Pasivos totales / patrimonio	2.67 veces
Deuda financiera / activos totales	0%

La administración considera que los indicadores financieros antes indicados están dentro de los parámetros adecuados para una organización del tamaño y nivel de desarrollo que la Compañía.

14.2 Categorías de instrumentos financieros - El detalle de los activos y pasivos financieros mantenidos por La Compañía es como sigue:

... Diciembre 31, ...
2015 2014
(en miles de U.S. dólares)

Activos financieros:

Valor razonable con cambios en resultados:

Inversiones temporales (Nota 6)		
Mantenidos para negociar		
Designados al valor razonable con cambios en resultados (Nota 6)		
Otros (Nota 6)	—	—

Total	—	0
-------	---	---

Costo amortizado:

Efectivo y bancos (Nota 4)	0	5
Cuentas por cobrar comerciales y otras cuentas por cobrar (Nota 5)	808	519
Otros activos financieros (Nota 6)	90	49

Total	898	573
-------	-----	-----

Valor razonable con cambio en otro resultado integral (Nota 6)	0	0
--	---	---

Pasivos financieros:

Valor razonable con cambios en resultados:

Mantenidos para negociar

Designados al valor razonable con cambios en resultados

Otros - contraprestación contingente

Total

0
0

0

0

Costo amortizado:

Cuentas por pagar comerciales y otras cuentas por pagar (Nota 9)

Sobregiros bancarios

Total

579
59

391

0

638 391

El importe en libros que se refleja anteriormente representa la máxima exposición al riesgo de crédito de La Compañía para dichos préstamos y cuentas por cobrar.

15 PATRIMONIO

	... Diciembre 31, ...	
	2015	2014
	(en miles de U.S. dólares)	
Capital social	2	2
Prima de emisión	0	0
Total	2	2

15.1 Capital Social - El capital social autorizado consiste de 1,500 acciones de US\$1 valor nominal unitario (1,500 al 31 de diciembre de 2014 y 1 de enero de 2014), las cuales otorgan un voto por acción y un derecho a los dividendos.

15.1 Acciones ordinarias

	Número de acciones	Capital en acciones	Prima de emisión
	... (en miles de U.S. dólares) ...		
Saldo al 1 de enero de 2014	1,500	2	0
Cambios	-	-	-
Saldo al 31 de diciembre de 2014	1,500	2	0

Cambios	—	—	—
Saldo al 31 de diciembre de 2015	1,500	2	0

15.2 Reservas

Reserva Legal - La Ley de Compañías requiere que por lo menos el 10% de la utilidad anual sea apropiado como reserva legal hasta que ésta como mínimo alcance el 50% del capital social. Esta reserva no es disponible para el pago de dividendos en efectivo pero puede ser capitalizada en su totalidad.

15.3 Utilidades retenidas - Un resumen de las utilidades retenidas es como sigue:

	Diciembre 31,	
	2015	2014
Utilidades retenidas - distribuibles	308	301
Resultados acumulados provenientes de la adopción por primera vez de las NIIF		
Reservas según PCGA anteriores:		
Reserva de capital		
Reserva por valuación		
Reserva por valuación de inversiones	—	—
Otras utilidades derivadas de la nueva medición de la obligación de beneficio definido neto de impuesto sobre la renta		
Total	308	301

15.4 **Dividendos** - La Compañía en los años 2014 y 2015 no repartió dividendos a sus accionistas

16 INGRESOS

Un resumen de los ingresos de La Compañía (excluyendo los ingresos provenientes de inversiones - ver Nota 26) es como sigue:

	2015	2014
	(en miles de U.S. dólares)	
Ingresos netos provenientes de la venta de servicios	920	1,071
Total	920	1,071

17 INGRESOS POR INVERSIONES

Un resumen de ingresos por inversiones es como sigue:

	2015	2014
	(en miles de U.S. dólares)	
Ingresos por intereses sobre activos financieros medidos al costo amortizado:		
Depósitos bancarios	0	0
Otros activos financieros medidos al costo amortizado (Nota 6)	3	1
Total	3	1

18 OTRAS GANANCIAS Y PÉRDIDAS

Un resumen de otras ganancias y pérdidas es como sigue:

	2015	2014
	(en miles de U.S. dólares)	
Ganancia/(pérdida) sobre disposición de propiedades, planta y equipo	0	0
Otras	19	0
Total	19	0

COSTOS Y GASTOS POR SU NATURALEZA

Un resumen de los gastos reportados en los estados financieros consolidados es como sigue:

	2015	2014
	(en miles de U.S. dólares)	
Costo de ventas	816	871
Gastos de administración	99	80
Otros gastos	0	0

Total	<u>915</u>	<u>951</u>
-------	------------	------------

20 COSTOS FINANCIEROS

Un detalle de costos financieros es como sigue:

	<u>2015</u> (en miles de U.S. dólares)	<u>2014</u>
Otros gastos por servicios bancarios	<u>1</u>	<u>0</u>
Total	1	0

21 CONTRATOS DE ARRENDAMIENTOS OPERATIVOS

21.1 La Compañía como arrendatario

21.1.1 Acuerdos de arrendamiento - Los arrendamientos operativos se relacionan con arrendamientos de Instalaciones cuyo período de arrendamiento es de 5 años. Todos los contratos de arrendamiento operativos mayores a 5 años contienen cláusulas para revisiones de mercado cada año. La Compañía no tiene la opción de comprar las Instalaciones arrendadas a la fecha de expiración de los periodos de arrendamiento.

21.1.2 Pagos reconocidos como gastos

	<u>2015</u> (en miles de U.S. dólares)	<u>2014</u>
Pagos de arrendamiento y total	<u>70</u>	18

22 TRANSACCIONES CON PARTES RELACIONADAS

Los saldos y transacciones entre la Compañía y sus partes relacionadas son las siguientes:

22.1 Transacciones Comerciales - Durante los años 2015 y 2014, la Compañía realizó las siguientes transacciones comerciales con sus partes relacionadas:

	Venta de servicios		Compra de servicios	
	<u>2015</u>	<u>2014</u>	<u>2015</u>	<u>2014</u>
	... (en miles de U.S. dólares) ...			
Rhenania S.A.	<u>920</u>	<u>1,071</u>	<u>0</u>	<u>0</u>
Total	<u>920</u>	<u>1,071</u>	<u>0</u>	<u>0</u>

Los siguientes saldos se encontraban pendientes al final del periodo sobre el que se informa:

	Saldos adeudados por partes relacionadas		Saldos adeudados a partes relacionadas	
	... Diciembre 31,...	... Diciembre 31,...	... Diciembre 31,...	... Diciembre 31,...
	<u>2015</u>	<u>2014</u>	<u>2015</u>	<u>2014</u>
	... (en miles de U.S. dólares) ...			
Rhenania S.A.	<u>795</u>	<u>511</u>	<u>0</u>	<u>0</u>
Seryplas S.A.	<u>0</u>	<u>0</u>	<u>190</u>	<u>0</u>
Westfalia S.A.	<u>0</u>	<u>0</u>	<u>0</u>	<u>0</u>

Las compras se realizaron al precio de mercado

Los saldos pendientes no están garantizados y se liquidarán en efectivo. No se han otorgado ni recibido garantías. No se ha reconocido ningún gasto en el periodo actual ni en periodos anteriores con respecto a incobrables o cuentas de dudoso cobro relacionados con los saldos adeudados por partes relacionadas.

22.2 Préstamos a partes relacionadas

	... Diciembre 31,...	...	Enero 1,
	<u>2015</u>	<u>2014</u>	<u>2014</u>
	(en miles de U.S. dólares)		
Préstamos a personal clave de la gerencia y total	<u>0</u>	<u>0</u>	<u>0</u>

23 COMPROMISO FINANCIERO

... Diciembre 31,...
<u>2015</u>
<u>2014</u>
(en miles de U.S. dólares)

Compromisos para la adquisición de propiedades, planta y equipo

0

0

La Compañía no tiene ningún compromiso financiero para adquisición de Propiedades, planta y equipo.

24 PASIVOS CONTINGENTES Y ACTIVOS CONTINGENTES

24.1 Pasivos contingentes

... Diciembre 31, ...
2015 2014
(en miles de U.S. dólares)

Procedimientos judiciales (1)

0

0

- (1) La Compañía tiene demandas laborales que no son significativas y se espera resultados favorables en estos litigios.

25 HECHOS OCURRIDOS DESPUÉS DEL PERÍODO SOBRE EL QUE SE INFORMA

Entre el 31 de diciembre del 2015 y la fecha de emisión de los estados financieros (abril 24 de 2016) no se produjeron eventos que en opinión de la Administración pudieran tener un efecto importante sobre los estados financieros adjuntos.

26 APROBACIÓN DE LOS ESTADOS FINANCIEROS

Los estados financieros por el año terminado el 31 de diciembre del 2015 han sido aprobados por la Gerencia de La Compañía en abril 26 de 2016 y serán presentados a los Accionistas y Junta Directiva para su aprobación. En opinión de la Gerencia de La Compañía, los estados financieros serán aprobados por la Junta Directiva sin modificaciones.