

Reda del Ecuador S.A.

**Estados Financieros
Con el Informe de los Auditores Externos**

Año Terminado el 31 de Diciembre de 2011



Reda del Ecuador S.A.

Estados Financieros

Año Terminado el 31 de Diciembre de 2011

Índice

Informe de los Auditores Externos Independientes.....	1
Estados Financieros Auditados	
Estados de Situación Financiera	3
Estados de Resultados Integrales	5
Estados de Cambios en el Patrimonio de los Accionistas.....	6
Estados de Flujos de Efectivo.....	7
Notas a los Estados Financieros.....	8



Informe de los Auditores Externos Independientes

A los Directores de
Reda del Ecuador S.A.

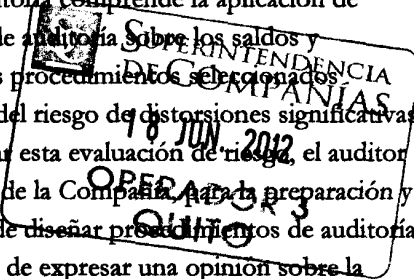
1. Hemos auditado los estados financieros adjuntos de **Reda del Ecuador S.A.** al 31 de Diciembre de 2011, y los correspondientes estados de resultados integrales, cambios en el patrimonio de los accionistas y de flujos de efectivo por el año terminado en esas fechas y un resumen de las políticas contables significativas y otras notas explicativas.

Responsabilidad de la Administración de la Compañía por los estados financieros

2. La Administración de la compañía es responsable por la preparación y presentación razonable de estos estados financieros de acuerdo con normas internacionales de información financiera. Esta responsabilidad incluye el diseño, la implementación y el mantenimiento de controles internos que son relevantes para la preparación y presentación razonable de los estados financieros, que no estén afectados por distorsiones significativas, sean éstas causadas por fraude o error, mediante la selección y aplicación de políticas contables apropiadas; y elaboración de estimaciones contables razonables de acuerdo con las circunstancias.

Responsabilidad del Auditor

3. Nuestra responsabilidad es expresar una opinión sobre estos estados financieros en base a nuestra auditoría. Nuestra auditoría se efectuó de acuerdo con normas internacionales de auditoría. Estas normas requieren que cumplamos con requerimientos éticos y planifiquemos y realicemos la auditoría para obtener certeza razonable de que los estados financieros no están afectados por distorsiones significativas. Una auditoría comprende la aplicación de procedimientos destinados a la obtención de evidencia de auditoría sobre los saldos y revelaciones presentadas en los estados financieros. Los procedimientos seleccionados dependen del juicio del auditor e incluyen la evaluación del riesgo de distorsiones significativas en los estados financieros por fraude o error. Al efectuar esta evaluación de riesgo, el auditor toma en consideración los controles internos relevantes de la Compañía para la preparación y presentación razonable de sus estados financieros a fin de diseñar procedimientos de auditoría adecuados a las circunstancias, pero no con el propósito de expresar una opinión sobre la efectividad del control interno de la Compañía. Una auditoría también comprende la evaluación de que los principios de contabilidad utilizados son apropiados y de que las estimaciones contables hechas por la Administración son razonables, así como una evaluación de la presentación general de los estados financieros. Consideramos que la evidencia de auditoría que hemos obtenido es suficiente y apropiada para proporcionar una base para nuestra opinión.



Opinión

4. En nuestra opinión, los estados financieros, mencionados en el primer párrafo, presentan razonablemente en todos los aspectos importantes, la situación financiera de **Reda del Ecuador S.A.**, al 31 de Diciembre de 2011, los resultados de sus operaciones, los cambios en su patrimonio y sus flujos de efectivo por el año terminado en esa fecha, de acuerdo con normas internacionales de información financiera.

Énfasis

5. Como se indica en la *Nota 3*, los estados financieros correspondientes al año terminado el 31 de Diciembre de 2011 corresponden al primer paquete completo de estados financieros que la Compañía ha preparado aplicando normas Internacionales de Información Financiera – NIIF. Con fines comparativos, dichos estados financieros incluyen cifras correspondientes al año terminado el 31 de Diciembre de 2010 y al 1 de Enero de 2010 las que han sido preparadas siguiendo los procedimientos de la NIIF 1: “Adopción por primera vez de las Normas Internacionales de Información Financiera”.
6. Los estados financieros adjuntos, han sido preparados siguiendo el principio de empresa en marcha. Sin embargo, la Compañía, no ha realizado ninguna actividad que genere ingresos que le permitan cubrir sus costos fijos.



Alberto Rosado - Socio
RNC No. 23345



30 de Abril de 2012
Quito, Ecuador


SC - RNAE No.056



REDA DEL ECUADOR S.A.**Estados de situación financiera****Al 31 de diciembre de 2011, 2010****Expresado en miles de Dólares de E.U.A. en Miles**

	Notas	Al 31 de diciembre de		Al 1 de enero
		2011	2010	de 2010
			(Revisado Nota 3)	(Revisado Nota 3)
Activos				
Activos corrientes:				
Efectivo	5	0	1	
Deudores comerciales, neto	6	583	583	584
Compañías relacionadas	8	11,585	11,771	11,928
Otras cuentas por cobrar, neto	7	38	38	38
Total activos corrientes		12,206	12,393	12,550
Activos no corrientes:				
Activos fijos, neto	9	3,992	4,278	4,679
Total activos no corrientes		3,992	4,278	4,679
Total activos		16,198	16,671	17,229
Patrimonio neto				
Capital social	12	14,435	14,435	14,435
Reserva legal		1,352	1,352	1,352
Resultados retenidos		411	884	1,442
Total patrimonio neto		16,198	16,671	17,229
Total pasivos y patrimonio neto		16,198	16,671	17,229


Sr. Joao Gomes Pereira
Gerente General
Sr. Giovanni Game
Contador

Las notas adjuntas a los estados financieros son parte integrante de estos estados.

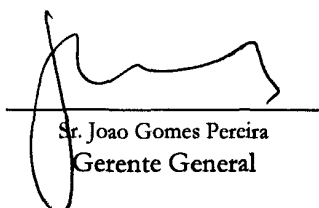
REDA DEL ECUADOR S.A.


Estados de resultados integrales

Por los años terminados el 31 de diciembre de 2011 y 2010

Expresados en miles de Dólares de E.U.A. en Miles

	Nota	2011	2010 (Revisado Nota 3)
Ingresos de actividades ordinarias	13	11	10
Costo de ventas			
Utilidad bruta		11	10
Gastos de administración	14	386	467
Pérdida antes de impuesto a la renta		-375	-457
Impuesto a la renta		-98	-101
Pérdida del año		-473	-558
Resultados integrales del año, neto de impuestos		-473	-558


Sr. Joao Gomes Pereira
Gerente General


Sr. Giovanni Game
Contador

Las notas adjuntas a los estados financieros son parte integrante de estos estados.

REDA DEL ECUADOR S.A.

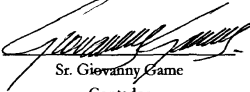
Estados de cambios en patrimonio neto

Por los años terminados el 31 de diciembre de 2011 y 2010

Expresados en miles de Dólares de E.U.A. en Miles

	Capital pagado	Reserva legal	Resultados retenidos	Total
Saldos al 01 de Enero de 2010 (Revisado Nota 3)	14,435	1,352	1,442	17,229
Utilidad del año 2010			-558	-558
Saldos al 31 de Diciembre de 2010 (Revisado Nota 3)	14,435	1,352	884	16,671
Utilidad del año 2011			-473	-473
Saldos al 31 de Diciembre de 2011	14,435	1,352	411	16,198


Sr. Joao Gomes Pereira
Gerente General


Sr. Giovanni Game
Contador

Las notas adjuntas a los estados financieros son parte integrante de estos estados.


REDA DEL ECUADOR S.A.

Estados de flujos de efectivo


Por los años terminados el 31 de diciembre de 2011 y 2010

Expresado en miles de Dólares E.U.A en Miles

	<u>2011</u>	<u>2010</u>
Pérdida neta	-473	-558
Ajustes para conciliar la pérdida antes de impuesto a la renta con el efectivo neto (utilizado en) provisto por las actividades de operación		
Depreciación	286	401
Variación en capital de trabajo - aumento (disminución)		
Variación de activos - (aumento) disminución		
Deudores comerciales	0	1
Compañías Relacionadas	186	157
Efectivo neto (utilizado en) provisto por las actividades de operación	<u>-1</u>	<u>1</u>
 (Disminución) incremento neto del efectivo	 -1	 1
Efectivo		
Saldo al inicio del año	<u>1</u>	<u>0</u>
Saldo al final del año	<u>0</u>	<u>1</u>



Sr. Joao Gomes Pereira
Gerente General



Sr. Giovanni Garne
Contador

Las notas adjuntas a los estados financieros son parte integrante de estos estados.

REDA DEL ECUADOR S.A.

Notas a los estados financieros

Al 31 de diciembre de 2011 y 2010

Expresadas en Dólares de E.U.A. en Miles

1. OPERACIONES

La Compañía REDA DEL ECUADOR S.A. es una subsidiaria de Camco Cayman Limited (Isla Gran Cayman). La cual se constituyó el 6 de enero de 1992.

La Compañía tiene como actividad principal la prestación de servicios en el área petrolera.

Los estados financieros adjuntos serán presentados para la aprobación de la Junta General de Accionistas. En opinión de la gerencia, estos estados financieros serán aprobados sin modificación.

La dirección registrada de la Compañía es Av. De los Shyris N35-174 y Suecia edificio Rennazo Plaza Piso 12

2. RESUMEN DE PRINCIPALES POLÍTICAS DE CONTABILIDAD

A continuación se describen las principales políticas contables adoptadas en la preparación de los estados financieros. Tal como lo requiere la Norma Internacional de Contabilidad (NIC 1), estas políticas han sido diseñadas en función a las normas internacionales de información financiera (NIIF) vigentes al 31 de diciembre de 2011 y aplicadas de manera uniforme a los períodos que se presentan en estos estados financieros.

Bases de preparación-

Los presentes estados financieros de la Compañía al 31 de diciembre de 2011, han sido preparados de acuerdo con las normas internacionales de información financiera (NIIF), emitidas por el Consejo de Normas Internacionales de Contabilidad (IASB) y representan la adopción integral, explícita y sin reservas de las referidas normas internacionales. Hasta el año 2010, los estados financieros de la Compañía se preparaban de acuerdo con Principios de Contabilidad Generalmente Aceptados en el Ecuador.

La Compañía ha adoptado las normas internacionales de información financiera (NIIF) a partir del 1 de enero de 2011, por lo cual la fecha de transición a estas normas ha sido el 1 de enero de 2010. Los efectos de la transición se explican detalladamente en la Nota 3. Los estados financieros de la Compañía han sido preparados sobre la base del costo histórico.

2. RESUMEN DE PRINCIPALES POLÍTICAS DE CONTABILIDAD (Continuación)

La preparación de los estados financieros requiere que la gerencia efectúe estimaciones, utilice supuestos para la valoración de algunas partidas incluidas en los estados financieros y use su criterio al aplicar las políticas contables en la preparación de los estados financieros y revelaciones que se requiere presentar en los mismos. Aún cuando pueden llegar a diferir de su efecto final, la Gerencia considera que las estimaciones y supuestos utilizados fueron los adecuados en las circunstancias.

A la fecha de emisión de estos estados financieros, se han publicado nuevas normas, mejoras e interpretaciones a las normas existentes que no han entrado en vigencia y que la Compañía no ha adoptado con anticipación.

Estas son de aplicación obligatoria a partir de las fechas indicadas a continuación:

Nuevas normas e interpretaciones

Norma	Tipo de cambio	Aplicación obligatoria para ejercicios iniciados a partir de:
NIIF 9	Mejora. Reconocimiento y medición de instrumentos financieros	1 de enero de 2013

Mejoras o modificaciones del Comité de Interpretaciones de NIIF

Norma	Tipo de cambio	Aplicación obligatoria para ejercicios iniciados a partir de:
NIIF 10	Estados financieros consolidados	1 de enero de 2013
NIIF 11	Acuerdo conjuntos	1 de enero de 2013
NIIF 12	Declaración de intereses en otras entidades	1 de enero de 2013
NIIF 13	Medición del valor razonable	1 de enero de 2013

REDA DEL ECUADOR S.A.

Notas a los estados financieros

Al 31 de diciembre de 2011 y 2010

Expresadas en Dólares de E.U.A.

2. RESUMEN DE PRINCIPALES POLÍTICAS DE CONTABILIDAD (Continuación)

La Compañía estima que la adopción de las normas, enmiendas e interpretaciones antes descritas, no tendrán un impacto significativo en los estados financieros en el año de su aplicación inicial.

La moneda utilizada para la preparación y presentación de los estados financieros de la Compañía es el Dólar de E.U.A., que es la moneda de curso legal en Ecuador.

Políticas contables

Las principales políticas de contabilidad aplicadas en la preparación de los estados financieros son las siguientes:

a) Instrumentos financieros-

Activos financieros

Reconocimiento y medición inicial

Los activos financieros se reconocen inicialmente por su valor razonable más los costos de transacción directamente atribuibles, excepto en el caso de los activos financieros que se contabilizan al valor razonable con cambios en resultados.

La Gerencia determina la clasificación de sus instrumentos financieros en el momento del reconocimiento inicial. Los aspectos más relevantes de la categoría activos por préstamos y cuentas por cobrar aplicable a la Compañía se describen a continuación:

Medición posterior-

Préstamos y Cuentas por cobrar

Los préstamos y las cuentas por cobrar, son activos financieros con pagos fijos y determinables que no tienen cotización en el mercado activo.

La Compañía mantiene en la categoría de activos financieros al efectivo y equivalentes de efectivo, deudores comerciales, otras cuentas por cobrar y cuentas por cobrar a entidades relacionadas. Después del reconocimiento inicial, estos activos financieros se miden al costo amortizado utilizando el método de la tasa de interés efectiva, menos cualquier deterioro del valor.

El costo amortizado se calcula tomando en cuenta cualquier descuento o prima en la adquisición, y las comisiones o los costos que son una parte integrante de la tasa de interés efectiva.

2. RESUMEN DE PRINCIPALES POLÍTICAS DE CONTABILIDAD (Continuación)

La amortización de la tasa de interés efectiva se reconoce en el estado de resultados como ingreso financiero. Las pérdidas que resulten de un deterioro del valor se reconocen en el estado de resultados como costo financiero.

Deterioro del valor de los activos financieros-

Al cierre de cada período sobre el que se informa, la Compañía evalúa si existe alguna evidencia objetiva de que un activo financiero se encuentra deteriorado en su valor. Un activo financiero se considera deteriorado en su valor solamente si existe evidencia objetiva de deterioro de ese valor como resultado de uno o más eventos ocurridos después del reconocimiento inicial del activo, y ese evento que causa la pérdida tiene impacto sobre los flujos de efectivo futuros estimados generados por el activo financiero, y ese impacto puede estimarse de manera fiable.

Deterioro de activos financieros contabilizados al costo amortizado-

Para los activos financieros contabilizados al costo amortizado, la Compañía primero evalúa si existe evidencia objetiva de deterioro del valor, de manera individual para los activos financieros que son individualmente significativos, o de manera colectiva para los activos financieros que no son individualmente significativos. Si la Compañía determina que no existe evidencia objetiva de deterioro del valor para un activo financiero evaluado de manera individual, independientemente de su significancia, incluye a ese activo en un grupo de activos financieros con características de riesgo de crédito similares, y los evalúa de manera colectiva para determinar si existe deterioro de su valor.

Los activos que se evalúan de manera individual para determinar si existe deterioro de su valor, y para los cuales una pérdida por deterioro se reconoce o se sigue reconociendo, no son incluidos en la evaluación de deterioro del valor de manera colectiva. Si existe evidencia objetiva de que ha habido una pérdida por deterioro del valor, el importe de la pérdida se mide como la diferencia entre el importe en libros del activo y el valor presente de los flujos de efectivo futuros estimados (excluyendo las pérdidas de crédito futuras esperadas y que aún no se hayan producido). El valor presente de los flujos de efectivo futuros estimados se descuenta a la tasa de interés efectiva original de los activos financieros. Si un préstamo devenga una tasa de interés variable, la tasa de descuento para medir cualquier pérdida por deterioro del valor es la tasa de interés efectiva actual.

El importe en libros del activo se reduce a través del uso de una cuenta de provisión y el importe de la pérdida se reconoce en el estado de resultados. Los intereses ganados se siguen devengando sobre el importe en libros reducido del activo, utilizando la tasa de interés utilizada para descontar los flujos de efectivo futuros a los fines de medir la pérdida por deterioro del valor. Los intereses ganados se registran como ingreso financiero en el estado de resultados.

2. RESUMEN DE PRINCIPALES POLÍTICAS DE CONTABILIDAD (Continuación)

Los préstamos y la previsión correspondiente se dan de baja cuando no existen expectativas realistas de un recupero futuro y todas las garantías que sobre ellos pudieran existir se efectivizaron o transfirieron la Compañía. Si en un ejercicio posterior, el importe estimado de la pérdida por deterioro del valor aumenta o disminuye debido a un evento que ocurre después de haberse reconocido el deterioro, la pérdida por deterioro del valor reconocida anteriormente se aumenta o disminuye ajustando la cuenta de previsión. Si posteriormente se recupera una partida que fue imputada a pérdida, el recupero se acredita como costo financiero en el estado de resultados.

Pasivos financieros-

Reconocimiento y medición inicial

Los pasivos financieros cubiertos por la NIC 39 se clasifican como: pasivos financieros al valor razonable con cambios en resultados, préstamos y cuentas por pagar, o como derivados designados como instrumentos de cobertura en una cobertura eficaz, según corresponda. La Compañía determina la clasificación de los pasivos financieros al momento del reconocimiento inicial.

Todos los pasivos financieros se reconocen inicialmente por su valor razonable excepto los préstamos y cuentas por pagar contabilizados al costo amortizado, en donde los costos de transacción directamente atribuibles, forman parte del costo inicial.

A la fecha de los estados financieros, la Compañía clasifica sus instrumentos financieros pasivos según las categorías definidas en la NIC 39 como: (i) pasivos por préstamos y cuentas por pagar.

Medición posterior-

Préstamos y cuentas por pagar

La Compañía mantiene en esta categoría los acreedores comerciales, otras cuentas por pagar y cuentas por pagar a entidades relacionadas. Después del reconocimiento inicial, los préstamos y las cuentas por pagar se miden al costo amortizado, utilizando el método de la tasa de interés efectiva.

Las ganancias y pérdidas se reconocen en el estado de resultados cuando los pasivos se dan de baja, así como también a través del proceso de amortización, a través del método de la tasa de interés efectiva. El costo amortizado se calcula tomando en cuenta cualquier descuento o prima en la adquisición y las comisiones o los costos que sean una parte integrante de la tasa de interés efectiva. La amortización de la tasa de interés efectiva se reconoce como costo financiero en el estado de resultados.

REDA DEL ECUADOR S.A.

Notas a los estados financieros

Al 31 de diciembre de 2011 y 2010

Expresadas en Dólares de E.U.A.

2. RESUMEN DE PRINCIPALES POLÍTICAS DE CONTABILIDAD (Continuación)

b) Efectivo y equivalentes de efectivo –

El efectivo y equivalentes de efectivo corresponden al efectivo en caja y cuentas corrientes bancarias que se registran a su costo histórico, que no difiere significativamente de su valor de realización.

c) Activos fijos –

La propiedad, maquinaria, muebles y equipo se valoran al costo, neto de depreciación acumulada y las posibles pérdidas por deterioro de su valor.

El costo de adquisición incluye el precio de compra, incluyendo aranceles e impuestos no reembolsables y cualquier costo necesario para poner dicho activo en operación. El precio de compra o costo de instalación es el importe total pagado y el valor razonable de cualquier otra contraprestación entregada para adquirir el activo.

La propiedad, maquinaria, muebles y equipo se deprecian desde el momento en que los bienes están en condiciones de uso, distribuyendo linealmente el costo de los activos entre los años de vida útil estimada, la que se expresa en años.

Las tasas de depreciación basadas en la vida útil estimada de los bienes, son:

Edificios e Instalaciones	20 años
Maquinaria y equipo	10 años
Vehículos	5 años

El valor residual de estos activos, la vida útil y el método de depreciación seleccionado son revisados y ajustados si fuera necesario, a la fecha de cada balance general para asegurar que el método y el período de la depreciación sean consistentes con el beneficio económico y las expectativas de vida de las partidas de propiedad, maquinaria, muebles y equipo.

Un componente de propiedad, maquinaria, muebles y equipos o cualquier parte significativa del mismo reconocida inicialmente, es retirada al momento de su disposición. Cualquier ganancia o pérdida resultante al momento del retiro del activo (calculada como la diferencia entre el ingreso neto procedente de la venta y el importe en libros del activo) se incluye en el estado de resultados integrales en el año en que se retire el activo.

2. RESUMEN DE PRINCIPALES POLÍTICAS DE CONTABILIDAD (Continuación)

d) Deterioro de activos no financieros-

A cada fecha de cierre del periodo sobre el que se informa, la Compañía evalúa si existe algún indicio de que un activo pudiera estar deteriorado en su valor. Si existe tal indicio, o cuando una prueba anual de deterioro del valor para un activo es requerida, la Compañía estima el importe recuperable de ese activo.

El importe recuperable de un activo es el mayor valor entre el valor razonable menos los costos de venta, ya sea de un activo o de una unidad generadora de efectivo, y su valor en uso, y se determina para un activo individual, salvo que el activo no genere flujos de efectivo que sean sustancialmente independientes de los de otros activos o grupos de activos.

Cuando el importe en libros de un activo o de una unidad generadora de efectivo excede su importe recuperable, el activo se considera deteriorado y su valor se reduce a su importe recuperable.

Las pérdidas por deterioro del valor correspondientes a las operaciones continuadas, incluido el deterioro del valor de los inventarios, se reconocen en el estado de resultados en aquellas categorías de gastos que se correspondan con la función del activo deteriorado.

Para los activos en general, a cada fecha de cierre del periodo sobre el que se informa, se efectúa una evaluación sobre si existe algún indicio de pérdidas por deterioro. Si existiese tal indicio, la Compañía efectúa una estimación del importe recuperable del activo. Una pérdida por deterioro del valor reconocida previamente solamente se revierte si hubo un cambio en las suposiciones utilizadas para determinar el importe recuperable del activo desde la última vez en que se reconoció una pérdida por deterioro del valor de ese activo. La reversión se limita de manera tal que el importe en libros del activo no exceda su monto recuperable, ni exceda el importe en libros que se hubiera determinado, neto de la depreciación, si no se hubiese reconocido una pérdida por deterioro del valor para ese activo en ejercicios anteriores. Tal reversión se reconoce en el estado de resultado

e) Impuestos-

Impuesto a la renta corriente

Los activos y pasivos por el impuesto a la renta corriente del período se miden por los importes que se espera recuperar o pagar a la autoridad fiscal. Las tasas impositivas y la normativa fiscal utilizadas para computar dichos importes son aquellas que estén aprobadas a la fecha de cierre del periodo sobre el que se informa.

2. RESUMEN DE PRINCIPALES POLÍTICAS DE CONTABILIDAD (Continuación)

Impuesto a la renta diferido

El impuesto a la renta diferido se reconoce utilizando el método del pasivo sobre las diferencias temporarias entre las bases impositivas de los activos y pasivos y sus importes en libros a la fecha de cierre del periodo sobre el que se informa.

Los pasivos por impuesto diferido se reconocen por todas las diferencias temporarias imponibles.

Los activos por impuesto diferido se reconocen por todas las diferencias temporarias deducibles.

El importe en libros de los activos por impuesto diferido se revisa en cada fecha de cierre del periodo sobre el que se informa y se reduce en la medida en que ya no sea probable la existencia de suficiente ganancia imponible futura para permitir que esos activos por impuesto diferido sean utilizados total o parcialmente.

Los activos por impuesto diferidos no reconocidos se reevalúan en cada fecha de cierre del periodo sobre el que se informa y se reconocen en la medida en que se torne probable la existencia de ganancias imponibles futuras que permitan recuperar dichos activos por impuesto diferido no reconocidos con anterioridad.

Los activos y pasivos por impuestos diferidos, son medidos a las tasas de impuesto sobre la renta vigentes a la fecha que se estima que las diferencias temporarias se reversen, considerando las tasas del impuesto a la renta vigentes establecidas en la Ley Orgánica de Régimen Tributario Interno y sus reformas, que en este caso son 24% para el año 2011, 23% para el año 2012 y 22% para el año 2013 en adelante.

El impuesto diferido relacionado con las partidas reconocidas fuera del resultado se reconoce fuera de éste. Las partidas de impuesto diferido se reconocen en correlación con la transacción subyacente, ya sea en el otro resultado integral o directamente en el patrimonio.

Los activos y pasivos por impuesto diferido se compensan si existe un derecho legalmente exigible de compensar los activos y pasivos por el impuesto a la renta corriente y si los impuestos diferidos se relacionan con la misma entidad sujeta a impuestos y la misma jurisdicción fiscal

El activo por impuestos diferidos no se descuenta a su valor actual y se clasifica como no corriente.

2. RESUMEN DE PRINCIPALES POLÍTICAS DE CONTABILIDAD (Continuación)

f) Reconocimiento de ingresos-

Los ingresos se reconocen cuando es probable que los beneficios económicos asociados a la transacción fluyan a la Compañía y el monto de ingreso puede ser medido confiablemente, independientemente del momento en que se genera el pago. Los ingresos se miden por el valor razonable de la contraprestación recibida o por recibir, teniendo en cuenta las condiciones de pago definidas contractualmente y sin incluir impuestos ni aranceles.

g) Reconocimiento de costos y gastos-

Los costos y gastos se reconocen a medida que se devengan, independientemente del momento en que se pagan, y se registran en los períodos con los cuales se relacionan.

h) Estimación para cuentas dudosas de deudores comerciales:

La estimación para cuentas dudosas de deudores comerciales es determinada por la gerencia de la Compañía, en base a una evaluación de la antigüedad de los saldos por cobrar y la posibilidad de recuperación de los mismos.

i) Vida útil de propiedad, maquinaria, muebles y equipo:

Las estimaciones de vida útil se basan principalmente en las proyecciones de uso futuro de los activos. En aquellos casos en los que se puedan determinar que la vida útil de los activos debería disminuirse, se deprecia el exceso entre el valor en libros neto y el valor de recuperación estimado, de acuerdo a la vida útil restante revisada.

j) Deterioro del valor de los activos no financieros:

La Compañía evalúa los activos por deterioro cuando eventos o cambios en las circunstancias indican que el valor en libros de un activo podría no ser recuperable.

k) Impuestos:

La determinación de las obligaciones y gastos por impuestos requiere de interpretaciones a la legislación tributaria aplicable.

REDA DEL ECUADOR S.A.

Notas a los estados financieros

Al 31 de diciembre de 2011 y 2010

Expresadas en Dólares de E.U.A.

3. PRIMERA APLICACIÓN DE NORMAS INTERNACIONALES DE INFORMACIÓN FINANCIERA ("NIIF")

Como parte del proceso de adopción de las Normas Internacionales de Información Financiera (NIIF) en el Ecuador, el 1 de enero de 2009, en cumplimiento con lo dispuesto por la Superintendencia de Compañías, de acuerdo a la Resolución No. 08.G.DSC.010 publicado el 31 de diciembre de 2008 ha requerido a las Compañías y a los entes sujetos y regulados por la Ley de Mercado de Valores que adopten las NIIF a partir del 1 enero de 2011.

A fin de cumplir con la legislación ecuatoriana, la Compañía ha adoptado las Normas Internacionales de Información Financiera (NIIF) al 1 de enero de 2010. Hasta el año terminado el 31 de diciembre de 2010, la Compañía preparó sus estados financieros de acuerdo a las Normas Ecuatorianas de Contabilidad (NEC). Los estados financieros por el año terminado el 31 de diciembre de 2011, son los primeros estados financieros que la Compañía ha preparado de acuerdo con las Normas Internacionales de Información Financiera (NIIF). En la preparación de estos estados financieros bajo NIIF, la Compañía ha considerado como fecha de transición el 1 de enero de 2010 y en consecuencia, presenta la información de dicho año de acuerdo con las NIIF.

De acuerdo con la NIIF 1, para elaborar los estados financieros antes mencionados, se han aplicado todas las excepciones obligatorias y algunas de las exenciones optativas a la aplicación retroactiva de las NIIF.

Las notas explicativas brindan una descripción detallada de las principales diferencias entre los Principios de Contabilidad Generalmente Aceptados en el Ecuador y Normas Internacionales de Información Financiera (NIIF) aplicadas por la Compañía y el impacto sobre el patrimonio al 31 de diciembre de 2010 y 1 de enero de 2010, y sobre la utilidad neta al 31 de diciembre de 2010, ver Nota 3.5.

REDA DEL ECUADOR S.A.

Notas a los estados financieros

Al 31 de diciembre de 2011 y 2010

Expresadas en Dólares de E.U.A.

3.1 Reconciliación del estado de situación financiera-

- a) La reconciliación entre el estado de situación financiera bajo los principios de contabilidad generalmente aceptados en el Ecuador y las NIIF al 1 de enero de 2010 (fecha de transición a NIIF) se detalla a continuación:

	Al 1 de enero de 2010 bajo PCGA Ecuador	Ajustes (US Dólares en Miles)	Al 1 de enero de 2010 bajo NIIF
Activos			
Activos corrientes:			
Deudores comerciales, neto	584		584
Compañías relacionadas	11,928		11,928
Otras cuentas por cobrar, neto	38		38
Total activos corrientes	12,550		12,550
Activos no corrientes:			
Activos fijos, neto	4,679		4,679.00
Total activos no corrientes	4,679		4,679
Total activos	17,229	0	17,229
Patrimonio neto			
Capital social	14,435		14,435
Reserva legal	1,352		1,352
Resultados retenidos	1,442		1,442
Total patrimonio neto	17,229		17,229
Total pasivos y patrimonio neto	17,229	0	17,229

REDA DEL ECUADOR S.A.

Notas a los estados financieros

Al 31 de diciembre de 2011 y 2010

Expresadas en Dólares de E.U.A.

- b) Asimismo, la reconciliación de los saldos del estado de situación financiera al 31 de diciembre de 2010 se presenta a continuación:

	Al 31 de diciembre de 2010 bajo PCGA Ecuador	Ajustes	Al 31 de diciembre de 2010 bajo NIIF
	(US Dólares en Miles)		
Activos			
Activos corrientes:			
Efectivo	1		1
Deudores comerciales, neto	583		583
Compañías relacionadas	11,771		11,771
Otras cuentas por cobrar, neto	38		38
Total activos corrientes	12,393		12,393
Activos no corrientes:			
Activos fijos, neto	4,278		4,278
Total activos no corrientes	4,278		4,278
Total activos	16,671	-	16,671
Patrimonio neto			
Capital social	14,435		14,435
Reserva legal	1,352		1,352
Resultados retenidos	884		884
Total patrimonio neto	16,671		16,671
Total pasivos y patrimonio neto	16,671	-	16,671

REDA DEL ECUADOR S.A.

Notas a los estados financieros

Al 31 de diciembre de 2011 y 2010

Expresadas en Dólares de E.U.A.

3.2 Reconciliación del estado de resultados integral-

Una reconciliación entre el estado de resultados integral bajo los principios de contabilidad generalmente aceptados en el Ecuador y las NIIF por el año 2010 se detalla a continuación:

	Al 31 de diciembre de 2010 bajo PCGA Ecuador	Ajustes	Al 31 de diciembre de 2010 bajo NIIF
	<i>(US Dólares en Miles)</i>		
Ingresos de actividades ordinarias	10		10
Costo de ventas			
Utilidad bruta	10		10
Gastos de administración	467		467
Pérdida antes de impuesto a la renta	-457		-457
Impuesto a la renta	-101		-101
	101		101
Pérdida del año	-558		-558
Resultados integrales del año, neto de impuestos	-558		-558

REDA DEL ECUADOR S.A.

Notas a los estados financieros

Al 31 de diciembre de 2011 y 2010

Expresadas en Dólares de E.U.A.

3.3 Reconciliación del estado de cambios en el patrimonio neto-

No se determinaron errores o ajustes en el estado de cambios en patrimonio por efecto de la adopción de las normas internacionales de información financiera – NIIF.

3.4 Reconciliación del estado de flujo de efectivo-

No se ha determinado un efecto en el estado de flujos de efectivo por efecto de la adopción de las normas internacionales de información financiera –NIIF.

3.5 Notas a la reconciliación del estado de situación financiera y estados de resultados integral-

De acuerdo al análisis realizado no se identificaron errores contenidos en la información elaborada conforme a los PCGA anteriores, del mismo modo no se evidenciaron ajustes por diferencia entre los principios de contabilidad generalmente aceptados en Ecuador y las Normas Internacionales de Información Financiera (NIIF)

4. INSTRUMENTOS FINANCIEROS POR CATEGORIA

La composición de los instrumentos financieros al 31 de diciembre de 2011, 2010 y 1 de enero de 2010 se formaban de la siguiente manera:

	31 de diciembre de 2011		31 de diciembre de 2010		1 de enero de 2010	
	Corriente	No corriente	Corriente	No corriente	Corriente	No corriente
<i>(US Dólares en Miles)</i>						
Activos financieros medidos al valor nominal						
Efectivo y equivalentes de efectivo	0		1		-	
Deudores comerciales, neto	583		583		584	
Compañías relacionadas	11,585		11,771		11,928	
Otras cuentas por cobrar, neto	38		38		38	
Total activos financieros	12,206		12,393		12,550	

REDA DEL ECUADOR S.A.

Notas a los estados financieros

Al 31 de diciembre de 2011 y 2010

Expresadas en Dólares de E.U.A.

El efectivo y equivalentes de efectivo, deudores comerciales, y otras cuentas por cobrar se aproximan al valor justo debido a la naturaleza de corto plazo de estos instrumentos.

5. DEUDORES COMERCIALES

Al 31 de diciembre de 2011, 2010 y 1 de enero de 2010, los deudores comerciales se formaban de la siguiente manera:

	31 de diciembre de		1 de enero de
	2011	2010	2010
	(Revisado Nota 3)		(Revisado Nota 3)
	(US Dólares en Miles)		
Cientes Locales Ecuador	583	583	584
Provisión para cuentas incobrables	-	-	-
	583	583	584

Al 31 de diciembre de 2011, 2010 y 1 de enero de 2010, constituyen cuentas por cobrar que no generan intereses.

Notas a los estados financieros
Al 31 de diciembre de 2011 y 2010
Expresadas en Dólares de E.U.A.

5. DEUDORES COMERCIALES (Continuación)

Al 31 de diciembre de 2011 y 2010, la antigüedad del saldo de cuentas por cobrar clientes, neto de provisión es como sigue:

Corriente									

REDA DEL ECUADOR S.A.

Notas a los estados financieros
Al 31 de diciembre de 2011 y 2010
Expresadas en Dólares de E.U.A.

6. OTRAS CUENTAS POR COBRAR

Al 31 de diciembre de 2011, 2010 y 1 de enero de 2010, las otras cuentas por cobrar se formaban de la siguiente manera:

	31 de diciembre de		1 de enero de
	2011	2010	2010
	(Revisado Nota 3)		(Revisado Nota 3)
	(US Dólares en Miles)		
Garantías	7	7	7
Impuestos Pagados	31	31	31
	38	38	38

7. COMPAÑÍAS RELACIONADAS

Al 31 de diciembre de 2011, 2010 y 1 de enero de 2010, las cuentas con compañías relacionadas se formaban de la siguiente manera:

	31 de diciembre de		1 de enero de
	2011	2010	2010
	(Revisado Nota 3)		(Revisado Nota 3)
	(US Dólares en Miles)		
Schlumberger Surencó S.A	11,585	11,771	11,928
	11,585	11,771	11,928

Un resumen de las transacciones realizadas con compañías relacionadas, se presentan a continuación:

	Saldo al 1 de Enero de 2010	Cobros	Saldo al 31 de Diciembre de 2010	Cobros	Saldo al 31 de Diciembre de 2011
	(US Dólares en Miles)				
Cuentas por cobrar relacionadas	11,928	-157	11,771	-186	11,585

Notas a los estados financieros
Al 31 de diciembre de 2011 y 2010
Expresadas en Dólares de E.U.A.

8. PROPIEDAD, PLANTA, EQUIPO, MOBILIARIO Y VEHÍCULOS

Al 31 de diciembre de 2011, 2010 y 1 de enero de 2010, el saldo de propiedad, planta, equipo, mobiliario y vehículos se formaba de la siguiente manera:

	31 de diciembre de 2011			31 de diciembre de 2010 (Revisado Nota 3) (US Dólares en Miles)			1 de enero de 2010 (Revisado Nota 3)		
	Costo histórico	Depreciación acumulada	Activo Neto	Costo histórico	Depreciación acumulada	Activo Neto	Costo histórico	Depreciación acumulada	Activo Neto
Maquinaria y equipo	-	-	-	2,204	2,203	1	2,204	2,087	117
Automóviles	154	154	-	325	325	-	438	438	-
Edificios e instalaciones	5,696	1,870	3,826	5,696	1,585	4,111	5,696	1,300	4,396
Terreno	166	-	166	166	-	166	166	-	166
	6,016	2,024	3,992	8,391	4,113	4,278	8,504	3,825	4,679

Notas a los estados financieros
Al 31 de diciembre de 2011 y 2010
Expresadas en Dólares de E.U.A.

Durante los años 2011 y 2010, el movimiento de propiedad, planta, equipo mobiliario y vehículos fue el siguiente:

	Maquinaria y equipo	Automóviles	Edificios e instalaciones	Terreno	Total
	<i>(US Dólares en Miles)</i>				
Costo					
Saldo al 1 de enero de 2010	2,204	438	5,696	166	8,504
Adiciones	-				-
Retiros y ventas		-113			-113
Saldo al 31 de diciembre de 2010	2,204	325	5,696	166	8,391
Adiciones	-				-
Retiros y ventas	-2,204	-171			-2,375
Saldo al 31 de diciembre de 2011	-	154	5,696	166	6,016
Depreciación acumulada					
Saldo al 1 de enero de 2010	2,087	438	1,300	-	3,825
Adiciones	116		285		401
Retiros y ventas		-113			-113
Saldo al 31 de diciembre de 2010	2,203	325	1,585		4,113
Adiciones	1		285		286
Retiros y ventas	-2,204	-171			-2,375
Saldo al 31 de diciembre de 2011	-	154	1,870	-	2,024

REDA DEL ECUADOR S.A.

Notas a los estados financieros

Al 31 de diciembre de 2011 y 2010

Expresadas en Dólares de E.U.A.

9. COMPAÑÍAS RELACIONADAS Y ACCIONISTAS

a) Administración y alta dirección-

Los miembros de la alta Administración y demás personas que asumen la gestión de gerencias, incluyendo a la gerencia general, así como los accionistas que la representen, no han participado al 31 de diciembre de 2011 y 2010 y al 1 de enero de 2010 en transacciones no habituales y/o relevantes.

b) Términos y condiciones de transacciones con compañías relacionadas

Las transacciones con partes relacionadas realizadas durante el año han sido realizadas a precios normales de mercado. Los saldos pendientes al cierre del ejercicio no están garantizados, no devengan intereses y son liquidados en efectivo. No ha habido garantías entregadas ni recibidas por cuentas por cobrar o pagar de partes relacionadas.

10. IMPUESTO A LA RENTA CORRIENTE Y DIFERIDO

a) Un resumen del impuesto a la renta corriente y diferido cargado a resultados es como sigue:

	2011	2010
	(US Dólares en Miles)	
Impuesto a la renta corriente	98	101
Total impuesto a la renta diferido	-	-
Total gasto por impuesto a la renta del ejercicio	98	101

REDA DEL ECUADOR S.A.

Notas a los estados financieros
Al 31 de diciembre de 2011 y 2010
Expresadas en Dólares de E.U.A.

10. IMPUESTO A LA RENTA CORRIENTE Y DIFERIDO

b) Impuesto a la renta corriente

Una conciliación entre la utilidad según estados financieros y la utilidad gravable es como sigue:

		31 de diciembre	
		2011	2010
		(US Dólares en Miles)	
Pérdida antes de provisión para impuesto a la renta		-375	-457
Más (menos)			
Gastos no deducibles		286	401
Ajustes por aplicación de NIIF		0	0
Deducciones adicionales			0
Pérdida gravable		-89	-56
Tasa legal de impuesto	24%		25%
Impuesto a la renta causado		0	0
Impuesto a la Renta Mínimo		97	101

Otros asuntos relacionados con el Impuesto a la Renta.

a) Situación fiscal-

La Compañía no ha sido fiscalizada en los últimos años.

De acuerdo con disposiciones legales, la autoridad tributaria tiene la facultad de revisar las declaraciones del impuesto a la renta de la Compañía, dentro del plazo de hasta tres años posteriores contados a partir de la fecha de presentación de la declaración del impuesto a la renta, siempre y cuando haya cumplido oportunamente con las obligaciones tributarias.

b) Tasa de impuesto-

La tasa para el cálculo del impuesto a la renta para el año 2011 es del 24%.

En caso de que la Compañía reinvierta sus utilidades en el país en maquinarias y equipos nuevos que se utilicen para su actividad productiva, podría obtener un descuento de 10 puntos porcentuales

REDA DEL ECUADOR S.A.

Notas a los estados financieros

Al 31 de diciembre de 2011 y 2010

Expresadas en Dólares de E.U.A.

sobre el monto reinvertido, siempre y cuando efectúen el correspondiente aumento de capital hasta el 31 de diciembre del siguiente año.

De acuerdo con la normativa tributaria vigente, en el evento de que el anticipo de impuesto a la renta sea mayor que el impuesto a la renta causado o este impuesto a la renta causado no existiera, el anticipo de impuesto a la renta constituye impuesto a la renta mínimo.

El impuesto a la renta del año 2011 y 2010 corresponde al anticipo de impuesto a la renta que constituye un impuesto a la renta mínimo debido a que la compañía presenta pérdidas en el año 2011 y 2010.

c) Anticipo de Impuesto a la Renta-

El anticipo del impuesto a la renta, se determina aplicando ciertos porcentajes al monto del activo total (excepto cuentas por cobrar que no sean con partes relacionadas), patrimonio total, ingresos gravables y costos y gastos deducibles. El anticipo del impuesto a la renta si no es compensado con el impuesto a la renta, no es susceptible de devolución y constituye impuesto a la renta mínimo del año, salvo casos de excepción.

d) Reformas Tributarias

En el Suplemento al Registro Oficial No. 351 del 29 de diciembre de 2011, se expidió el Código Orgánico de la Producción, Comercio e Inversiones, el cual incluye reformas tributarias que establecen incentivos fiscales a las inversiones. El resumen de los principales incentivos que fueron determinados en dicho Código es el siguiente:

- **Tasa de impuesto a la renta-**

Reducción de la tasa del impuesto a la renta de manera progresiva:

Año 2011	24%
Año 2012	23%
Año 2013 en adelante	22%

Adicionalmente, los contribuyentes administradores u operadores de una Zona Especial de Desarrollo Económico (ZEDE) tendrán una rebaja adicional de 5 puntos porcentuales en la tasa del impuesto a la renta.

- **Cálculo del impuesto a la renta-**

Para el cálculo del impuesto a la renta, serán deducibles adicionalmente los siguientes rubros:

REDA DEL ECUADOR S.A.

Notas a los estados financieros

Al 31 de diciembre de 2011 y 2010

Expresadas en Dólares de E.U.A.

- Gastos incurridos por empresas medianas en capacitación técnica dirigida a investigación, desarrollo e innovación tecnológica, gastos en la mejora de productividad, gastos de viaje, estadía y promoción comercial para el acceso a mercados internacionales.
 - Depreciación y amortización de adquisiciones de maquinarias y equipos y tecnologías destinadas a la implementación de producción más limpia, generación de energías renovables, la reducción del impacto ambiental de la actividad productiva y a la reducción de emisiones de gases de efecto invernadero.
 - Incremento neto de empleos por un período de cinco años, cuando se trate de nuevas inversiones en zonas económicamente deprimidas y de frontera y se contrate a trabajadores residentes en dichas zonas.
- **Pago del impuesto a la renta y su anticipo-**
 - Exoneración del pago del impuesto a la renta durante cinco años, para las sociedades que se constituyan a partir de la vigencia de este Código, así como también las sociedades nuevas que se constituyan por sociedades existentes, siempre y cuando las inversiones nuevas y productivas se realicen fuera de las jurisdicciones urbanas de los cantones Quito o Guayaquil y dentro de ciertos sectores económicos.
 - Diferimiento del pago del impuesto a la renta y de su anticipo hasta por cinco años, con el correspondiente pago de intereses, para las sociedades que transfieran por lo menos el 5% de su capital accionario a favor de al menos el 20% de sus trabajadores.
 - Se excluirá en el cálculo del anticipo del impuesto a la renta, adicionalmente los gastos incrementales por generación de nuevo empleo o mejora de la masa salarial, así como la adquisición de nuevos activos destinados a la mejora de la productividad e innovación tecnológica, y en general aquellas inversiones y gastos efectivamente realizados, relacionados con los beneficios tributarios para el pago del impuesto a la renta que reconoce el Código Orgánico de la Producción para las nuevas inversiones.
 - **Retención en la fuente del impuesto a la renta-**

En los pagos al exterior realizados por las sociedades, aplicarán la tasa de impuesto a la renta determinada para la sociedad como porcentaje de retención en la fuente del impuesto a la renta sobre dichos pagos.

REDA DEL ECUADOR S.A.

Notas a los estados financieros

Al 31 de diciembre de 2011 y 2010

Expresadas en Dólares de E.U.A.

Exoneración de la retención en la fuente del impuesto a la renta para los pagos por intereses de créditos externos y líneas de crédito registrados y que devenguen intereses a las tasas establecidas por el Banco Central del Ecuador, otorgados por instituciones financieras del exterior, debidamente establecidas y que no se encuentren domiciliadas en paraísos fiscales.

- **Impuesto a la Salida de Divisas (ISD)-**

Exoneración del impuesto a la salida de divisas para los pagos realizados al exterior, por amortización de capital e intereses generados sobre créditos otorgados por instituciones financieras internacionales, con un plazo mayor a un año, destinados al financiamiento de inversiones previstas en el Código Orgánico de la Producción y que devenguen intereses a las tasas referenciales; y, los pagos realizados al exterior por parte de administradores y operadores de las Zonas Especiales de Desarrollo Económico (ZEDE).

11. PATRIMONIO

a) Capital social

Al 31 de diciembre de 2011 el capital social estaba constituido por 14,435 mil acciones ordinarias nominales con un valor nominal de 1 cada una, se encuentran totalmente pagadas.

b) Reserva Legal

La Ley requiere que se transfiera a la reserva legal por lo menos el 10% de la utilidad neta anual, hasta que la reserva llegue por lo menos al 50% del capital social. Dicha reserva no puede distribuirse como dividendos en efectivo, excepto en caso de liquidación de la Compañía, pero puede utilizarse para cubrir pérdidas de operaciones o para capitalizarse.

c) Resultados acumulados provenientes de la adopción por primera vez de las normas internacionales de información financiera – NIIF-

De acuerdo al análisis realizado no se presentaron resultados de la adopción por primera vez de las normas internacionales de información financiera NIIF.

REDA DEL ECUADOR S.A.

Notas a los estados financieros

Al 31 de diciembre de 2011 y 2010

Expresadas en Dólares de E.U.A.

12. INGRESOS ORDINARIOS

Durante los años 2011 y 2010 los ingresos ordinarios se formaban de la siguiente manera:

	2011	2010
	(Revisado Nota 3)	
	(US Dólares en Miles)	
Locales	11	10
Exportaciones		
Total ingresos de actividades ordinarias	11	10

13. GASTOS DE ADMINISTRACION

Al 31 de diciembre de 2011 y 2010, los gastos de administración se formaban de la siguiente manera:

	2011	2010
	(Revisado Nota 3)	
	(US Dólares en Miles)	
Depreciación	286	401
Impuestos y contribuciones	94	57
Otros	6	9
	386	467

14. ADMINISTRACIÓN DE RIESGOS FINANCIEROS

El riesgo financiero es bajo dado que los activos y pasivos financieros no generan intereses y por tanto no son susceptibles a fluctuaciones de tasas de interés.

15. EVENTOS SUBSECUENTES

Hasta la fecha de emisión del informe de los auditores externos, no han existido eventos que deban ser revelados en las notas a los estados financieros, que afecten la presentación de los mismos.