

REPUBLICA DEL ECUADOR
SUPERINTENDENCIA DE COMPAÑÍAS
FORMULARIO DE ESTADOS FINANCIEROS

AÑO: 19 91



RAZÓN O DENOMINACIÓN SOCIAL PLÁSTICOS ECUATORIANOS S.A.		Nº. DE EXPEDIENTE 4723/67	
CIUDAD: GUAYACIL	CALLE: KM. 8 1/2 VIA DAULE	NUMERO: S/N	TELÉFONO: 250-520
NOMINA DE ADMINISTRADORES Y COMISARIOS DE LAS COMPAÑÍAS			
ADMINISTRADORES	NOMBRES	C.I. o PASAPORTE	DIRECCIÓN Y TELÉFONO
Presidente	LEDO, GUSTAVO SORIANO URVINA	0900171992	ECUAT.
Vicepresidente			
Gerente (s)	AB. JAVIER MORLA BOLONA	0904687605	ECUAT.
Apoderado			
COMISARIOS	CARLOS DUARTE SALAVARRIA	0901759613	ORIENTE Y LA 27 AVA.
Principal			
Suplente			

A. ESTADO DE SITUACIÓN

1. ACTIVO				CODIGO CUENTA	
1.1 ACTIVO CORRIENTE					
Caja - Bancos				1101	13.327.027,93
Inversiones financieras temporales				1102	84.237.966,59
Cuentas y Documentos por Cobrar Clientes				1103	671.570.501,99
Menos: Provisión para cuentas y documentos de dudosa cobranza (clientes)				1104	-0-
Inventario materia prima				1105	911.024.133,71
Inventario productos en proceso				1106	-0-
Inventario suministros y materiales				1107	-0-
Inventario productos terminados y mercaderías en almacén				1108	424.049.825,56
Mercaderías en tránsito				1109	30.994.494,66
Menos: Provisión para baja de inventarios				1110	-0-
Ingresos acumulados por cobrar				1111	-0-
Préstamos y anticipos a empleados y trabajadores				1112	32.173.871,35
Anticipos a proveedores				1113	9.199.651,95
Menos: Provisión para anticipos y otros préstamos de dudosa cobranza				1114	-0-
Pagos anticipados de intereses, impuestos y seguros				1115	63.769.227,65
Repuestos, herramientas y accesorios				1116	115.079.802,12
Otros activos corrientes (adjuntar anexo)				1117	485.832.407,83
TOTAL DE ACTIVO CORRIENTE					2.841.258.911,34
1.2 ACTIVO FIJO					
Terrenos y mejoras				1201	12.153.000,00
Maquinaria y equipo en montaje y en tránsito				1202	19.043.099,40
Construcciones en curso				1203	4.117.200,00
Edificios e instalaciones				1204	6.250.764,88
Maquinaria y equipo				1205	55.416.975,97
Muebles y enseres				1206	15.237.693,02
Vehículos				1207	1.240.125,08
Otros activos fijos (adjuntar anexo)				1208	-0-
REVALORIZACIONES					
Terrenos				1221	62.614.500,00
Edificios				1222	73.141.422,83
Maquinaria y equipo				1223	87.145.635,16
Otros activos fijos (adjuntar anexo)				1224	61.247.385,16
1.3 DEUDORES E INVERSIONES A LARGO PLAZO					
Cuentas y documentos por cobrar clientes				1301	-0-
Préstamos a empleados y trabajadores				1302	-0-
Inversiones financieras a largo plazo				1303	-0-
Otros (adjuntar anexo)				1304	-0-
1.4 ACTIVOS INTANGIBLES					
Patentes y marcas				1401	-0-
Otros (adjuntar anexo)				1402	-0-
1.5 ACTIVOS DIFERIDOS					
Gastos de organización y constitución				1501	347.028.010,88
Gastos de investigación, exploración y otros				1502	-0-
1.6 OTROS ACTIVOS NO CORRIENTES					
Propiedades y otros activos fijos no utilizados				1601	-0-
Otros activos no corrientes				1602	-0-
TOTAL ACTIVOS NO CORRIENTES					744.635.812,38
TOTAL DEL ACTIVO					3.585.894.723,72

2. PASIVO		
2.1 PASIVO CORRIENTE	CODIGO CUENTA	
Proveedores	2101	72.225.404,63
Anticipo de Clientes	2102	-0-
Obligaciones por pagar	2103	1.463.220.143,59
Dividendos por pagar a accionistas o socios	2104	-0-
Participación de trabajadores en utilidades de la Compañía	2105	-0-
Gastos por pagar	2106	266.799.125,32
Impuestos y Leyes Sociales	2107	14.934.336,57
Parte corriente del pasivo a largo plazo	2108	-0-
Préstamos de corto plazo de accionistas o socios	2109	-0-
Saldo pendientes con la casa matriz	2110	-0-
Otros pasivos corrientes (Adjuntar anexo)	2111	202.324.872,80
TOTAL PASIVO CORRIENTE		2.019.503.832,91
2.2 PASIVO NO CORRIENTE		
Cuentas por pagar	2201	
Obligaciones por pagar	2202	103.750.670,39
Préstamos de accionistas o socios	2203	-0-
Saldo pendientes con la casa matriz	2204	-0-
Arrendamiento mercantil con opción de compra	2205	-0-
Aportes de accionistas o socios para capitalización futura	2206	659.000.000,00
Obligaciones emitidas	2207	-0-
Otros (adjuntar anexo)	2208	171.274.032,00
2.3 PASIVO DIFERIDO		
Utilidades por realizar	2301	-0-
Otros (Adjuntar anexo)	2302	-0-
TOTAL PASIVO NO CORRIENTE		934.024.702,39
TOTAL PASIVO		
3. PATRIMONIO NETO		
3.1 CAPITAL		
Acciones o participaciones (compañías nacionales)	3101	141.000.000,00
Capital asignado a sucursales de compañías extranjeras	3102	-0-
Menos: Capital suscrito no pagado	3103	-0-
Menos: Acciones propias adquiridas	3104	-0-
3.2 RESERVAS		
Reserva legal	3201	1.363.296,97
Reservas facultativas	3202	-0-
Otras reservas	3203	
3.3 SUPERAVIT		
Revalorización de activos	3301	395.108.399,17
Otros (Adjuntar anexo)	3302	94.454.780,21
3.4 RESULTADOS		
Utilidades acumuladas de ejercicios anteriores	3401	
Pérdidas acumuladas de ejercicios anteriores	3402	
Utilidad (pérdida) neta del ejercicio	3403	439.661,50
TOTAL PATRIMONIO NETO		632.366.137,85
TOTAL DEL PASIVO Y PATRIMONIO NETO		

4. OBLIGACIONES CONTINGENTES		
Mercaderías en consignación	4001	-0-
Liquidación de depósitos industriales	4002	-0-
Avales o garantías	4003	-0-
Otras obligaciones contingentes	4004	-0-

PERSONAL OCUPADO					
NACIONALIDAD	DIRECTIVOS	ADMINISTRATIVOS	TECNICOS	OBREROS	
				Permanentes	Ocasionales
Ecuatoriana	06	22	8	133	
Extranjera					

MOVIMIENTO FINANCIERO DE BIENES Y SERVICIOS			
COMPRAS	NACIONALES	EXTRANJERAS	TOTAL
		2.809.212.063,59	2.809.212.063,59
VENTAS	NACIONALES	EXTRANJERAS	TOTAL
	3.879.595.869		3.879.595.869,00




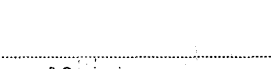
B. ESTADO DE RESULTADOS (GANANCIAS Y PERDIDAS)

50. VENTAS BRUTAS	CODIGO CUENTA	
En el país	5001	-0-
En el exterior	5002	-0-
Menos: devoluciones y descuentos en ventas	5003	-0-
Utilidades realizadas por ventas a plazos	5004	-0-
VENTAS NETAS		3.879.595.869,00
51. COSTO DE VENTAS (Mercaderías no producidas por la Compañía)		
Inventario inicial	5101	-0-
Compras de productos terminados en el país	5102	-0-
Compras de productos terminados en el exterior	5103	-0-
Menos: Inventario final	5104	-0-
52. COSTO DE PRODUCCION (Mercaderías producidas por la Compañía)		
Inventario Inicial de materias primas	5201	633.465.209,98
Compras de materias primas en el país	5202	
Compras de materias primas en el exterior	5203	2.809.212.063,59
Menos: Inventario final de materias primas	5204	911.024.133,71
Mano de obra directa	5205	49.212.731,41
Depreciación maquinaria, equipos y edificios de fábrica	5206	246.794.047,56
Amortización de patentes, marcas, asistencia técnica	5207	-0-
Mano de obra indirecta	5208	63.750.750,79
Suministros y materiales	5209	19.990.023,64
Seguros de Inventarios, maquinarias y edificios de fábrica	5210	-0-
Aportes IESS y beneficios sociales	5211	41.274.595,12
Mantenimiento y reparaciones	5212	53.730.326,00
Impuestos a la producción y otros	5213	-0-
Energía, agua, teléfono	5214	232.832.654,68
Otros gastos de fabricación (Adjuntar anexo)	5215	26.796.174,35
Inventario inicial de productos en proceso	5216	63.425.541,16
Menos: Inventario final de productos en proceso	5217	-0-
Inventario inicial de productos terminados	5218	213.280.471,12
Menos: Inventario final de productos terminados	5219	338.114.812,96
UTILIDAD BRUTA		674.970.226,27
53. GASTOS DE VENTAS		
Sueldos y salarios no incluidos en el costo	5301	4.670.225,82
Beneficios sociales, indemnizaciones, excepto la participación de los trabajadores	5302	6.006.214,20
Comisiones a empleados y particulares	5303	5.624.210,00
Publicidad y propaganda	5304	3.441.581,50
Depreciación bienes del departamento de ventas	5305	3.937.075,20
Otros (Adjuntar anexo)	5306	32.636.230,72
54. GASTOS ADMINISTRATIVOS		
Sueldos y salarios no incluidos en el costo	5401	61.202.299,97
Beneficios sociales, indemnizaciones excepto la participación de los trabajadores	5402	18.299.615,47
Agua, luz, teléfono, télex, fax, no incluidos en costos	5403	14.435.177,66
Impuestos prediales, contribuciones y otros no incluidos en costos	5404	-0-
Cuentas de dudoso cobro y baja de inventarios	5405	-0-
Depreciación de bienes, área administrativa	5406	13.503.100,59
Amort. de Intang. y Diferd (excepto pérđ. por diferencia de cambio y Comis. de riesgo camb.)	5407	-0-
Amortización de pérdidas por diferencia de cambio y comisión de riesgo cambiario	5408	-0-
Otros (Adjuntar anexo)	5409	36.024.015,11
UTILIDAD (PERDIDA) EN OPERACION		475.190.480,03
55. GASTOS FINANCIEROS		
Intereses y comisiones	5501	453.145.770,60
Otros gastos financieros	5502	-0-
56. INGRESOS NO OPERACIONALES		
Intereses por inversiones temporales y de largo plazo	5601	-0-
Ganancia en inversiones temporales o de largo plazo	5602	-0-
Ganancias en ventas de activos fijos	5603	-0-
Dividendos en efectivo	5604	-0-
Ganancias por diferencia de cambio	5605	-0-
Otros (Adjuntar anexo)	5606	80.147.612,80
57. GASTOS NO OPERACIONALES		
Pérdidas en ventas de activos	5701	-8-
Pérdidas en diferencia de cambio	5702	-8-
Otros gastos (Adjuntar anexo)	5703	101.752.660,73
58. UTILIDAD (PERDIDA) DEL EJERCICIO antes 15 % trabajadores e impuesto a la Renta.		439.661,50
Participación de los trabajadores (15%)	5801	
Impuesto a la Renta	5802	
UTILIDAD NETA		

C. 6. ESTADO DE EVOLUCION DEL PATRIMONIO NETO		CODIGO CUENTA
60. PATRIMONIO NETO INICIAL:		797.355.548,35
MAS:		
Utilidad Neta del Ejercicio	6001	439.661,50
Aumentos del Capital Social	6002	
Incrementos de Superávit de Capital	6003	
Absorción de Pérdidas (efectivo o crédito)	6004	
Otros	6005	
MENOS:		
Pérdida del ejercicio	6006	25.579.547,42
Disminución del Capital	6007	
Dividendos en efectivo	6008	
Disminución de cuentas Patrimoniales por aumento de capital	6009	
Otros	6010	139.849.524,58
TOTAL DEL PATRIMONIO NETO		632.366.137,85

D. 7. ESTADO DE CAMBIOS EN LA POSICION FINANCIERA		
70. FUENTES DE CAPITAL DE TRABAJO NETO:		264.673.884,85
Utilidad del ejercicio	7001	439.661,50
Mas:		
Depreciación y Amortización	7002	264.234.223,35
Venta de Activos Fijos e inversiones permanentes	7003	
Incremento de pasivos a largo plazo	7004	
Aumento de capital social con nuevos recursos	7005	
Emisión de obligaciones	7006	
Otros:	7007	
Menos:		
Ingresos: por participación en utilidades de subsidiarias	7008	
72. USOS DE CAPITAL DE TRABAJO:		65.941.669,67
Dividendos	7201	
Compra de activos fijos	7202	40.362.122,25
Compra de inversiones permanentes	7203	
Disminución pasivos a largo plazo	7204	
Incrementos de activos intangibles y diferidos	7205	
Reducción del capital social en efectivo	7206	
Pérdidas del ejercicio	7207	25.579.547,42
Otros	7208	
VARIACIONES EN EL CAPITAL DE TRABAJO NETO (70-72)		198.732.215,18
CAPITAL DE TRABAJO AL FINAL DEL PERIODO		62.211.469,06
MENOS: CAPITAL DE TRABAJO AL INICIO DEL PERIODO		136.520.746,12
VARIACIONES EN EL CAPITAL DE TRABAJO NETO		74.309.277,06

Certificamos que el contenido de este formulario es verídico, correcto, completo y que fue aprobado por la Junta General, en sesión de 20 de Marzo de 1992

<p>REPRESENTANTE LEGAL O APODERADO</p> <p>NOMBRE: JAVIER MORLA BOLONA</p> <p>FIRMA: </p> <p>C.I. 0904687605</p>	<p>CONTADOR</p> <p>NOMBRE: HENRY CEDENO UBILLA</p> <p>FIRMA: </p> <p>C.I. 1200391942 MATRICULA: 01146</p>
<p>He (mos) revisado los estados financieros que anteceden y la correspondiente información. En mi (nuestra) opinión reflejan razonablemente la situación financiera de la Compañía los resultados de sus operaciones en el correspondiente ejercicio.</p>	
<p></p> <p>f) Comisario</p>	<p></p> <p>f) Comisario</p>
<p>SUPERINTENDENCIA DE COMPAÑIAS REGISTRO DE SOCIEDADES</p> <p><input type="checkbox"/> INFORME GERENTE</p> <p><input type="checkbox"/> INFORME COMISARIO</p> <p><input type="checkbox"/> INFORME AUDITORIA EXTERNA</p>	<p>FUNCIONARIO RESPONSABLE (SELLO)</p> <p>Recibido hoy día de de 19</p> <p>Nº de Anexos</p>